
华夏中证 800 指数增强型证券投资基金

2024 年年度报告

2024 年 12 月 31 日

基金管理人：华夏基金管理有限公司

基金托管人：上海银行股份有限公司

送出日期：二〇二五年三月三十一日

§1 重要提示及目录

1.1 重要提示

基金管理人的董事会、董事保证本报告所载资料不存在虚假记载、误导性陈述或重大遗漏，并对其内容的真实性、准确性和完整性承担个别及连带的法律责任。本年度报告已经三分之二以上独立董事签字同意，并由董事长签发。

基金托管人上海银行股份有限公司根据本基金合同规定，于 2025 年 3 月 27 日复核了本报告中的财务指标、净值表现、利润分配情况、财务会计报告、投资组合报告等内容，保证复核内容不存在虚假记载、误导性陈述或者重大遗漏。

基金管理人承诺以诚实信用、勤勉尽责的原则管理和运用基金资产，但不保证基金一定盈利。

基金的过往业绩并不代表其未来表现。投资有风险，投资者在作出投资决策前应仔细阅读本基金的招募说明书及其更新。

本报告中的财务资料经审计，安永华明会计师事务所（特殊普通合伙）为本基金出具了无保留意见的审计报告，请投资者注意阅读。

本报告期自 2024 年 1 月 1 日起至 12 月 31 日止。

1.2 目录

§1 重要提示及目录	1
§2 基金简介	3
§3 主要财务指标、基金净值表现及利润分配情况	4
3.1 主要会计数据和财务指标	4
3.2 基金净值表现	5
3.3 过去三年基金的利润分配情况	8
§4 管理人报告	8
§5 托管人报告	14
§6 审计报告	14
§7 年度财务报表	16
7.1 资产负债表	16
7.2 利润表	18
7.3 净资产变动表	19
7.4 报表附注	20
§8 投资组合报告	45
8.1 期末基金资产组合情况	46
8.2 报告期末按行业分类的股票投资组合	46
8.3 期末按公允价值占基金资产净值比例大小排序的所有股票投资明细	47
8.4 报告期内股票投资组合的重大变动	89
8.5 期末按债券品种分类的债券投资组合	91
8.6 期末按公允价值占基金资产净值比例大小排序的前五名债券投资明细	91
8.7 期末按公允价值占基金资产净值比例大小排序的所有资产支持证券投资明细	91
8.8 报告期末按公允价值占基金资产净值比例大小排序的前五名贵金属投资明细	91
8.9 期末按公允价值占基金资产净值比例大小排序的前五名权证投资明细	91
8.10 本基金投资股指期货的投资政策	91
8.11 报告期末本基金投资的国债期货交易情况说明	91
8.12 投资组合报告附注	91
§9 基金份额持有人信息	92
9.1 期末基金份额持有人户数及持有人结构	92
9.2 期末基金管理人的从业人员持有本基金的情况	93
9.3 期末基金管理人的从业人员持有本开放式基金份额总量区间的情况	93
§10 开放式基金份额变动	93
§11 重大事件揭示	93
§12 影响投资者决策的其他重要信息	96
§13 备查文件目录	96

§2 基金简介

2.1 基金基本情况

基金名称	华夏中证 800 指数增强型证券投资基金	
基金简称	华夏中证 800 指数增强	
基金主代码	017985	
交易代码	017985	
基金运作方式	契约型开放式	
基金合同生效日	2023 年 3 月 30 日	
基金管理人	华夏基金管理有限公司	
基金托管人	上海银行股份有限公司	
报告期末基金份额总额	79,524,480.82 份	
基金合同存续期	不定期	
下属分级基金的基金简称	华夏中证 800 指数增强 A	华夏中证 800 指数增强 C
下属分级基金的交易代码	017985	017986
报告期末下属分级基金的份额总额	37,359,232.15 份	42,165,248.67 份

2.2 基金产品说明

投资目标	通过量化方法进行积极的投资组合管理与风险控制，力争在控制本基金净值增长率与业绩比较基准之间的日均跟踪偏离度的绝对值不超过 0.5%，年跟踪误差不超过 7.75%的基础上，追求获得超越标的指数的回报。
投资策略	主要投资策略包括股票投资策略，债券投资策略，衍生品投资策略，资产支持证券投资策略，可转换债券、可交换债券投资策略，融资、转融通证券出借业务投资策略等。
业绩比较基准	中证 800 指数收益率×95%+人民币活期存款税后利率×5%。
风险收益特征	本基金为股票指数增强型基金，属于较高预期风险、较高预期收益的证券投资基金品种，其预期风险与收益高于混合型基金、债券型基金与货币市场基金。本基金还将通过港股通渠道投资于香港证券市场，除了需要承担与境内证券投资基金类似的市场波动风险等一般投资风险之外，本基金还将面临汇率风险、香港市场风险等特殊投资风险。

2.3 基金管理人和基金托管人

项目		基金管理人	基金托管人
名称		华夏基金管理有限公司	上海银行股份有限公司
信息披露负责人	姓名	李彬	周直毅
	联系电话	400-818-6666	021-68475608
	电子邮箱	service@ChinaAMC.com	custody@bosc.cn
客户服务电话		400-818-6666	95594
传真		010-63136700	021-68476901
注册地址		北京市顺义区安庆大街甲3号	上海市黄浦区中山南路688号

	院	
办公地址	北京市朝阳区北辰西路6号院 北辰中心C座5层	中国（上海）自由贸易试验区银城中 路168号37层
邮政编码	100101	200120
法定代表人	张佑君	金煜

2.4 信息披露方式

本基金选定的信息披露报纸名称	《上海证券报》
登载基金年度报告正文的管理人互联网网址	www.ChinaAMC.com
基金年度报告备置地点	基金管理人和/或基金托管人的住所/办公地址

2.5 其他相关资料

项目	名称	办公地址
会计师事务所	安永华明会计师事务所（特殊普通合伙）	北京市东城区东长安街 1 号东方广场安永 大楼 17 层
注册登记机构	华夏基金管理有限公司	北京市朝阳区北辰西路 6 号院北辰中心 C 座 5 层

§3 主要财务指标、基金净值表现及利润分配情况

3.1 主要会计数据和财务指标

金额单位：人民币元

3.1.1 期间数据 和指标	2024 年		2023 年 3 月 30 日（基金合同生效日）至 2023 年 12 月 31 日	
	华夏中证 800 指数增强 A	华夏中证 800 指数增强 C	华夏中证 800 指数增强 A	华夏中证 800 指数增强 C
本期已实现收益	1,865,439.77	1,234,639.33	-7,139,756.99	-9,659,632.79
本期利润	3,883,761.53	5,787,228.21	-9,217,025.14	-12,282,913.25
加权平均基金份额 本期利润	0.0749	0.0898	-0.1146	-0.1163
本期加权平均净值 利润率	8.52%	10.29%	-12.18%	-12.36%
本期基金份 额净值增长率	9.62%	9.18%	-11.35%	-11.62%
3.1.2 期末数 据和指标	2024 年末		2023 年末	
	华夏中证 800 指数增强 A	华夏中证 800 指数增强 C	华夏中证 800 指数增强 A	华夏中证 800 指数增强 C

期末可供分配利润	-1,055,041.50	-1,478,494.10	-7,392,587.89	-9,365,620.43
期末可供分配基金份额利润	-0.0282	-0.0351	-0.1135	-0.1162
期末基金资产净值	36,304,190.65	40,686,754.57	57,743,343.87	71,249,226.67
期末基金份额净值	0.9718	0.9649	0.8865	0.8838
3.1.3 累计期末指标	2024 年末		2023 年末	
	华夏中证 800 指数增强 A	华夏中证 800 指数增强 C	华夏中证 800 指数增强 A	华夏中证 800 指数增强 C
基金份额累计净值增长率	-2.82%	-3.51%	-11.35%	-11.62%

注：①所述基金业绩指标不包括持有人认购或交易基金的各项费用，计入费用后实际收益水平要低于所列数字。

②本期已实现收益指基金本期利息收入、投资收益、其他收入（不含公允价值变动收益）扣除相关费用和信用减值损失后的余额，本期利润为本期已实现收益加上本期公允价值变动收益。

③期末可供分配利润为期末资产负债表中未分配利润与未分配利润中已实现部分的孰低数。

3.2 基金净值表现

3.2.1 基金份额净值增长率及其与同期业绩比较基准收益率的比较

华夏中证 800 指数增强 A

阶段	份额净值增长率①	份额净值增长率标准差②	业绩比较基准收益率③	业绩比较基准收益率标准差④	①—③	②—④
过去三个月	-0.83%	1.75%	-1.49%	1.69%	0.66%	0.06%
过去六个月	13.95%	1.67%	13.57%	1.64%	0.38%	0.03%
过去一年	9.62%	1.41%	11.71%	1.36%	-2.09%	0.05%
自基金合同生效起至今	-2.82%	1.16%	-3.24%	1.14%	0.42%	0.02%

华夏中证 800 指数增强 C

阶段	份额净值增长率①	份额净值增长率标准差②	业绩比较基准收益率③	业绩比较基准收益率标准差④	①—③	②—④
过去三个月	-0.93%	1.75%	-1.49%	1.69%	0.56%	0.06%
过去六个月	13.72%	1.67%	13.57%	1.64%	0.15%	0.03%
过去一年	9.18%	1.41%	11.71%	1.36%	-2.53%	0.05%
自基金合同生效起至今	-3.51%	1.16%	-3.24%	1.14%	-0.27%	0.02%

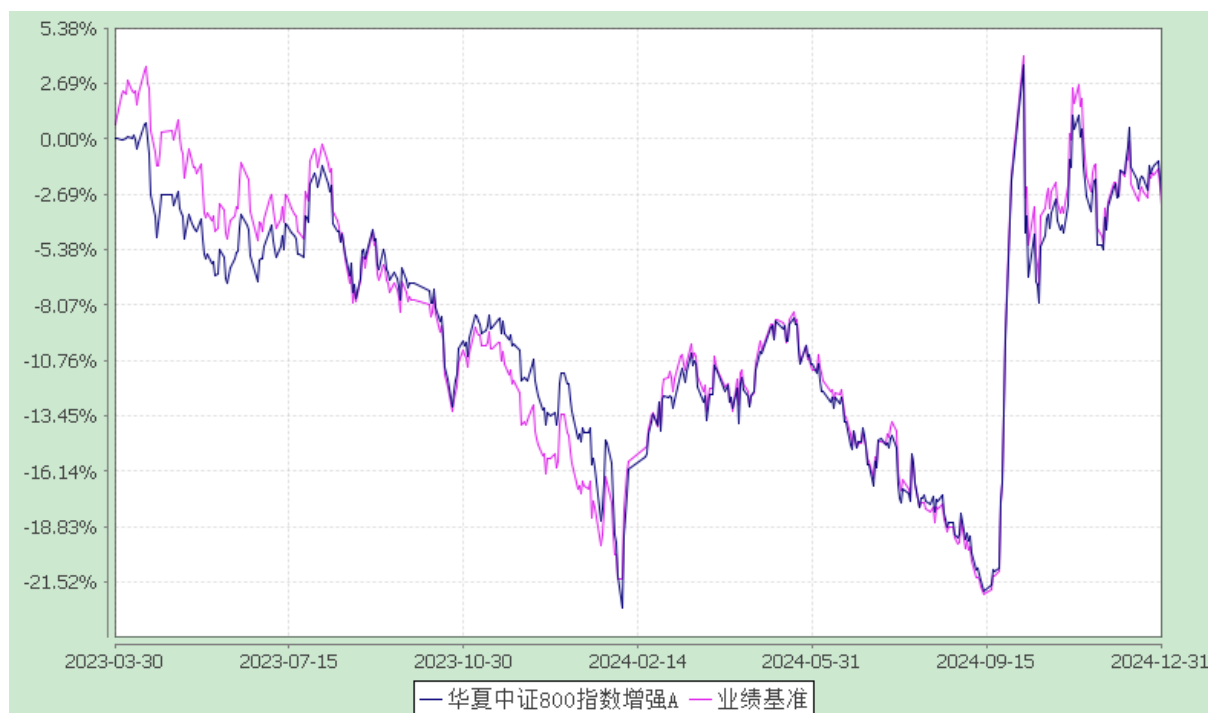
3.2.2 自基金合同生效以来基金份额累计净值增长率变动及其与同期业绩比较基准收益率变动的比较

华夏中证 800 指数增强型证券投资基金

份额累计净值增长率与业绩比较基准收益率历史走势对比图

(2023 年 3 月 30 日至 2024 年 12 月 31 日)

华夏中证 800 指数增强 A



华夏中证 800 指数增强 C

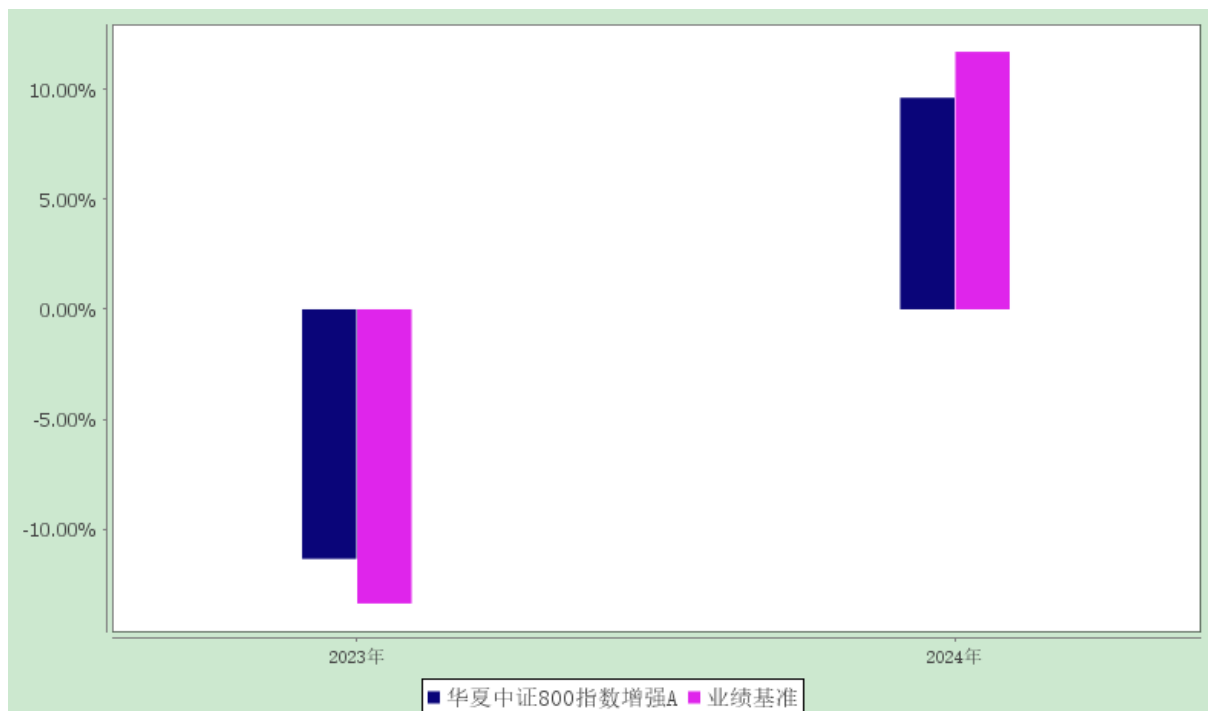


3.2.3 自基金合同生效以来基金每年净值增长率及其与同期业绩比较基准收益率的比较

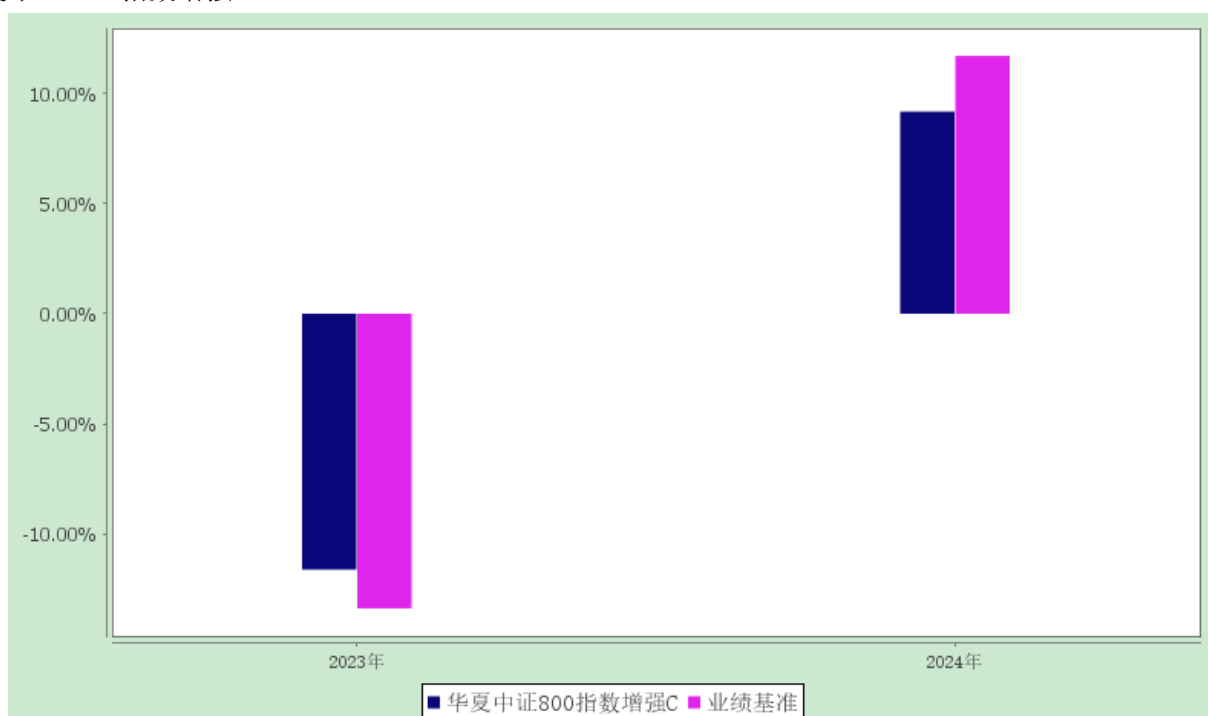
华夏中证 800 指数增强型证券投资基金

自基金合同生效以来基金净值增长率与业绩比较基准收益率的对比图

华夏中证 800 指数增强 A



华夏中证 800 指数增强 C



注：本基金合同于 2023 年 3 月 30 日生效，合同生效当年按实际存续期计算，不按整个自然年度进行折算。

3.3 过去三年基金的利润分配情况

本基金自基金合同生效以来无利润分配事项。

§4 管理人报告

4.1 基金管理人及基金经理情况

4.1.1 基金管理人及其管理基金的经验

华夏基金管理有限公司成立于 1998 年 4 月 9 日，是经中国证监会批准成立的首批全国性基金管理公司之一。公司总部设在北京，在北京、上海、深圳、成都、南京、杭州、广州、青岛、武汉及沈阳设有分公司，在香港、深圳、上海、北京设有子公司。公司是首批全国社保基金管理人、首批企业年金基金管理人、境内首批 QDII 基金管理人、境内首只 ETF 基金管理人、境内首只沪港通 ETF 基金管理人、首批内地与香港基金互认基金管理人、首批基本养老保险基金投资管理人资格、首家加入联合国责任投资原则组织的公募基金公司、首批公募 FOF 基金管理人、首批公募养老目标基金管理人、首批个人养老金基金管理人、境内首批中日互通 ETF 基金管理人、首批商品期货 ETF 基金管理人、首批公募 MOM 基金管理人、首批纳入互联互通 ETF 基金管理人、首批北交所主题基金管理人以及特定客户资产管理人、保险资金投资管理人、公募 REITs 管理人，境内首家承诺“碳中和”具体目标和路径的公募基金公司，香港子公司是首批 RQFII 基金管理人。华夏基金是业务领域最广泛的基金管理公司之一。

华夏基金是境内权益 ETF 管理规模最大的基金管理公司之一，在指数基金管理方面积累了丰富的经验，形成了覆盖宽基、港股、行业主题、策略、跨境、商品等较为完整的指数产品线。

华夏基金以深入的投资研究为基础，尽力捕捉市场机会，为投资人谋求良好的回报。根据银河证券基金研究中心《中国基金业绩评价报告》，截至 2024 年 12 月 31 日，华夏基金旗下多只产品近 1 年同类排名领先（基金排名不作为产品未来表现的保证），其中：

主动权益产品：在消费行业偏股型基金(A 类)中华夏消费臻选混合发起式(A 类)排名第 1/81；在新能源主题行业偏股型基金(A 类)中华夏清洁能源龙头混合发起式(A 类)排名第 1/27；在北交所主题偏股型基金(A 类)中华夏北交所创新中小企业精选两年定开混合发起式排名第 1/11；在标准股票型基金(A 类)中华夏优势精选股票排名第 2/336、华夏潜龙精选股票排名第 15/336、华夏创新前沿股票排名第 64/336；在汽车主题行业偏股型基金(A 类)中华夏新能源车龙头混合发起式(A 类)排名第 3/16；在港股通标准股票型基金(A 类)中华夏港股通精选股票（LOF）(A 类)排名第 3/14；在 QDII 混合基金(A 类)中华夏全球科技先锋混合（QDII）排名第 5/51；在偏股型基金(股票上限 80%)(A 类)中华夏

经典混合排名第 5/148、华夏常阳三年定开混合排名第 19/148、华夏策略混合排名第 29/148；在 TMT 与信息技术行业偏股型基金(A 类)中华夏半导体龙头混合发起式(A 类)排名第 11/47；在医药医疗健康行业偏股型基金(A 类)中华夏乐享健康混合(A 类)排名第 13/78；在 QDII 股票型基金(A 类)中华夏全球股票（QDII）排名第 14/72；在偏股型基金(股票上下限 60%-95%)(A 类)中华夏见龙精选混合排名第 13/1719、华夏阿尔法精选混合(A 类)排名第 40/1719、华夏融盛可持续一年持有混合(A 类)排名第 101/1719、华夏远见成长一年持有混合(A 类)排名第 169/1719、华夏 ESG 可持续投资一年持有混合(A 类)排名第 177/1719、华夏先进制造龙头混合(A 类)排名第 184/1719、华夏行业景气混合排名第 214/1719、华夏景气成长一年持有混合发起式(A 类)排名第 257/1719、华夏科技前沿 6 个月定开混合(A 类)排名第 278/1719；在灵活配置型基金(基准股票比例 30%-60%)(A 类)中华夏磐晟混合（LOF）排名第 28/425、华夏高端制造混合(A 类)排名第 64/425、华夏新机遇混合(A 类)排名第 76/425；在偏股型基金(股票上限 95%)(A 类) 华夏新兴经济一年持有混合(A 类)排名第 34/221、华夏大盘精选混合(A 类)排名第 49/221。

固收与固收+产品：在信用债指数债券型基金(A 类)中华夏亚债中国指数(A 类)排名第 1/18；在普通债券型基金(可投转债)(A 类)中华夏双债债券(A 类)排名第 2/246；在定开纯债债券型基金(A 类)中华夏鼎华一年定开债券排名第 9/647、华夏鼎誉三个月定开债券(A 类)排名第 51/647；在定开普通债券型基金(二级)(A 类)中华夏卓信一年定开债券发起式排名第 11/24；在可转换债券型基金(A 类)中华夏可转债增强债券(A 类)排名第 12/38；在普通偏债型基金(股票上限不高于 30%)(A 类)中华夏磐泰混合（LOF）(A 类)排名第 14/333；在中短期纯债债券型基金(A 类)中华夏中短债债券(A 类)排名第 15/165；在定开普通债券型基金(可投转债)(A 类)中华夏鼎禄三个月定开债券(A 类)排名第 22/157、华夏鼎福三个月定开债券(A 类)排名第 31/157；在长期纯债债券型基金(A 类)中华夏鼎茂债券(A 类)排名第 20/851、华夏鼎通债券(A 类)排名第 37/851；在普通债券型基金(二级)(A 类)中华夏稳享增利 6 个月债券(A 类)排名第 79/443。

指数产品：在标准策略指数股票型基金(A 类)中华夏上证 50AH 优选指数（LOF）(A 类)排名第 6/25；在策略指数股票 ETF 基金中华夏中证智选 300 价值稳健策略 ETF 排名第 8/48；在规模指数股票 ETF 基金中华夏 MSCI 中国 A50 互联互通 ETF 排名第 14/161、华夏中证沪港深 500ETF 排名第 20/161、华夏上证 50ETF 排名第 29/161；在行业指数股票 ETF 基金中华夏中证银行 ETF 排名第 5/72、华夏中证全指证券公司 ETF 排名第 15/72；在增强规模指数股票型基金(A 类)中华夏沪深 300 指数增强(A 类)排名第 5/191、华夏上证科创板 50 成份指数增强发起式(A 类)排名第 17/191；在主题指数股票 ETF 基金中华夏金融 ETF 发起式排名第 2/357、华夏国证半导体芯片 ETF 排名第 19/357、华夏中证金融科技主题 ETF 排名第 21/357、华夏中证 5G 通信主题 ETF 排名第 60/357、华夏中证人工智能

主题 ETF 排名第 72/357、华夏中证云计算与大数据主题 ETF 排名第 83/357。

在客户服务方面，2024 年，华夏基金继续以客户需求为导向，努力提高客户使用的便利性和服务体验：（1）华夏基金直销渠道继续优化页面显示，升级搜索及查询功能，给客户更方便、直观的使用感受；（2）华夏基金管家客户端从客户需求出发持续优化操作页面，进一步提升操作体验；（3）与常熟农商银行、长春农商银行、贵文基金等代销机构合作，拓展更加丰富的客户理财渠道；（4）开展“送你长期主义的花朵”、“换个角度，世界可能不一样”、“聊聊新赛道”等活动，为客户提供了多样化的投资者教育和关怀服务。

4.1.2 基金经理（或基金经理小组）及基金经理助理的简介

姓名	职务	任本基金的基金经理（助理）期限		证券从业年限	说明
		任职日期	离任日期		
陈国峰	本基金的基金经理	2023-03-30	-	9 年	硕士。曾任世坤投资咨询有限公司（WorldQuant）中国区研究总监等。2020 年加入华夏基金管理有限公司。历任数量投资部研究员、投资经理助理、华夏网购精选灵活配置混合型证券投资基金基金经理（2022 年 9 月 26 日至 2023 年 11 月 16 日期间）等。

注：①上述“任职日期”和“离任日期”为根据公司决定确定的聘任日期和解聘日期。首任基金经理的，其“任职日期”为基金合同生效日。

②证券从业的含义遵从行业协会《证券投资基金经营机构董事、监事、高级管理人员及从业人员监督管理办法》的相关规定。

4.1.3 基金经理薪酬机制

本基金管理人旗下基金经理兼任私募资产管理计划投资经理的，公司对其进行年度综合考核，考核结果作为确定其薪酬激励的重要参考因素之一。因此，基金经理个人薪酬激励与其管理的私募资产管理计划浮动管理费或产品业绩表现不直接挂钩。

4.2 管理人对报告期内本基金运作合规守信情况的说明

报告期内，本基金管理人严格遵守《中华人民共和国证券投资基金法》、《公开募集证券投资基金运作管理办法》、《证券投资基金管理公司公平交易制度指导意见》、《基金管理公司开展投资、研究活动防控内幕交易指导意见》等法律法规和基金合同，本着诚实信用、勤勉尽责、安全高效的原

则管理和运用基金资产，在严格控制投资风险的基础上，为基金份额持有人谋求最大利益，没有损害基金份额持有人利益的行为。

4.3 管理人对报告期内公平交易情况的专项说明

4.3.1 公平交易制度和控制方法

本基金管理人根据《证券投资基金管理公司公平交易制度指导意见》等法规制定了《华夏基金管理有限公司公平交易制度》。公司通过科学、制衡的投资决策体系，加强交易分配环节的内部控制，并通过工作制度、流程和技术手段保证公平交易原则的实现。同时，通过监察稽核、事后分析和信息披露来保证公平交易过程和结果的监督。

4.3.2 公平交易制度的执行情况

本基金管理人一贯公平对待旗下管理的所有基金和组合，制定并严格遵守相应的制度和流程，通过系统和人工等方式在各环节严格控制交易公平执行。报告期内，本基金管理人严格执行了《证券投资基金管理公司公平交易制度指导意见》和《华夏基金管理有限公司公平交易制度》的规定。

4.3.2.1 增加执行的基金经理公平交易制度执行情况及公平交易管理情况

本基金管理人一贯严格执行公平交易原则，对兼任基金经理的交易情况进行持续监测。本年度所有相关组合的交易行为均符合法规、制度和流程要求，未发现违反公平交易原则的情况。本年度同一基金经理管理的不同组合在邻近交易日的同向和反向交易，交易时机和交易价差均可合理解释，未发现异常。

本基金管理人根据《基金经理兼任私募资产管理计划投资经理工作指引（试行）》要求，针对同经理管理多个组合间的收益率差异进行归因分析，本年度各组合间收益率差异均属正常情况，主要原因为业绩基准不同、投资策略不同，收益率差异可以合理解释。

4.3.3 异常交易行为的专项说明

报告期内未发现本基金存在异常交易行为。

报告期内，本基金管理人旗下所有投资组合参与的交易所公开竞价交易中，同日反向交易成交较少的单边交易量超过该证券当日成交量的 5% 的交易共有 197 次，其中 1 次为不同基金经理管理的组合间因投资策略不同而发生的反向交易，有关基金经理已根据公司管理要求提供决策依据；其余均为指数量化投资组合因投资策略需要和其他组合发生的反向交易。

4.4 管理人对报告期内基金的投资策略和业绩表现的说明

4.4.1 报告期内基金投资策略和运作分析

本基金跟踪的标的指数为中证 800 指数，业绩比较基准为：中证 800 指数收益率×95%+银行活期存款利率(税后)*5%。中证 800 指数由中证 500 和沪深 300 指数成份股组成，综合反映中国 A 股

市场大中小市值公司的股票价格表现。作为指数增强型基金，本基金股票投资方面主要采用指数增强量化投资策略，在跟踪误差控制在目标范围内的基础上，力求获得超越标的指数的超额收益。

2024 年全年，A 股市场整体上来看，主要宽基指数上涨，结构性行情明显。行业间分化较大：银行、非银行金融、家电等行业表现较好，而农林牧渔、医药、综合等行业表现较差。宽基指数也有所分化，其中中证 800 指数上涨 12.20%，沪深 300 指数上涨 14.68%，中证 500 指数上涨 5.46%，中证 1000 指数上涨 1.20%。整体上看，报告期内本基金持仓继续保持均衡，量化策略表现一般。

基金投资运作方面，报告期内本基金以多层次、多驱动、高度分散化的量化投资策略为主，投资策略完全基于计算机模型，全流程高度自动化。投资策略基于多维度海量数据，开发大量有预测能力的信号，在控制基金与标的指数跟踪误差较低的基础上，力争获取更高的超额收益。我们在依据量化模型进行股票投资决策之外，还积极参与了新股申购，获取较为确定性的收益增厚机会。同时，本基金秉承尽职尽责的态度，认真应对投资者日常申购、赎回等工作。

4.4.2 报告期内基金的业绩表现

截至 2024 年 12 月 31 日，华夏中证 800 指数增强 A 基金份额净值为 0.9718 元，本报告期份额净值增长率为 9.62%；华夏中证 800 指数增强 C 基金份额净值为 0.9649 元，本报告期份额净值增长率为 9.18%，同期业绩比较基准增长率为 11.71%。本基金本报告期 A 类份额跟踪偏离度为-2.09%，C 类份额跟踪偏离度为-2.53%。

4.5 管理人对宏观经济、证券市场及行业走势的简要展望

展望 2025 年，在美联储进入降息周期的背景下，国内货币政策仍有空间，稳增长、稳市场相关政策加码信号明确，支持宏观经济向好的积极因素继续增多。多部门打出“组合拳”大力引导推动中长期资金入市，股市资金面将得到改善。与此同时，随着新质生产力加速发展，以 AI 为首的科创产业正在重塑全球科技格局，有望带来中国资产的估值提升，市场或将迎来结构性估值重塑机会。2025 年预计行业或者风格板块仍会呈现轮动特征，我们将继续均衡配置。

基金投资运作方面，2025 年本基金会在量化投资和研究的各个层次持续迭代、持续更新，提升主动量化策略能力。不断开发更多的策略与组合，在不同维度、不同频段持续优化，适应不断变化的市场环境，努力提高超额收益的稳定性。具体来讲，数据、因子、模型均进行持续开发和迭代，不断完善策略，丰富超额收益来源。

珍惜基金份额持有人的每一分投资和每一份信任，本基金将继续奉行华夏基金管理有限公司“为信任奉献回报”的经营理念，规范运作，审慎投资，勤勉尽责地为基金份额持有人谋求长期、稳定的回报。

4.6 管理人内部有关本基金的监察稽核工作情况

报告期内，本基金管理人持续加强合规管理、风险控制和监察稽核工作。

在合规管理方面，公司通过合规审核、合规检查、合规咨询、合规宣传与合规培训等对合规风险进行管理，确保公司合规体系高效运行，合规风险有效控制。报告期内，公司不断加强合规制度建设，结合法律法规和业务实际，在廉洁从业风险防控、信息披露、洗钱风险管理等方面新增和修订多项管理制度，制度化水平显著提高。持续开展合规培训，在全员覆盖的基础上，着重加强投资研究和基金销售等重点业务领域的合规督导培训，强化员工主动合规意识和公募基金信息披露责任意识。持续优化合规管理的机制化和系统化，完善合规管理综合服务平台，提高合规管理效能。持续做好信息披露业务，通过流程优化、系统优化及强化培训持续保障信息披露的完整性、准确性、及时性。持续规范基金销售业务，通过严格审查宣传推介材料，认真开展投资者适当性管理工作等，确保基金销售业务依法合规。公司高度重视洗钱风险管理，深入实践风险为本方法，认真贯彻落实各项反洗钱监管要求，持续加强“风险评估+合规检查”双支柱管理框架，深入推进洗钱风险管理数智化转型，持续提升洗钱风险管理水平。

在风险控制方面，公司秉承数字化管理理念，持续完善内部风险管理系统建设，稳步夯实投资风险基础。紧密跟踪各项法律法规要求、加强风险研究，在严格管控基金日常投资运作风险的同时，持续完善风险管理制度建设，提升基金流动性风险、市场风险、合规风险、操作风险等关键风险的管控水平，努力保障各项风险管理措施落实到位。

在监察稽核方面，公司按照法规要求，做好日常合规监控，定期及不定期开展内部检查，排查业务风险隐患，促进公司整体业务合规运作、稳健经营。

报告期内，本基金管理人所管理的基金整体运作合法合规。本基金管理人将继续以风险控制为核心，坚持基金份额持有人利益优先的原则，提高监察稽核工作的科学性和有效性，切实保障基金合规稳健运作。

4.7 管理人对报告期内基金估值程序等事项的说明

根据中国证监会相关规定及基金合同约定，本基金管理人作为准确、及时进行基金估值和份额净值计价，制定了基金估值和份额净值计价的业务管理制度，建立了估值委员会，使用可靠的估值业务系统，设有完善的风险监测、控制和报告机制。本基金托管人审阅本基金管理人采用的估值原则及技术，并复核、审查基金资产净值和基金份额申购、赎回价格。会计师事务所对估值调整导致基金资产净值的变化在 0.25% 以上时对所采用的相关估值技术、假设及输入值的适当性发表专业意见。定价服务机构按照商业合同约定提供定价服务。

4.8 管理人对报告期内基金利润分配情况的说明

本基金本报告期末进行利润分配，符合相关法规及基金合同的规定。

4.9 报告期内管理人对本基金持有人数或基金资产净值预警情形的说明

报告期内，本基金未出现连续二十个工作日基金份额持有人数量不满二百人或者基金资产净值低于五千万元的情形。

§5 托管人报告

5.1 报告期内本基金托管人遵规守信情况声明

本报告期，本托管人严格遵守《中华人民共和国证券投资基金法》及其他有关法律法规、基金合同以及托管协议的有关约定，诚实、尽责地履行了基金托管人义务，不存在损害本基金份额持有人利益的行为。

5.2 托管人对报告期内本基金投资运作遵规守信、净值计算、利润分配等情况的说明

本报告期，本托管人根据国家有关法律法规、基金合同、托管协议的规定，对本基金的投资运作、基金资产净值计算、基金费用开支等方面进行了必要的监督、复核和审查，未发现基金管理人有关损害基金份额持有人利益的行为。

报告期内，本基金的利润分配情况符合有关法律法规和基金合同的相关约定。

5.3 托管人对本年度报告中财务信息等内容的真实、准确和完整发表意见

本托管人复核了本报告中的财务指标、净值表现、利润分配情况、财务会计报告、投资组合报告等内容，认为复核内容真实、准确、完整，不存在虚假记载、误导性陈述或者重大遗漏。

§6 审计报告

安永华明（2025）审字第 70035283_A160 号

华夏中证 800 指数增强型证券投资基金全体基金份额持有人：

6.1 审计意见

我们审计了华夏中证 800 指数增强型证券投资基金的财务报表，包括 2024 年 12 月 31 日的资产负债表，2024 年度的利润表、净资产变动表以及相关财务报表附注。

我们认为，后附的华夏中证 800 指数增强型证券投资基金的财务报表在所有重大方面按照企业会计准则的规定编制，公允反映了华夏中证 800 指数增强型证券投资基金 2024 年 12 月 31 日的财务状况以及 2024 年度的经营成果和净资产变动情况。

6.2 形成审计意见的基础

我们按照中国注册会计师审计准则的规定执行了审计工作。审计报告的“注册会计师对财务报

表审计的责任”部分进一步阐述了我们在这些准则下的责任。按照中国注册会计师职业道德守则，我们独立于华夏中证 800 指数增强型证券投资基金，并履行了职业道德方面的其他责任。我们相信，我们获取的审计证据是充分、适当的，为发表审计意见提供了基础。

6.3 其他信息

华夏中证 800 指数增强型证券投资基金管理层对其他信息负责。其他信息包括年度报告中涵盖的信息，但不包括财务报表和我们的审计报告。

我们对财务报表发表的审计意见不涵盖其他信息，我们也不对其他信息发表任何形式的鉴证结论。

结合我们对财务报表的审计，我们的责任是阅读其他信息，在此过程中，考虑其他信息是否与财务报表或我们在审计过程中了解到的情况存在重大不一致或者似乎存在重大错报。

基于我们已执行的工作，如果我们确定其他信息存在重大错报，我们应当报告该事实。在这方面，我们无任何事项需要报告。

6.4 管理层和治理层对财务报表的责任

管理层负责按照企业会计准则的规定编制财务报表，使其实现公允反映，并设计、执行和维护必要的内部控制，以使财务报表不存在由于舞弊或错误导致的重大错报。

在编制财务报表时，管理层负责评估华夏中证 800 指数增强型证券投资基金的持续经营能力，披露与持续经营相关的事项（如适用），并运用持续经营假设，除非计划进行清算、终止运营或别无其他现实的选择。

治理层负责监督华夏中证 800 指数增强型证券投资基金的财务报告过程。

6.5 注册会计师对财务报表审计的责任

我们的目标是对财务报表整体是否不存在由于舞弊或错误导致的重大错报获取合理保证，并出具包含审计意见的审计报告。合理保证是高水平的保证，但并不能保证按照审计准则执行的审计在某一重大错报存在时总能发现。错报可能由于舞弊或错误导致，如果合理预期错报单独或汇总起来可能影响财务报表使用者依据财务报表作出的经济决策，则通常认为错报是重大的。

在按照审计准则执行审计工作的过程中，我们运用职业判断，并保持职业怀疑。同时，我们也执行以下工作：

（1）识别和评估由于舞弊或错误导致的财务报表重大错报风险，设计和实施审计程序以应对这些风险，并获取充分、适当的审计证据，作为发表审计意见的基础。由于舞弊可能涉及串通、伪造、故意遗漏、虚假陈述或凌驾于内部控制之上，未能发现由于舞弊导致的重大错报的风险高于未能发现由于错误导致的重大错报的风险。

(2) 了解与审计相关的内部控制，以设计恰当的审计程序，但目的并非对内部控制的有效性发表意见。

(3) 评价管理层选用会计政策的恰当性和作出会计估计及相关披露的合理性。

(4) 对管理层使用持续经营假设的恰当性得出结论。同时，根据获取的审计证据，就可能导致对华夏中证 800 指数增强型证券投资基金持续经营能力产生重大疑虑的事项或情况是否存在重大不确定性得出结论。如果我们得出结论认为存在重大不确定性，审计准则要求我们在审计报告中提请报表使用者注意财务报表中的相关披露；如果披露不充分，我们应当发表非无保留意见。我们的结论基于截至审计报告日可获得的信息。然而，未来的事项或情况可能导致华夏中证 800 指数增强型证券投资基金不能持续经营。

(5) 评价财务报表的总体列报（包括披露）、结构和内容，并评价财务报表是否公允反映相关交易和事项。

我们与治理层就计划的审计范围、时间安排和重大审计发现等事项进行沟通，包括沟通我们在审计中识别出的值得关注的内部控制缺陷。

安永华明会计师事务所（特殊普通合伙）

中国注册会计师

蒋燕华 王海彦

北京市东城区东长安街 1 号东方广场安永大楼 17 层

2025 年 3 月 27 日

§7 年度财务报表

7.1 资产负债表

会计主体：华夏中证 800 指数增强型证券投资基金

报告截止日：2024 年 12 月 31 日

单位：人民币元

资产	附注号	本期末 2024 年 12 月 31 日	上年度末 2023 年 12 月 31 日
资 产：			
货币资金	7.4.7.1	6,408,218.87	9,186,457.75
结算备付金		80,256.79	74,510.29
存出保证金		141,768.00	124,408.80
交易性金融资产	7.4.7.2	71,234,956.50	120,701,194.26
其中：股票投资		71,234,956.50	120,672,792.39

基金投资		-	-
债券投资		-	28,401.87
资产支持证券投资		-	-
贵金属投资		-	-
其他投资		-	-
衍生金融资产	7.4.7.3	-	-
买入返售金融资产	7.4.7.4	-	-
应收清算款		-	-
应收股利		-	-
应收申购款		18,973.39	99,496.26
递延所得税资产		-	-
其他资产	7.4.7.5	-	-
资产总计		77,884,173.55	130,186,067.36
负债和净资产	附注号	本期末 2024 年 12 月 31 日	上年度末 2023 年 12 月 31 日
负 债：			
短期借款		-	-
交易性金融负债		-	-
衍生金融负债	7.4.7.3	-	-
卖出回购金融资产款		-	-
应付清算款		-	-
应付赎回款		672,018.46	934,197.53
应付管理人报酬		53,890.30	87,458.33
应付托管费		10,104.43	16,398.42
应付销售服务费		14,307.44	24,473.88
应付投资顾问费		-	-
应交税费		-	0.11
应付利润		-	-
递延所得税负债		-	-
其他负债	7.4.7.6	142,907.70	130,968.55
负债合计		893,228.33	1,193,496.82
净资产：			
实收基金	7.4.7.7	79,524,480.82	145,750,778.86
未分配利润	7.4.7.8	-2,533,535.60	-16,758,208.32
净资产合计		76,990,945.22	128,992,570.54
负债和净资产总计		77,884,173.55	130,186,067.36

注：①报告截止日 2024 年 12 月 31 日，华夏中证 800 指数增强 A 基金份额净值 0.9718 元，华夏中证 800 指数增强 C 基金份额净值 0.9649 元；华夏中证 800 指数增强基金份额总额 79,524,480.82 份（其中 A 类 37,359,232.15 份，C 类 42,165,248.67 份）。

②本基金合同于 2023 年 3 月 30 日生效，上年度可比期间自 2023 年 3 月 30 日至 2023 年 12 月 31 日。

7.2 利润表

会计主体：华夏中证 800 指数增强型证券投资基金

本报告期：2024 年 1 月 1 日至 2024 年 12 月 31 日

单位：人民币元

项 目	附注号	本期 2024 年 1 月 1 日至 2024 年 12 月 31 日	上年度可比期间 2023 年 3 月 30 日 (基金合同生效日) 至 2023 年 12 月 31 日
一、营业总收入		11,015,279.17	-19,804,962.94
1.利息收入		26,583.59	96,213.04
其中：存款利息收入	7.4.7.9	26,583.59	96,213.04
债券利息收入		-	-
资产支持证券利息收入		-	-
买入返售金融资产收入		-	-
其他利息收入		-	-
2.投资收益（损失以“-”填列）		4,403,410.89	-15,211,366.82
其中：股票投资收益	7.4.7.10	2,327,930.73	-18,348,103.03
基金投资收益	7.4.7.11	-	-
债券投资收益	7.4.7.12	5,937.84	30,021.55
资产支持证券投资收益	7.4.7.13	-	-
贵金属投资收益	7.4.7.14	-	-
衍生工具收益	7.4.7.15	-169,540.09	-264,273.52
股利收益	7.4.7.16	2,239,082.41	3,370,988.18
其他投资收益		-	-
3.公允价值变动收益（损失以“-”号填列）	7.4.7.17	6,570,910.64	-4,700,548.61
4.汇兑收益（损失以“-”号填列）		-	-
5.其他收入（损失以“-”号填列）	7.4.7.18	14,374.05	10,739.45
减：二、营业总支出		1,344,289.43	1,694,975.45
1.管理人报酬		819,526.14	1,062,039.11
2.托管费		153,661.11	199,132.28
3.销售服务费		226,490.17	301,558.02
4.投资顾问费		-	-
5.利息支出		-	-
其中：卖出回购金融资产支出		-	-
6.信用减值损失	7.4.7.20	-	-
7.税金及附加		0.03	0.01
8.其他费用	7.4.7.21	144,611.98	132,246.03
三、利润总额（亏损总额以“-”号填列）		9,670,989.74	-21,499,938.39
减：所得税费用		-	-
四、净利润（净亏损以“-”号填列）		9,670,989.74	-21,499,938.39

五、其他综合收益的税后净额		-	-
六、综合收益总额		9,670,989.74	-21,499,938.39

注：本基金合同于 2023 年 3 月 30 日生效，上年度可比期间自 2023 年 3 月 30 日至 2023 年 12 月 31 日。

7.3 净资产变动表

会计主体：华夏中证 800 指数增强型证券投资基金

本报告期：2024 年 1 月 1 日至 2024 年 12 月 31 日

单位：人民币元

项目	本期 2024 年 1 月 1 日至 2024 年 12 月 31 日		
	实收基金	未分配利润	净资产合计
一、上期期末净资产	145,750,778.86	-16,758,208.32	128,992,570.54
二、本期期初净资产	145,750,778.86	-16,758,208.32	128,992,570.54
三、本期增减变动额 (减少以“-”号填列)	-66,226,298.04	14,224,672.72	-52,001,625.32
(一)、综合收益总额	-	9,670,989.74	9,670,989.74
(二)、本期基金份额 交易产生的净资产变 动数(净资产减少以 “-”号填列)	-66,226,298.04	4,553,682.98	-61,672,615.06
其中：1.基金申购款	28,714,048.32	-3,043,472.29	25,670,576.03
2.基金赎回款	-94,940,346.36	7,597,155.27	-87,343,191.09
(三)、本期向基金份 额持有人分配利润产 生的净资产变动(净 资产减少以“-”号填 列)	-	-	-
四、本期期末净资产	79,524,480.82	-2,533,535.60	76,990,945.22
项目	上年度可比期间 2023 年 3 月 30 日(基金合同生效日)至 2023 年 12 月 31 日		
	实收基金	未分配利润	净资产合计
一、上期期末净资产	-	-	-
二、本期期初净资产	239,308,115.94	-	239,308,115.94
三、本期增减变动额 (减少以“-”号填列)	-93,557,337.08	-16,758,208.32	-110,315,545.40
(一)、综合收益总额	-	-21,499,938.39	-21,499,938.39
(二)、本期基金份额 交易产生的净资产变 动数(净资产减少以 “-”号填列)	-93,557,337.08	4,741,730.07	-88,815,607.01

其中：1.基金申购款	33,092,073.35	-2,770,505.41	30,321,567.94
2.基金赎回款	-126,649,410.43	7,512,235.48	-119,137,174.95
（三）、本期向基金份额持有人分配利润产生的净资产变动（净资产减少以“-”号填列）	-	-	-
四、本期期末净资产	145,750,778.86	-16,758,208.32	128,992,570.54

注：本基金合同于 2023 年 3 月 30 日生效，上年度可比期间自 2023 年 3 月 30 日至 2023 年 12 月 31 日。

报表附注为财务报表的组成部分。

本报告 7.1 至 7.4，财务报表由下列负责人签署：

基金管理人负责人：张佑君，主管会计工作负责人：朱威，会计机构负责人：朱威

7.4 报表附注

7.4.1 基金基本情况

华夏中证 800 指数增强型证券投资基金（以下简称“本基金”）已获中国证券监督管理委员会（以下简称“中国证监会”）证监许可[2023]257 号文《关于准予华夏中证 800 指数增强型证券投资基金注册的批复》，由华夏基金管理有限公司依照《中华人民共和国证券投资基金法》、《公开募集证券投资基金销售机构监督管理办法》、《公开募集证券投资基金运作管理办法》、《华夏中证 800 指数增强型证券投资基金基金合同》及其他有关法律法规负责公开募集。本基金为契约型开放式，存续期限为不定期。本基金自 2023 年 3 月 15 日至 2023 年 3 月 27 日共募集 239,256,168.07 元（不含认购资金利息），业经安永华明会计师事务所（特殊普通合伙）安永华明（2023）验字第 60739337_A17 号验资报告予以验证。经向中国证监会备案，《华夏中证 800 指数增强型证券投资基金基金合同》于 2023 年 3 月 30 日正式生效，基金合同生效日的基金份额总额为 239,308,115.94 份基金份额，其中认购资金利息折合 51,947.87 份基金份额。本基金的基金管理人为华夏基金管理有限公司，基金托管人为上海银行股份有限公司。

根据《中华人民共和国证券投资基金法》和本基金基金合同的有关规定，本基金的标的指数为中证 800 指数。本基金的投资范围为具有良好流动性的金融工具，包括国内依法发行上市的股票（含科创板、创业板、存托凭证及其他中国证监会注册或核准上市的股票）、港股通标的股票、债券（包括国债、央行票据、金融债券、企业债券、公司债券、中期票据、短期融资券、超短期融资券、次级债券、地方政府债券、可转换债券、可交换债券及其他经中国证监会允许投资的债券）、衍生品（包括股指期货、股票期权、国债期货）、资产支持证券、货币市场工具（含同业存单、债券回购等）、银行存款以及法律法规或中国证监会允许基金投资的其他金融工具。本基金可根据法律法规的规定参与

融资、转融通证券出借业务。

本基金投资于股票资产的比例不低于基金资产的 80%，港股通标的股票的投资比例为股票资产的 0%-50%，投资于标的指数成份股及其备选成份股的资产不低于非现金基金资产的 80%；每个交易日日终在扣除股指期货、国债期货、股票期权合约需缴纳的交易保证金后，现金或到期日在一年以内的政府债券投资比例不低于基金资产净值的 5%，其中，现金不包括结算备付金、存出保证金、应收申购款等。

7.4.2 会计报表的编制基础

本基金的财务报表按照财政部颁布和修订的《企业会计准则—基本准则》、各项具体会计准则(以下合称“企业会计准则”)、中国证券投资基金业协会(以下简称“中国基金业协会”)颁布的《证券投资基金会计核算业务指引》、中国证监会发布的《证券投资基金信息披露 XBRL 模板第 3 号<年度报告和中期报告>》和中国证监会、中国基金业协会允许的如财务报表附注 7.4.4 所列示的基金行业实务操作的有关规定编制。

本财务报表以持续经营为基础编制。

7.4.3 遵循企业会计准则及其他有关规定的声明

本财务报表符合企业会计准则的要求，真实、完整地反映了本基金本报告期末的财务状况以及本报告期间的经营成果和净资产变动情况等有关信息。

7.4.4 重要会计政策和会计估计

7.4.4.1 会计年度

本基金会计年度为公历 1 月 1 日起至 12 月 31 日止。

7.4.4.2 记账本位币

本基金的记账本位币为人民币。

7.4.4.3 金融资产和金融负债的分类

金融工具，是指形成一方的金融资产并形成其他方的金融负债或权益工具的合同。当本基金成为金融工具合同的一方时，确认相关的金融资产或金融负债。

1、金融资产分类

本基金的金融资产于初始确认时分类为：以摊余成本计量的金融资产、以公允价值计量且其变动计入其他综合收益的金融资产及以公允价值计量且其变动计入当期损益的金融资产。金融资产的分类取决于本基金管理金融资产的业务模式和金融资产的合同现金流量特征。本基金现无金融资产分类为以公允价值计量且其变动计入其他综合收益的金融资产。

(1) 债务工具

本基金持有的债务工具是指从发行方角度分析符合金融负债定义的工具，分别采用以下两种方式进行计量：

以摊余成本计量：

本基金管理以摊余成本计量的金融资产的业务模式为以收取合同现金流量为目标，且以摊余成本计量的金融资产的合同现金流量特征与基本借贷安排相一致，即在特定日期产生的现金流量，仅为对本金和以未偿付本金金额为基础的利息的支付。基金持有的以摊余成本计量的金融资产主要为银行存款、买入返售金融资产和其他各类应收款项等。

以公允价值计量且其变动计入当期损益：

本基金将持有的未划分为以摊余成本计量的债务工具划分为以公允价值计量且其变动计入当期损益。基金持有的以公允价值计量且其变动计入当期损益的金融资产主要为债券投资、资产支持证券投资 and 基金投资，在资产负债表中以交易性金融资产列示。

（2）权益工具

权益工具是指从发行方角度分析符合权益定义的工具。本基金将对其没有控制、共同控制和重大影响的权益工具(主要为股票投资)按照公允价值计量且其变动计入当期损益，在资产负债表中列示为交易性金融资产。

2、金融负债的分类

本基金的金融负债于初始确认时分类为：以摊余成本计量的金融负债和以公允价值计量且其变动计入当期损益的金融负债。本基金目前暂无金融负债分类为以公允价值计量且其变动计入当期损益的金融负债。本基金持有的以摊余成本计量的金融负债包括卖出回购金融资产款和其他各类应付款项等。

3、衍生金融工具

本基金将持有的衍生金融工具以公允价值计量且其变动计入当期损益，在资产负债表中列示为衍生金融资产/负债。

7.4.4.4 金融资产和金融负债的初始确认、后续计量和终止确认

本基金于成为金融工具合同的一方时确认一项金融资产或金融负债。

划分为以公允价值计量且其变动计入当期损益的金融资产和金融负债，以及不作为有效套期工具的衍生工具，按照取得时的公允价值作为初始确认金额，相关的交易费用在发生时计入当期损益；对于支付的价款中包含的债券或资产支持证券起息日或上次除息日至购买日止的利息，确认为应计利息，包含在交易性金融资产的账面价值中。

划分为以摊余成本计量的金融资产和金融负债，按照取得时的公允价值作为初始确认金额，相

关交易费用计入其初始确认金额。

对于以公允价值计量且其变动计入当期损益的金融资产，采用公允价值进行后续计量，其公允价值变动形成的利得或损失计入当期损益。

对于以摊余成本计量的金融资产，采用实际利率法确认利息收入，其终止确认、修改或减值产生的利得或损失，均计入当期损益。

本基金对以摊余成本计量的金融资产，以预期信用损失为基础，进行减值处理并确认损失准备。本基金考虑有关过去事项、当前状况以及对未来经济状况的预测等合理且有依据的信息，以发生违约的风险为权重，计算合同应收的现金流量与预期能收到的现金流量之间差额的现值的概率加权金额，确认预期信用损失。

对于不含重大融资成分的应收款项，本基金运用简化计量方法，按照相当于整个存续期内的预期信用损失金额计量损失准备。除上述采用简化计量方法以外的金融资产，本基金在每个估值日评估其信用风险自初始确认后是否已经显著增加，如果信用风险自初始确认后未显著增加，处于第一阶段，本基金按照相当于未来 12 个月内预期信用损失的金额计量损失准备，并按照账面余额和实际利率计算利息收入；如果信用风险自初始确认后已显著增加但尚未发生信用减值的，处于第二阶段，本基金按照相当于整个存续期内预期信用损失的金额计量损失准备，并按照账面余额和实际利率计算利息收入；如果初始确认后发生信用减值的，处于第三阶段，本基金按照相当于整个存续期内预期信用损失的金额计量损失准备，并按照摊余成本和实际利率计算利息收入。

本基金在每个估值日评估相关金融工具的信用风险自初始确认后是否已显著增加。本基金以单项金融工具或者具有相似信用风险特征的金融工具组合为基础，通过比较金融工具在估值日发生违约的风险与在初始确认日发生违约的风险，以确定金融工具预计存续期内发生违约风险的变化情况。当对金融资产预期未来现金流量具有不利影响的一项或多项事件发生时，该金融资产成为已发生信用减值的金融资产。当本基金不再合理预期能够全部或部分收回金融资产合同现金流量时，本基金直接减记该金融资产的账面余额。

金融资产满足下列条件之一的，予以终止确认：(1) 收取该金融资产现金流量的合同权利终止；(2) 该金融资产已转移，且本基金将金融资产所有权上几乎所有的风险和报酬转移给转入方；或者(3) 该金融资产已转移，虽然本基金既没有转移也没有保留金融资产所有权上几乎所有的风险和报酬，但是放弃了对该金融资产控制。

金融资产终止确认时，其账面价值与收到的对价的差额，计入当期损益。

当金融负债的现时义务全部或部分已经解除时，终止确认该金融负债或义务已解除的部分。终止确认部分的账面价值与支付的对价之间的差额，计入当期损益。

7.4.4.5 金融资产和金融负债的估值原则

本基金持有的金融工具按如下原则确定公允价值并进行估值：

1、存在活跃市场的金融工具按其估值日的市场交易价格确定公允价值；估值日无交易且最近交易日后未发生影响公允价值计量的重大事件的，按最近交易日的市场交易价格确定公允价值。有充足证据表明估值日或最近交易日的市场交易价格不能真实反映公允价值的，应对市场交易价格进行调整，确定公允价值。与上述投资品种相同，但具有不同特征的，应以相同资产或负债的公允价值为基础，并在估值技术中考虑不同特征因素的影响。特征是指对资产出售或使用的限制等，如果该限制是针对资产持有者的，那么在估值技术中不应将该限制作为特征考虑。此外，基金管理人不应考虑因大量持有相关资产或负债所产生的溢价或折价。

2、当金融工具不存在活跃市场，采用在当前情况下适用并且有足够可利用数据和其他信息支持的估值技术确定公允价值。采用估值技术时，优先使用可观察输入值，只有在无法取得相关资产或负债可观察输入值或取得不切实可行的情况下，才可以使用不可观察输入值。

3、如经济环境发生重大变化或证券发行人发生影响金融工具价格的重大事件，应对估值进行调整并确定公允价值。

7.4.4.6 金融资产和金融负债的抵销

本基金持有的资产和承担的负债基本为金融资产和金融负债。当本基金依法有权抵销债权债务且交易双方准备按净额结算时，金融资产与金融负债按抵销后的净额在资产负债表中列示。

7.4.4.7 实收基金

实收基金为对外发行基金份额所募集的总金额在扣除损益平准金分摊部分后的余额。对于曾经实施份额拆分或折算的基金，由于基金份额拆分或折算引起的实收基金份额变动于基金份额拆分日或基金份额折算日根据拆分前或折算前的基金份额数及确定的拆分或折算比例计算认列。由于申购和赎回引起的实收基金变动分别于基金申购确认日及基金赎回确认日认列。对于已开放转换业务的基金，上述申购和赎回分别包括基金转换所引起的转入基金的实收基金增加和转出基金的实收基金减少。

7.4.4.8 损益平准金

损益平准金包括已实现平准金和未实现平准金。已实现平准金指在申购或赎回基金份额时，申购或赎回款项中包含的按累计未分配的已实现损益占净资产比例计算的金额。未实现平准金指在申购或赎回基金份额时，申购或赎回款项中包含的按累计未实现损益占净资产比例计算的金额。损益平准金于基金申购确认日或基金赎回确认日认列，并于期末全额转入未分配利润/（累计亏损）。

7.4.4.9 收入/(损失)的确认和计量

境内基金投资在持有期间应取得的现金红利于除息日确认为投资收益；境外基金投资在持有期间应取得的基金分红收益扣除基金交易所在地适用的预缴所得税后的净额确认投资收益。境内股票投资在持有期间应取得的现金股利扣除由上市公司代扣代缴的个人所得税后的净额确认为投资收益；境外股票投资在持有期间应取得的现金股利扣除股票交易所在地适用的预缴所得税后的净额确认为投资收益。境内债券投资和资产支持证券投资在持有期间应取得的按票面利率(对于贴现债为按发行价计算的利率)或合同利率计算的利息扣除在适用情况下由债券和资产支持证券发行企业代扣代缴的个人所得税及由基金管理人缴纳的增值税后的净额确认为投资收益。境外债券投资在持有期间应取得的按票面利率计算的利息扣除在交易所在地适用的预缴所得税及由基金管理人缴纳的增值税后的净额确认为投资收益。

以公允价值计量且其变动计入当期损益的金融资产在持有期间的公允价值变动确认为公允价值变动损益；处置时其公允价值与初始确认金额之间的差额扣除相关交易费用及在适用情况下由基金管理人缴纳的增值税后的净额确认为投资收益，其中包括从公允价值变动损益结转的公允价值累计变动额。

应收款项在持有期间确认的利息收入按实际利率法计算，实际利率法与直线法差异较小的按直线法近似计算。

7.4.4.10 费用的确认和计量

针对基金合同约定费率和计算方法的费用，本基金在费用涵盖期间按合同约定进行确认。

其他以摊余成本计量的金融负债在持有期间确认的利息支出按实际利率法计算，实际利率法与直线法差异较小的按直线法近似计算。

7.4.4.11 基金的收益分配政策

同一类别内的每一基金份额享有同等分配权。本基金收益以现金形式分配，但基金份额持有人可选择现金红利或将现金红利按分红权益再投资日的基金份额净值自动转为基金份额进行再投资。期末可供分配利润指期末资产负债表中未分配利润与未分配利润中已实现收益的孰低数。

由于本基金各基金份额类别在费用收取上不同，其对应的可分配收益可能有所不同。

经宣告的拟分配基金收益于分红除权日从净资产转出。

7.4.4.12 外币交易

外币交易按交易发生日的即期汇率将外币金额折算为人民币入账。

外币货币性项目，于估值日采用估值日的即期汇率折算为人民币，所产生的折算差额直接计入汇兑损益科目。以公允价值计量的外币非货币性项目，于估值日采用估值日的即期汇率折算为人民币，与所产生的折算差额直接计入公允价值变动损益科目。

7.4.4.13 分部报告

本基金以内部组织结构、管理要求、内部报告制度为依据确定经营分部，以经营分部为基础确定报告分部并披露分部信息。

经营分部是指本基金内同时满足下列条件的组成部分：（1）该组成部分能够在日常活动中产生收入、发生费用；（2）本基金管理人能够定期评价该组成部分的经营成果，以决定向其配置资源、评价其业绩；（3）本基金能够取得该组成部分的财务状况、经营成果和现金流量等有关会计信息。如果两个或多个经营分部具有相似的经济特征，并且满足一定条件的，则合并为一个经营分部。

本基金目前以一个经营分部运作。

7.4.4.14 其他重要的会计政策和会计估计

根据本基金的估值原则和中国证监会允许的基金行业估值实务操作，本基金确定以下类别股票投资和债券投资的公允价值时采用的估值方法及其关键假设如下：

1、对于证券交易所上市的股票，若出现重大事项停牌或交易不活跃等情况，本基金根据中国证监会公告[2017]13 号《中国证监会关于证券投资基金估值业务的指导意见》，根据具体情况参考《关于发布中基协(AMAC)基金行业股票估值指数的通知》对重大影响基金资产净值的特殊事项停牌股票进行估值。

2、对于在锁定期内的非公开发行股票、首次公开发行股票时公司股东公开发售股份、通过大宗交易取得的带限售期的股票等流通受限股票，根据中国基金业协会中基协发[2017]6 号《关于发布<证券投资基金投资流通受限股票估值指引(试行)>的通知》之附件《证券投资基金投资流通受限股票估值指引(试行)》进行估值。

3、对于在证券交易所上市或挂牌转让的固定收益品种(可转换债券除外)及在银行间同业市场交易的固定收益品种，根据中国证监会公告[2017]13 号《中国证监会关于证券投资基金估值业务的指导意见》及中国基金业协会中基协字[2022]566 号《关于发布<关于固定收益品种的估值处理标准>的通知》之附件《关于固定收益品种的估值处理标准》采用估值技术确定公允价值。本基金持有的证券交易所上市或挂牌转让的固定收益品种(可转换债券除外)，按照中证指数有限公司所独立提供的估值结果确定公允价值。本基金持有的银行间同业市场交易的固定收益品种，按照中债金融估值中心有限公司所独立提供的估值结果确定公允价值。

4、本基金作为境外投资者在各个国家和地区证券市场的投资所得的相关税负是基于其现行的税法法规。各个国家和地区的税收规定可能发生变化，或者实施具有追溯力的修订，从而导致本基金在正常的经营活动中，部分交易和事项的最终税务处理存在不确定性。在计提和处理税收费用时，本基金需要作出相关会计估计。

7.4.5 会计政策和会计估计变更以及差错更正的说明

7.4.5.1 会计政策变更的说明

本基金本报告期无会计政策变更。

7.4.5.2 会计估计变更的说明

本基金本报告期无会计估计变更。

7.4.5.3 差错更正的说明

本基金本报告期无重大会计差错的内容和更正金额。

7.4.6 税项

根据财税[2004]78 号《关于证券投资基金税收政策的通知》、财税[2005]103 号《关于股权分置试点改革有关税收政策问题的通知》、财税[2008]1 号《关于企业所得税若干优惠政策的通知》、财税[2012]85 号《关于实施上市公司股息红利差别化个人所得税政策有关问题的通知》、财税[2014]81 号《关于沪港股票市场交易互联互通机制试点有关税收政策的通知》、财税[2015]101 号《关于上市公司股息红利差别化个人所得税政策有关问题的通知》、财税[2015]125 号《财政部、国家税务总局、证监会关于内地与香港基金互认有关税收政策的通知》、财税[2016]36 号《关于全面推开营业税改征增值税试点的通知》、财税[2016]46 号《财政部、国家税务总局关于进一步明确全面推开营改增试点金融业有关政策的通知》、财税[2016]70 号《财政部、国家税务总局关于金融机构同业往来等增值税政策的补充通知》、财税[2016]127 号《财政部国家税务总局证监会关于深港股票市场交易互联互通机制试点有关税收政策的通知》、财税[2016]140 号《关于明确金融房地产开发 教育辅助服务等增值税政策的通知》、财税[2017]2 号《关于资管产品增值税政策有关问题的补充通知》、财税[2017]56 号《关于资管产品增值税有关问题的通知》、财税[2017]90 号《关于租入固定资产进项税额抵扣等增值税政策的通知》、财税[2023]39 号《关于减半征收证券交易印花税的公告》及其他相关财税法规和实务操作，主要税项列示如下：

(1) 以发行基金方式募集资金不属于增值税征收范围，不征收增值税。

(2) 资管产品运营过程中发生的增值税应税行为，以资管产品管理人为增值税纳税人。资管产品管理人运营资管产品过程中发生的增值税应税行为，暂适用简易计税方法，按照 3% 的征收率缴纳增值税。

(3) 基金买卖股票、债券的差价收入免征增值税，暂不征收企业所得税。

(4) 存款利息收入不征收增值税。

(5) 国债、地方政府债利息收入，金融同业往来利息收入免征增值税。

(6) 对基金取得的债券的利息收入及其他收入，暂不征收企业所得税。

(7) 基金作为流通股股东在股权分置改革过程中收到由非流通股股东支付的股份、现金等对价暂免征收印花税、企业所得税和个人所得税。

(8) 对基金在境内取得的股票的股息、红利收入，由上市公司在向基金派发股息、红利收入时代扣代缴 20% 的个人所得税，暂不征收企业所得税。基金在境内从上市公司分配取得的股息红利所得，持股期限在 1 个月以内（含 1 个月）的，全额计入应纳税所得额，持股期限在 1 个月以上至 1 年（含 1 年）的，减按 50% 计入应纳税所得额，持股期限超过 1 年的，暂免征收个人所得税。对基金通过沪港通/深港通投资香港联交所上市 H 股取得的股息红利，H 股公司应向中国证券登记结算有限责任公司（以下简称“中国结算”）提出申请，由中国结算向 H 股公司提供内地个人投资者名册，H 股公司按照 20% 的税率代扣个人所得税。基金通过沪港通/深港通投资香港联交所上市的非 H 股取得的股息红利，由中国结算按照 20% 的税率代扣个人所得税。对香港市场投资者取得的股息、红利收入按照 10% 的税率代扣所得税。

(9) 基金在境内卖出股票按 0.1% 的税率缴纳股票交易印花税，买入股票不征收股票交易印花税。基金通过沪港通/深港通买卖、继承、赠与联交所上市股票，按照香港特别行政区现行税法规定缴纳印花税。自 2023 年 8 月 28 日起，证券交易印花税实施减半征收。

(10) 基金在境外证券交易所进行交易或取得的源自境外证券市场的收益，其涉及的税收政策，按照相关国家或地区税收法律和法规执行。

(11) 本基金分别按实际缴纳的增值税额的 7%、3%、2% 缴纳城市维护建设税、教育费附加和地方教育费附加。

7.4.7 重要财务报表项目的说明

7.4.7.1 货币资金

单位：人民币元

项目	本期末 2024 年 12 月 31 日	上年度末 2023 年 12 月 31 日
活期存款	1,146,309.86	6,701,888.41
等于：本金	1,146,178.90	6,700,634.22
加：应计利息	130.96	1,254.19
定期存款	-	-
等于：本金	-	-
加：应计利息	-	-
其中：存款期限 1 个月以内	-	-
存款期限 1-3 个月	-	-
存款期限 3 个月以上	-	-
其他存款	5,261,909.01	2,484,569.34

等于：本金	5,261,738.48	2,484,348.37
加：应计利息	170.53	220.97
合计	6,408,218.87	9,186,457.75

注：其他存款为存放在证券经纪商基金专用证券账户的证券交易结算资金。

7.4.7.2 交易性金融资产

单位：人民币元

项目		本期末			
		2024 年 12 月 31 日			
		成本	应计利息	公允价值	公允价值变动
股票		69,601,054.47	-	71,234,956.50	1,633,902.03
贵金属投资- 金交所黄金 合约		-	-	-	-
债券	交易所市 场	-	-	-	-
	银行间市 场	-	-	-	-
	合计	-	-	-	-
资产支持证 券		-	-	-	-
基金		-	-	-	-
其他		-	-	-	-
合计		69,601,054.47	-	71,234,956.50	1,633,902.03
项目		上年度末			
		2023 年 12 月 31 日			
		成本	应计利息	公允价值	公允价值变动
股票		125,270,321.00	-	120,672,792.39	-4,597,528.61
贵金属投资- 金交所黄金 合约		-	-	-	-
债券	交易所市 场	28,400.00	1.87	28,401.87	-
	银行间市 场	-	-	-	-
	合计	28,400.00	1.87	28,401.87	-
资产支持证 券		-	-	-	-

基金	-	-	-	-
其他	-	-	-	-
合计	125,298,721.00	1.87	120,701,194.26	-4,597,528.61

7.4.7.3 衍生金融资产/负债

7.4.7.3.1 衍生金融资产/负债期末余额

单位：人民币元

项目	本期末 2024 年 12 月 31 日			
	合同/名义 金额	公允价值		备注
		资产	负债	
利率衍生工具	-	-	-	-
货币衍生工具	-	-	-	-
权益衍生工具	944,940.00	-	-	-
其中：股指期货	944,940.00	-	-	-
其他衍生工具	-	-	-	-
合计	944,940.00	-	-	-
项目	上年度末 2023 年 12 月 31 日			
	合同/名义 金额	公允价值		备注
		资产	负债	
利率衍生工具	-	-	-	-
货币衍生工具	-	-	-	-
权益衍生工具	1,139,760.00	-	-	-
其中：股指期货	1,139,760.00	-	-	-
其他衍生工具	-	-	-	-
合计	1,139,760.00	-	-	-

7.4.7.3.2 期末基金持有的期货合约情况

单位：人民币元

代码	名称	持仓量(买/卖)	合约市值	公允价值变动
IF2503	沪深 300 期货 IF2503 合约	1	1,181,400.00	236,460.00
合计	-	-	-	236,460.00
减：可抵销期货暂收款	-	-	-	236,460.00
净额				-

注：衍生金融资产项下的利率/权益/其他衍生工具为国债/股指/商品期货投资，净额为 0。在当日无负债结算制度下，结算准备金已包括所持股指/商品/国债期货合约产生的持仓损益，则衍生金融资产项下的股指/商品/国债期货投资与相关的期货暂收款(结算所得的持仓损益)之间按抵销后的净额为 0。

7.4.7.4 买入返售金融资产

7.4.7.4.1 各项买入返售金融资产期末余额

无。

7.4.7.4.2 期末买断式逆回购交易中取得的债券

无。

7.4.7.5 其他资产

无。

7.4.7.6 其他负债

单位：人民币元

项目	本期末 2024 年 12 月 31 日	上年度末 2023 年 12 月 31 日
应付券商交易单元保证金	-	-
应付赎回费	7.70	968.55
应付证券出借违约金	-	-
应付交易费用	-	-
其中：交易所市场	-	-
银行间市场	-	-
应付利息	-	-
预提费用	142,900.00	130,000.00
合计	142,907.70	130,968.55

7.4.7.7 实收基金

华夏中证 800 指数增强 A

金额单位：人民币元

项目	本期 2024年1月1日至2024年12月31日	
	基金份额（份）	账面金额
上年度末	65,135,931.76	65,135,931.76
本期申购	7,925,592.20	7,925,592.20
本期赎回（以“-”号填列）	-35,702,291.81	-35,702,291.81
本期末	37,359,232.15	37,359,232.15

华夏中证 800 指数增强 C

金额单位：人民币元

项目	本期 2024年1月1日至2024年12月31日	
	基金份额（份）	账面金额
上年度末	80,614,847.10	80,614,847.10
本期申购	20,788,456.12	20,788,456.12
本期赎回（以“-”号填列）	-59,238,054.55	-59,238,054.55
本期末	42,165,248.67	42,165,248.67

7.4.7.8 未分配利润

华夏中证 800 指数增强 A

单位：人民币元

项目	已实现部分	未实现部分	未分配利润合计
上年度末	-5,780,371.83	-1,612,216.06	-7,392,587.89
本期期初	-5,780,371.83	-1,612,216.06	-7,392,587.89
本期利润	1,865,439.77	2,018,321.76	3,883,761.53
本期基金份额交易产生的变动数	3,163,433.40	-709,648.54	2,453,784.86
其中：基金申购款	-1,065,589.64	272,251.54	-793,338.10
基金赎回款	4,229,023.04	-981,900.08	3,247,122.96
本期已分配利润	-	-	-
本期末	-751,498.66	-303,542.84	-1,055,041.50

华夏中证 800 指数增强 C

单位：人民币元

项目	已实现部分	未实现部分	未分配利润合计
上年度末	-7,370,958.87	-1,994,661.56	-9,365,620.43
本期期初	-7,370,958.87	-1,994,661.56	-9,365,620.43
本期利润	1,234,639.33	4,552,588.88	5,787,228.21
本期基金份额交易产生的变动数	5,000,409.13	-2,900,511.01	2,099,898.12
其中：基金申购款	-2,473,883.19	223,749.00	-2,250,134.19
基金赎回款	7,474,292.32	-3,124,260.01	4,350,032.31
本期已分配利润	-	-	-
本期末	-1,135,910.41	-342,583.69	-1,478,494.10

7.4.7.9 存款利息收入

单位：人民币元

项目	本期 2024 年 1 月 1 日至 2024 年 12 月 31 日	上年度可比期间 2023 年 3 月 30 日（基金合同生效日）至 2023 年 12 月 31 日
活期存款利息收入	13,926.46	71,702.75
定期存款利息收入	-	-
其他存款利息收入	9,489.74	18,297.68
结算备付金利息收入	3,165.79	6,212.61
其他	1.60	-
合计	26,583.59	96,213.04

注：其他存款利息收入为存放在证券经纪商基金专用证券账户的证券交易结算资金产生的利息收入。

7.4.7.10 股票投资收益

7.4.7.10.1 股票投资收益项目构成

单位：人民币元

项目	本期 2024 年 1 月 1 日至 2024 年 12 月 31 日	上年度可比期间 2023 年 3 月 30 日（基金合同生效日）至 2023 年 12 月 31 日
股票投资收益——买卖股票差价收入	2,327,930.73	-18,348,103.03
股票投资收益——赎回差价收入	-	-
股票投资收益——申购差价收入	-	-
股票投资收益——证券出借差价收入	-	-
合计	2,327,930.73	-18,348,103.03

7.4.7.10.2 股票投资收益——买卖股票差价收入

单位：人民币元

项目	本期 2024 年 1 月 1 日至 2024 年 12 月 31 日	上年度可比期间 2023 年 3 月 30 日（基金合同生效日）至 2023 年 12 月 31 日
卖出股票成交总额	716,493,512.07	1,124,259,771.23
减：卖出股票成本总额	713,593,738.09	1,140,666,650.08
减：交易费用	571,843.25	1,941,224.18
买卖股票差价收入	2,327,930.73	-18,348,103.03

7.4.7.11 基金投资收益

无。

7.4.7.12 债券投资收益

7.4.7.12.1 债券投资收益项目构成

单位：人民币元

项目	本期 2024 年 1 月 1 日至 2024 年 12 月 31 日	上年度可比期间 2023 年 3 月 30 日（基金合同生效日）至 2023 年 12 月 31 日
债券投资收益——利息收入	6.30	17.39
债券投资收益——买卖债券（债转股及债券到期兑付）差价收入	5,931.54	30,004.16
债券投资收益——赎回差价收入	-	-
债券投资收益——申购差价收入	-	-
合计	5,937.84	30,021.55

7.4.7.12.2 债券投资收益——买卖债券差价收入

单位：人民币元

项目	本期 2024年1月1日至2024年12月31 日	上年度可比期间 2023年3月30日（基金合同生效 日）至2023年12月31日
卖出债券（债转股及债券到期 兑付）成交总额	55,539.93	111,219.78
减：卖出债券（债转股及债券到 期兑付）成本总额	49,600.00	81,200.00
减：应计利息总额	8.39	15.62
减：交易费用	-	-
买卖债券差价收入	5,931.54	30,004.16

7.4.7.13 资产支持证券投资收益

无。

7.4.7.14 贵金属投资收益

无。

7.4.7.15 衍生工具收益

7.4.7.15.1 衍生工具收益——买卖权证差价收入

无。

7.4.7.15.2 衍生工具收益——其他投资收益

单位：人民币元

项目	本期 2024年1月1日至2024年12月31日	上年度可比期间 2023年3月30日（基金合同生效 日）至2023年12月31日
股指期货投资收益	-169,540.09	-264,273.52

7.4.7.16 股利收益

单位：人民币元

项目	本期 2024年1月1日至2024年12月31 日	上年度可比期间 2023年3月30日（基金合同生 效日）至2023年12月31日
股票投资产生的股利收益	2,239,082.41	3,370,988.18
其中：证券出借权益补偿收入	-	-
基金投资产生的股利收益	-	-
合计	2,239,082.41	3,370,988.18

7.4.7.17 公允价值变动收益

单位：人民币元

项目名称	本期 2024年1月1日至2024年12月31	上年度可比期间 2023年3月30日（基金合同生
------	----------------------------	-----------------------------

	日	效日) 至2023年12月31日
1.交易性金融资产	6,231,430.64	-4,597,528.61
——股票投资	6,231,430.64	-4,597,528.61
——债券投资	-	-
——资产支持证券投资	-	-
——基金投资	-	-
——贵金属投资	-	-
——其他	-	-
2.衍生工具	339,480.00	-103,020.00
——权证投资	-	-
——期货投资	339,480.00	-103,020.00
3.其他	-	-
减：应税金融商品公允价值变动产生的预估增值税	-	-
合计	6,570,910.64	-4,700,548.61

7.4.7.18 其他收入

单位：人民币元

项目	本期 2024年1月1日至2024年12月31日	上年度可比期间 2023年3月30日（基金合同生效日）至2023年12月31日
基金赎回费收入	14,374.05	10,739.45
合计	14,374.05	10,739.45

7.4.7.19 持有基金产生的费用

无。

7.4.7.20 信用减值损失

无。

7.4.7.21 其他费用

单位：人民币元

项目	本期 2024年1月1日至2024年12月31日	上年度可比期间 2023年3月30日（基金合同生效日）至2023年12月31日
审计费用	22,900.00	30,000.00
信息披露费	120,000.00	100,000.00
证券出借违约金	-	-
银行费用	1,711.98	1,846.03
其他	-	400.00
合计	144,611.98	132,246.03

7.4.8 或有事项、资产负债表日后事项的说明

7.4.8.1 或有事项

截至资产负债表日，本基金无或有事项。

7.4.8.2 资产负债表日后事项

截至财务报表批准日，本基金无资产负债表日后事项。

7.4.9 关联方关系

关联方名称	与本基金的关系
华夏基金管理有限公司	基金管理人
上海银行股份有限公司（“上海银行”）	基金托管人
中信证券股份有限公司（“中信证券”）	基金管理人的股东
天津海鹏科技咨询有限公司	基金管理人的股东
MACKENZIE FINANCIAL CORPORATION	基金管理人的股东
华夏资本管理有限公司（“华夏资本”）	基金管理人的子公司
华夏股权投资基金管理（北京）有限公司	基金管理人的子公司
China Asset Management (Hong Kong) Limited（中文名：华夏基金(香港)有限公司）	基金管理人的子公司
上海华夏财富投资管理有限公司（“华夏财富”）	基金管理人的子公司

注：下述关联交易均在正常业务范围内按一般商业条款订立。

7.4.10 本报告期及上年度可比期间的关联方交易

7.4.10.1 通过关联方交易单元进行的交易

7.4.10.1.1 股票交易

无。

7.4.10.1.2 权证交易

无。

7.4.10.1.3 债券交易

无。

7.4.10.1.4 债券回购交易

无。

7.4.10.1.5 基金交易

无。

7.4.10.1.6 应支付关联方的佣金

无。

7.4.10.2 关联方报酬

7.4.10.2.1 基金管理费

单位：人民币元

项目	本期 2024年1月1日至2024年12月31日	上年度可比期间 2023年3月30日（基金合同生效日）至2023年12月31日
当期发生的基金应支付的管理费	819,526.14	1,062,039.11
其中：应支付销售机构的客户维护费	16,207.14	8,273.33
应支付基金管理人的净管理费	803,319.00	1,053,765.78

注：①支付基金管理人的基金管理人报酬按前一日基金资产净值 0.80%的年费率计提，逐日累计至每月月底，按月支付。

②基金管理人报酬计算公式为：日基金管理人报酬＝前一日基金资产净值×年费率/当年天数。

③客户维护费是指基金管理人与基金销售机构约定的用以向基金销售机构支付客户服务及销售活动中产生的相关费用，该费用按照代销机构所代销基金的份额保有量作为基数进行计算，从基金管理人收取的基金管理费中列支，不属于从基金资产中列支的费用项目。

7.4.10.2.2 基金托管费

单位：人民币元

项目	本期 2024年1月1日至2024年12月31日	上年度可比期间 2023年3月30日（基金合同生效日）至2023年12月31日
当期发生的基金应支付的托管费	153,661.11	199,132.28

注：①支付基金托管人的基金托管费按前一日基金资产净值 0.15%的年费率计提，逐日累计至每月月底，按月支付。

②基金托管费计算公式为：日基金托管费＝前一日基金资产净值×年费率/当年天数。

7.4.10.2.3 销售服务费

单位：人民币元

获得 销售 服务 费的 各关 联方 名称	本期 2024年1月1日至2024年12月31日		
	当期发生的基金应支付的销售服务费		
	华夏中证 800 指数增强 A	华夏中证 800 指数增强 C	合计
	华夏	-	387.92
			387.92

基金 管理 有限 公司			
中信 证券	-	332.78	332.78
合计	-	720.70	720.70
获得 销售 服务 费的 各关 联方 名称	上年度可比期间 2023年3月30日（基金合同生效日）至2023年12月31日		
	当期发生的基金应支付的销售服务费		
	华夏中证 800 指数增强 A	华夏中证 800 指数增强 C	合计
中信 证券	-	255.65	255.65
华夏 基金 管理 有限 公司	-	154.79	154.79
合计	-	410.44	410.44

注：①支付基金销售机构的基金销售服务费按 C 类基金份额前一日基金资产净值 0.40% 的年费率计提，逐日累计至每月月底，按月支付给基金管理人，再由基金管理人计算并支付给各基金销售机构。

②基金销售服务费计算公式为：C 类日基金销售服务费 = 前一日 C 类基金资产净值 × 年费率 / 当年天数。

7.4.10.3 与关联方进行银行间同业市场的债券(含回购)交易

无。

7.4.10.4 报告期内转融通证券出借业务发生重大关联交易事项的说明

7.4.10.4.1 与关联方通过约定申报方式进行的适用固定期限费率的证券出借业务的情况

无。

7.4.10.4.2 与关联方通过约定申报方式进行的适用市场化期限费率的证券出借业务的情况

无。

7.4.10.5 各关联方投资本基金的情况

7.4.10.5.1 报告期内基金管理人运用固有资金投资本基金的情况

无。

7.4.10.5.2 报告期末除基金管理人之外的其他关联方投资本基金的情况

无。

7.4.10.6 由关联方保管的银行存款余额及当期产生的利息收入

单位：人民币元

关联方名称	本期 2024年1月1日至2024年12月31日		上年度可比期间 2023年3月30日（基金合同生效日）至2023年12月31日	
	期末余额	当期利息收入	期末余额	当期利息收入
上海银行活期存款	1,146,309.86	13,926.46	6,701,888.41	71,702.75

注：本基金的活期银行存款由基金托管人上海银行保管，按银行同业利率或约定利率计息。

7.4.10.7 本基金在承销期内参与关联方承销证券的情况

金额单位：人民币元

本期 2024 年 1 月 1 日至 2024 年 12 月 31 日					
关联方名称	证券代码	证券名称	发行方式	基金在承销期内买入	
				数量（单位：股/张）	总金额
中信证券	688584	上海合晶	新股发行	1,850	41,921.00
中信证券	601033	永兴股份	新股发行	1,741	28,204.20
中信证券	001391	国货航	新股发行	1,000	2,300.00
上年度可比期间 2023 年 3 月 30 日（基金合同生效日）至 2023 年 12 月 31 日					
关联方名称	证券代码	证券名称	发行方式	基金在承销期内买入	
				数量（单位：股/张）	总金额
中信证券	601916	浙商银行	配股发行	62,670	126,593.40
中信证券	688563	航材股份	新股发行	1,501	118,563.99
中信证券	688523	航天环宇	新股发行	3,284	71,788.24
中信证券	301371	敷尔佳	新股发行	1,089	60,635.52
中信证券	301323	新莱福	新股发行	1,480	57,808.80
中信证券	603296	华勤技术	新股发行	671	54,216.80
中信证券	301170	锡南科技	新股发行	1,591	54,094.00
中信证券	301261	恒工精密	新股发行	1,381	50,958.90
中信证券	688631	莱斯信息	新股发行	1,937	48,967.36
中信证券	301559	中集环科	新股发行	1,802	43,644.44
中信证券	301517	陕西华达	新股发行	1,035	27,810.45
中信证券	600081	东风科技	配股发行	30	287.70

7.4.10.8 其他关联交易事项的说明

7.4.10.8.1 其他关联交易事项的说明

无。

7.4.11 利润分配情况

本基金本报告期无利润分配事项。

7.4.12 期末（2024 年 12 月 31 日）本基金持有的流通受限证券

7.4.12.1 因认购新发/增发证券而于期末持有的流通受限证券

金额单位：人民币元

7.4.12.1.1 受限证券类别：股票										
证券代码	证券名称	成功认购日	受限期	流通受限类型	认购价格	期末估值单价	数量 (单位：股)	期末成本总额	期末估值总额	备注
603350	安乃达	2024-06-26	6 个月	新发流通受限	20.56	36.17	56	1,151.36	2,025.52	-

注：①根据中国证监会《上市公司证券发行注册管理办法》，基金参与上市公司向特定对象发行股票所获得的股票，自发行结束之日起 6 个月内不得转让。

②基金还可作为特定投资者，认购首次公开发行股票时公司股东公开发售股份，所认购的股份自发行结束之日起 12 个月内不得转让。

③根据《上海证券交易所科创板上市公司股东以向特定机构投资者询价转让和配售方式减持股份实施细则》，基金通过询价转让受让的股份，在受让后 6 个月内不得转让。

④基金可使用以基金名义开设的股票账户，选择网上或者网下一种方式进行新股申购。其中基金参与网下申购获得的设定限售期的新股或作为战略投资者参与配售获得的新股，在新股上市后的约定期限内不能自由转让；基金参与网上申购获配的新股，从新股获配日至新股上市日之间不能自由转让。

7.4.12.2 期末持有的暂时停牌等流通受限股票

金额单位：人民币元

股票代码	股票名称	停牌日期	停牌原因	期末估值单价	复牌日期	复牌开盘单价	数量(单位：股)	期末成本总额	期末估值总额	备注
002252	上海莱士	2024-12-23	重大事项	7.22	2025-01-07	6.93	6,100	44,388.99	44,042.00	-
002379	宏创控股	2024-12-23	重大事项	8.97	2025-01-07	9.87	3,800	23,984.62	34,086.00	-

000016	深康佳 A	2024-12-30	重大事项	5.52	2025-01-14	6.07	4,100	20,799.00	22,632.00	
002494	华斯股份	2024-12-30	重大事项	3.99	2025-01-14	3.60	3,500	16,456.00	13,965.00	
000777	中核科技	2024-12-30	重大事项	18.07	2025-01-14	19.88	300	5,111.20	5,421.00	

7.4.12.3 期末债券正回购交易中作为抵押的债券

7.4.12.3.1 银行间市场债券正回购

无。

7.4.12.3.2 交易所市场债券正回购

无。

7.4.12.4 期末参与转融通证券出借业务的证券

无。

7.4.13 金融工具风险及管理

7.4.13.1 风险管理政策和组织架构

本基金的风险管理政策是使基金投资风险可测、可控、可承担。本基金管理人建立了由风险管理委员会、督察长、法律部、合规部、稽核部、风险管理部和相关业务部门构成的多层次风险管理架构体系。风险管理团队在识别、衡量投资风险后，通过正式报告的方式，将分析结果及时传达给基金经理、投资总监、投资决策委员会和风险管理委员会，协助制定风险控制决策，实现风险管理目标。

本基金管理人主要通过定性分析和定量分析的方法，估测各种金融工具风险可能产生的损失。本基金管理人从定性分析的角度出发，判断风险损失的严重性；从定量分析的角度出发，根据本基金的投资目标，结合基金资产所运用的金融工具特征，通过特定的风险量化指标、模型和日常的量化报告，参考压力测试结果，确定风险损失的限度和相应置信程度，及时对各种风险进行监督、检查和评估，并制定相应决策，将风险控制在预期可承受的范围之内。

7.4.13.2 信用风险

信用风险是指由于基金所投资债券的发行人出现违约、拒绝支付到期本息，债券发行人信用评级降低导致债券价格下降，或基金在交易过程中发生交收违约，而造成基金资产损失的可能性。

本基金管理人通过信用分析团队建立了内部评级体系和交易对手库，对发行人及债券投资进行内部评级，对交易对手的资信状况进行充分评估、设定授信额度，以控制可能出现的信用风险。

7.4.13.3 流动性风险

流动性风险是在市场或持有资产流动性不足的情况下，基金管理人可能无法迅速、低成本地调

整基金投资组合，从而对基金收益造成不利影响。

除在“7.4.12 期末本基金持有的流通受限证券”中列示的部分基金资产流通暂时受限制的情况外，本基金所投资的证券均能及时变现。

7.4.13.3.1 报告期内本基金组合资产的流动性风险分析

在日常运作中，本基金的流动性安排能够与基金合同约定的申购赎回安排以及投资者的申购赎回规律相匹配。

在资产端，本基金主要投资于基金合同约定的具有良好流动性的金融工具。基金管理人持续监测本基金持有资产的市场交易量、交易集中度等涉及资产流动性水平的风险指标，并定期开展压力测试，详细评估在不同的压力情景下资产变现情况的变化。

在负债端，基金管理人持续监测本基金开放期内投资者历史申赎、投资者类型和结构变化等数据，审慎评估不同市场环境可能带来的投资者潜在赎回需求，当市场环境或投资者结构发生变化时，及时调整组合资产结构及比例，预留充足现金头寸，保持基金资产可变现规模和期限与负债赎回规模和期限的匹配。

如遭遇极端市场情形或投资者非预期巨额赎回情形，基金管理人将采用本基金合同约定的赎回申请处理方式及其他各类流动性风险管理工具，控制极端情况下的潜在流动性风险。

7.4.13.4 市场风险

市场风险是指由于市场变化或波动所引起的资产损失的可能性，本基金管理人通过监测组合敏感性指标来衡量市场风险。

7.4.13.4.1 利率风险

利率风险是指利率变动引起组合中资产特别是债券投资的市场价格变动，从而影响基金投资收益的风险。

本基金为指数增强型基金，以中证 800 指数为标的指数，基金股票投资方面将主要采用指数增强量化投资策略。因此，利率风险不是本基金的主要风险。

7.4.13.4.2 外汇风险

外汇风险是指金融工具的公允价值或未来现金流量因外汇汇率变动而发生波动的风险。本基金持有的金融工具以人民币计价，因此无重大外汇风险。

7.4.13.4.3 其他价格风险

其他价格风险为除市场利率和外汇汇率以外的市场因素（单个证券发行主体自身经营情况或证券市场整体波动）发生变动时导致基金资产发生损失的风险。

本基金为指数增强型基金，主要采用指数增强量化投资策略，运用多因子分析模型构建投资组

合，同时优化组合交易并严格控制组合风险。本基金管理人通常用敏感性指标来衡量市场价格风险。

7.4.13.4.3.1 其他价格风险敞口

金额单位：人民币元

项目	本期末 2024 年 12 月 31 日		上年度末 2023 年 12 月 31 日	
	公允价值	占基金 资产净 值比例 (%)	公允价值	占基金 资产净 值比例 (%)
交易性金融资产—股票投资	71,234,956.50	92.52	120,672,792.39	93.55
交易性金融资产—基金投资	-	-	-	-
交易性金融资产—债券投资	-	-	28,401.87	0.02
交易性金融资产—贵金属投资	-	-	-	-
衍生金融资产—权证投资	-	-	-	-
其他	-	-	-	-
合计	71,234,956.50	92.52	120,701,194.26	93.57

注：①本表中交易性金融资产-债券投资科目仅包含可转换公司债券和可交换公司债券等。

②由于四舍五入的原因，分项之和与合计项之间可能存在尾差。

7.4.13.4.3.2 其他价格风险的敏感性分析

假设	除中证 800 指数以外的其他市场变量保持不变		
分析	相关风险变量的变动	对资产负债表日基金资产净值的 影响金额（单位：人民币元）	
		本期末 2024 年 12 月 31 日	上年度末 2023 年 12 月 31 日
	-5%	-3,451,709.23	-5,560,824.43
	+5%	3,451,709.23	5,560,824.43

7.4.14 公允价值

7.4.14.1 金融工具公允价值计量的方法

公允价值计量结果所属的层次，由对公允价值计量整体而言具有重要意义的输入值所属的最低层次决定：

第一层次：相同资产或负债在活跃市场上未经调整的报价；

第二层次：除第一层次输入值外相关资产或负债直接或间接可观察的输入值；

第三层次：相关资产或负债的不可观察输入值。

7.4.14.2 持续的以公允价值计量的金融工具

7.4.14.2.1 各层次金融工具的公允价值

单位：人民币元

公允价值计量结果所属的层次	本期末	上年度末
---------------	-----	------

	2024 年 12 月 31 日	2023 年 12 月 31 日
第一层次	71,112,784.98	120,167,860.14
第二层次	120,146.00	160,237.53
第三层次	2,025.52	373,096.59
合计	71,234,956.50	120,701,194.26

7.4.14.2.2 公允价值所属层次间的重大变动

对于公开市场交易的证券等投资，若出现交易不活跃（包括重大事项停牌、境内证券涨跌停等导致的交易不活跃）和非公开发行等情况，本基金不会于交易不活跃期间及限售期间将相关投资的公允价值列入第一层次，并根据估值调整中采用的对公允价值计量整体而言具有重要意义的输入值所属的最低层次，确定相关投资的公允价值应属第二层次或第三层次。本基金政策以导致各层次之间转换的事项发生日作为确定金融工具公允价值层次之间转换的时点。

7.4.14.2.3 第三层次公允价值余额及变动情况

7.4.14.2.3.1 第三层次公允价值余额及变动情况

单位：人民币元

项目	本期 2024 年 1 月 1 日至 2024 年 12 月 31 日		
	交易性金融资产		合计
	债券投资	股票投资	
期初余额	-	373,096.59	373,096.59
当期购买	-	-	-
当期出售/结算	-	-	-
转入第三层次	-	111,817.61	111,817.61
转出第三层次	-	440,286.34	440,286.34
当期利得或损失总额	-	-42,602.34	-42,602.34
其中：计入损益的利得或损失	-	-42,602.34	-42,602.34
计入其他综合收益的利得或损失（若有）	-	-	-
期末余额	-	2,025.52	2,025.52
期末仍持有的第三层次金融资产计入本期损益的未实现利得或损失的变动——公允价值变动损益	-	874.16	874.16
项目	上年度可比期间 2023 年 3 月 30 日（基金合同生效日）至 2023 年 12 月 31 日		
	交易性金融资产		合计
	债券投资	股票投资	

期初余额	-	-	-
当期购买	-	-	-
当期出售/结算	-	-	-
转入第三层次	-	560,591.25	560,591.25
转出第三层次	-	238,768.76	238,768.76
当期利得或损失总额	-	51,274.10	51,274.10
其中：计入损益的利得或损失	-	51,274.10	51,274.10
计入其他综合收益的利得或损失（若有）	-	-	-
期末余额	-	373,096.59	373,096.59
期末仍持有的第三层次金融资产计入本期损益的未实现利得或损失的变动——公允价值变动损益	-	39,029.98	39,029.98

7.4.14.2.3.2 使用重要不可观察输入值的第三层次公允价值计量的情况

单位：人民币元

项目	本期末公允价值	采用的估值技术	不可观察输入值		
			名称	范围/加权平均值	与公允价值之间的关系
限售股票	2,025.52	平均价格亚式期权模型	预期年化波动率	0.535-0.535	负相关
项目	上年度末公允价值	采用的估值技术	不可观察输入值		
			名称	范围/加权平均值	与公允价值之间的关系
限售股票	373,096.59	平均价格亚式期权模型	预期年化波动率	0.1462-2.1988	负相关

7.4.14.3 非持续的以公允价值计量的金融工具的说明

截至 2024 年 12 月 31 日止，本基金未持有非持续的以公允价值计量的金融资产。

7.4.14.4 不以公允价值计量的金融工具的相关说明

本基金持有的不以公允价值计量的金融工具为以摊余成本计量的金融资产和金融负债，这些金融工具因其剩余期限较短，其账面价值与公允价值差异很小。

7.4.15 有助于理解和分析会计报表需要说明的其他事项

截至资产负债表日本基金无需要说明的其他重要事项。

§8 投资组合报告

8.1 期末基金资产组合情况

金额单位：人民币元

序号	项目	金额	占基金总资产的比例 (%)
1	权益投资	71,234,956.50	91.46
	其中：股票	71,234,956.50	91.46
2	基金投资	-	-
3	固定收益投资	-	-
	其中：债券	-	-
	资产支持证券	-	-
4	贵金属投资	-	-
5	金融衍生品投资	-	-
6	买入返售金融资产	-	-
	其中：买断式回购的买入返售金融资产	-	-
7	银行存款和结算备付金合计	6,488,475.66	8.33
8	其他各项资产	160,741.39	0.21
9	合计	77,884,173.55	100.00

8.2 报告期末按行业分类的股票投资组合

8.2.1 指数投资期末按行业分类的股票投资组合

金额单位：人民币元

代码	行业类别	公允价值	占基金资产净值比例 (%)
A	农、林、牧、渔业	452,063.00	0.59
B	采矿业	3,085,449.90	4.01
C	制造业	31,819,071.44	41.33
D	电力、热力、燃气及水生产和供应业	2,168,452.00	2.82
E	建筑业	843,025.00	1.09
F	批发和零售业	810,424.12	1.05
G	交通运输、仓储和邮政业	2,135,717.00	2.77
H	住宿和餐饮业	39,836.00	0.05
I	信息传输、软件和信息技术服务业	2,630,856.40	3.42
J	金融业	14,584,936.19	18.94
K	房地产业	223,743.12	0.29
L	租赁和商务服务业	199,507.00	0.26
M	科学研究和技术服务业	239,871.00	0.31
N	水利、环境和公共设施管理业	89,987.00	0.12

O	居民服务、修理和其他服务业	-	-
P	教育	-	-
Q	卫生和社会工作	403,016.00	0.52
R	文化、体育和娱乐业	165,324.00	0.21
S	综合	23,709.00	0.03
	合计	59,914,988.17	77.82

8.2.2 积极投资期末按行业分类的股票投资组合

金额单位：人民币元

代码	行业类别	公允价值	占基金资产净值比例 (%)
A	农、林、牧、渔业	121,605.00	0.16
B	采矿业	153,441.00	0.20
C	制造业	7,957,131.13	10.34
D	电力、热力、燃气及水生产和供应业	192,810.00	0.25
E	建筑业	160,345.00	0.21
F	批发和零售业	185,689.00	0.24
G	交通运输、仓储和邮政业	426,199.00	0.55
H	住宿和餐饮业	-	-
I	信息传输、软件和信息技术服务业	1,050,800.20	1.36
J	金融业	366,591.00	0.48
K	房地产业	97,710.00	0.13
L	租赁和商务服务业	137,231.00	0.18
M	科学研究和技术服务业	204,346.00	0.27
N	水利、环境和公共设施管理业	166,126.00	0.22
O	居民服务、修理和其他服务业	-	-
P	教育	11,299.00	0.01
Q	卫生和社会工作	19,893.00	0.03
R	文化、体育和娱乐业	58,617.00	0.08
S	综合	10,135.00	0.01
	合计	11,319,968.33	14.70

8.3 期末按公允价值占基金资产净值比例大小排序的所有股票投资明细

8.3.1 期末指数投资按公允价值占基金资产净值比例大小排序的所有股票投资明细

金额单位：人民币元

序号	股票代码	股票名称	数量(股)	公允价值	占基金资产净值比例(%)
1	600519	贵州茅台	1,600	2,438,400.00	3.17
2	300750	宁德时代	7,340	1,952,440.00	2.54
3	601318	中国平安	25,900	1,363,635.00	1.77

4	000333	美的集团	10,700	804,854.00	1.05
5	600036	招商银行	19,700	774,210.00	1.01
6	600900	长江电力	23,500	694,425.00	0.90
7	002594	比亚迪	2,000	565,320.00	0.73
8	601658	邮储银行	91,800	521,424.00	0.68
9	600406	国电南瑞	19,020	479,684.40	0.62
10	002001	新和成	21,208	465,939.76	0.61
11	000776	广发证券	28,300	458,743.00	0.60
12	600660	福耀玻璃	7,300	455,520.00	0.59
13	000858	五粮液	3,200	448,128.00	0.58
14	601988	中国银行	80,000	440,800.00	0.57
15	600919	江苏银行	44,700	438,954.00	0.57
16	601169	北京银行	70,500	433,575.00	0.56
17	601899	紫金矿业	28,500	430,920.00	0.56
18	002429	兆驰股份	74,100	428,298.00	0.56
19	600015	华夏银行	53,200	426,132.00	0.55
20	601319	中国人保	53,400	406,908.00	0.53
21	601288	农业银行	75,900	405,306.00	0.53
22	600887	伊利股份	13,400	404,412.00	0.53
23	601577	长沙银行	44,800	398,272.00	0.52
24	601166	兴业银行	20,400	390,864.00	0.51
25	601628	中国人寿	9,000	377,280.00	0.49
26	605499	东鹏饮料	1,510	375,265.20	0.49
27	002508	老板电器	17,500	375,025.00	0.49
28	301165	锐捷网络	5,100	368,220.00	0.48
29	601818	光大银行	92,600	358,362.00	0.47
30	601939	建设银行	40,400	355,116.00	0.46
31	601336	新华保险	7,000	347,900.00	0.45
32	300433	蓝思科技	15,800	346,020.00	0.45
33	002475	立讯精密	8,300	338,308.00	0.44
34	603087	甘李药业	7,600	335,160.00	0.44
35	000725	京东方 A	75,600	331,884.00	0.43
36	002352	顺丰控股	8,100	326,430.00	0.42
37	600926	杭州银行	22,000	321,420.00	0.42
38	002736	国信证券	28,500	319,200.00	0.41
39	600941	中国移动	2,700	319,032.00	0.41
40	601088	中国神华	7,300	317,404.00	0.41
41	600298	安琪酵母	8,600	310,030.00	0.40
42	601857	中国石油	34,100	304,854.00	0.40
43	000895	双汇发展	11,300	293,348.00	0.38
44	000166	申万宏源	54,500	291,575.00	0.38
45	601728	中国电信	40,000	288,800.00	0.38
46	601225	陕西煤业	12,000	279,120.00	0.36
47	002507	涪陵榨菜	19,390	273,980.70	0.36

48	600276	恒瑞医药	5,900	270,810.00	0.35
49	002500	山西证券	42,700	268,156.00	0.35
50	000963	华东医药	7,600	262,960.00	0.34
51	002714	牧原股份	6,600	253,704.00	0.33
52	603882	金域医学	9,200	253,276.00	0.33
53	002653	海思科	7,600	252,700.00	0.33
54	601555	东吴证券	31,600	246,480.00	0.32
55	601916	浙商银行	82,870	241,151.70	0.31
56	600585	海螺水泥	10,100	240,178.00	0.31
57	600563	法拉电子	2,000	237,840.00	0.31
58	601816	京沪高铁	38,400	236,544.00	0.31
59	600000	浦发银行	22,900	235,641.00	0.31
60	688981	中芯国际	2,358	223,113.96	0.29
61	002202	金风科技	21,400	221,062.00	0.29
62	601766	中国中车	26,300	220,394.00	0.29
63	000651	格力电器	4,800	218,160.00	0.28
64	601668	中国建筑	35,800	214,800.00	0.28
65	002273	水晶光电	9,500	211,090.00	0.27
66	601688	华泰证券	11,900	209,321.00	0.27
67	601328	交通银行	26,900	209,013.00	0.27
68	002568	百润股份	7,400	207,274.00	0.27
69	002180	纳思达	7,300	205,641.00	0.27
70	002532	天山铝业	25,900	203,833.00	0.26
71	601211	国泰君安	10,772	200,897.80	0.26
72	600739	辽宁成大	19,400	200,790.00	0.26
73	600546	山煤国际	16,400	194,012.00	0.25
74	601138	工业富联	9,000	193,500.00	0.25
75	600901	江苏金租	36,660	191,365.20	0.25
76	601398	工商银行	27,600	190,992.00	0.25
77	000060	中金岭南	40,500	189,945.00	0.25
78	601006	大秦铁路	28,000	189,840.00	0.25
79	600583	海油工程	33,800	184,886.00	0.24
80	000423	东阿阿胶	2,900	181,888.00	0.24
81	601665	齐鲁银行	32,200	179,998.00	0.23
82	002138	顺络电子	5,700	179,436.00	0.23
83	601567	三星医疗	5,800	178,408.00	0.23
84	002926	华西证券	21,300	177,003.00	0.23
85	603379	三美股份	4,500	172,710.00	0.22
86	000623	吉林敖东	9,800	169,246.00	0.22
87	601881	中国银河	11,100	169,053.00	0.22
88	600019	宝钢股份	24,000	168,000.00	0.22
89	601009	南京银行	15,700	167,205.00	0.22
90	601601	中国太保	4,900	166,992.00	0.22
91	300408	三环集团	4,300	165,593.00	0.22

92	603288	海天味业	3,600	165,240.00	0.21
93	688041	海光信息	1,102	165,068.58	0.21
94	600968	海油发展	38,500	164,395.00	0.21
95	601179	中国西电	21,600	163,944.00	0.21
96	300059	东方财富	6,320	163,182.40	0.21
97	600690	海尔智家	5,700	162,279.00	0.21
98	000729	燕京啤酒	13,300	160,132.00	0.21
99	600183	生益科技	6,600	158,730.00	0.21
100	601877	正泰电器	6,700	156,847.00	0.20
101	301498	乖宝宠物	2,000	156,640.00	0.20
102	603501	韦尔股份	1,500	156,615.00	0.20
103	000723	美锦能源	34,400	155,144.00	0.20
104	600096	云天化	6,900	153,870.00	0.20
105	002050	三花智控	6,500	152,815.00	0.20
106	002311	海大集团	3,100	152,055.00	0.20
106	001965	招商公路	10,900	152,055.00	0.20
107	300442	润泽科技	2,900	150,684.00	0.20
108	600909	华安证券	24,700	149,682.00	0.19
109	300054	鼎龙股份	5,700	148,314.00	0.19
110	300661	圣邦股份	1,800	147,204.00	0.19
111	600115	中国东航	36,400	145,600.00	0.19
112	002028	思源电气	2,000	145,400.00	0.19
113	601111	中国国航	18,300	144,753.00	0.19
114	600219	南山铝业	36,900	144,279.00	0.19
115	000728	国元证券	17,000	142,120.00	0.18
116	603606	东方电缆	2,700	141,885.00	0.18
117	601236	红塔证券	16,700	141,783.00	0.18
118	601919	中远海控	9,100	141,050.00	0.18
119	600642	申能股份	14,700	139,503.00	0.18
120	000596	古井贡酒	800	138,640.00	0.18
121	600795	国电电力	30,000	137,400.00	0.18
122	000987	越秀资本	19,400	136,188.00	0.18
123	000400	许继电气	4,900	134,897.00	0.18
124	002493	荣盛石化	14,900	134,845.00	0.18
125	600061	国投资本	17,700	133,104.00	0.17
126	002027	分众传媒	18,900	132,867.00	0.17
127	600803	新奥股份	6,100	132,248.00	0.17
128	600011	华能国际	19,500	132,015.00	0.17
129	600008	首创环保	39,900	130,872.00	0.17
130	600938	中国海油	4,400	129,844.00	0.17
131	601989	中国重工	26,900	129,389.00	0.17
132	600999	招商证券	6,700	128,372.00	0.17
133	300760	迈瑞医疗	500	127,500.00	0.17
134	600839	四川长虹	13,100	126,415.00	0.16

135	002939	长城证券	15,400	126,280.00	0.16
136	600438	通威股份	5,700	126,027.00	0.16
137	601898	中煤能源	10,300	125,454.00	0.16
138	002294	信立泰	4,000	123,720.00	0.16
139	002281	光迅科技	2,300	119,991.00	0.16
140	600928	西安银行	33,200	119,852.00	0.16
141	300487	蓝晓科技	2,500	119,675.00	0.16
142	002414	高德红外	16,000	118,880.00	0.15
143	002984	森麒麟	4,800	118,368.00	0.15
144	002371	北方华创	300	117,300.00	0.15
145	600872	中炬高新	5,300	116,706.00	0.15
146	002120	韵达股份	15,500	116,560.00	0.15
147	000039	中集集团	14,800	114,996.00	0.15
148	002128	电投能源	5,800	113,564.00	0.15
149	688012	中微公司	600	113,496.00	0.15
150	600132	重庆啤酒	1,800	113,436.00	0.15
151	600871	石化油服	55,000	112,200.00	0.15
152	600039	四川路桥	15,400	112,112.00	0.15
153	601598	中国外运	20,700	110,745.00	0.14
154	600089	特变电工	8,600	109,564.00	0.14
155	600177	雅戈尔	12,300	109,470.00	0.14
156	002938	鹏鼎控股	3,000	109,440.00	0.14
157	600299	安迪苏	8,700	109,185.00	0.14
158	600282	南钢股份	22,900	107,401.00	0.14
159	601118	海南橡胶	19,300	104,413.00	0.14
160	600060	海信视像	5,200	103,688.00	0.13
161	300866	安克创新	1,060	103,498.40	0.13
162	300274	阳光电源	1,400	103,362.00	0.13
163	600875	东方电气	6,500	103,285.00	0.13
164	000050	深天马 A	11,300	102,039.00	0.13
165	600196	复星医药	4,100	101,885.00	0.13
166	600516	方大炭素	21,000	101,430.00	0.13
167	300699	光威复材	2,900	100,485.00	0.13
168	000636	风华高科	7,000	100,450.00	0.13
169	601633	长城汽车	3,800	100,054.00	0.13
170	001227	兰州银行	40,000	98,400.00	0.13
171	600517	国网英大	17,800	98,078.00	0.13
172	600016	民生银行	23,700	97,881.00	0.13
173	600416	湘电股份	8,600	97,094.00	0.13
174	601016	节能风电	30,600	97,002.00	0.13
175	600380	健康元	8,600	96,922.00	0.13
176	600050	中国联通	18,200	96,642.00	0.13
177	000559	万向钱潮	15,700	96,555.00	0.13
178	300207	欣旺达	4,300	95,933.00	0.12

179	600029	南方航空	14,700	95,403.00	0.12
180	000921	海信家电	3,300	95,370.00	0.12
181	603369	今世缘	2,100	94,983.00	0.12
182	603260	合盛硅业	1,700	94,452.00	0.12
183	605358	立昂微	3,800	94,126.00	0.12
184	600498	烽火通信	4,800	93,408.00	0.12
185	000768	中航西飞	3,300	93,192.00	0.12
186	601998	中信银行	13,279	92,687.42	0.12
187	600809	山西汾酒	500	92,105.00	0.12
188	600143	金发科技	10,600	91,584.00	0.12
189	600361	创新新材	23,600	91,096.00	0.12
190	000786	北新建材	3,000	90,930.00	0.12
191	601666	平煤股份	9,000	90,180.00	0.12
192	601868	中国能建	39,000	89,310.00	0.12
193	600511	国药股份	2,600	88,972.00	0.12
194	600109	国金证券	9,800	85,554.00	0.11
195	600027	华电国际	15,100	84,711.00	0.11
196	600004	白云机场	8,800	84,480.00	0.11
197	000783	长江证券	12,300	83,886.00	0.11
198	601117	中国化学	10,100	83,729.00	0.11
199	600028	中国石化	12,500	83,500.00	0.11
200	002958	青农商行	27,400	83,296.00	0.11
201	002266	浙富控股	26,600	82,992.00	0.11
202	002648	卫星化学	4,400	82,676.00	0.11
203	601866	中远海发	31,600	82,476.00	0.11
204	600674	川投能源	4,700	81,075.00	0.11
205	603195	公牛集团	1,150	80,776.00	0.10
206	002153	石基信息	11,300	80,682.00	0.10
207	600141	兴发集团	3,700	80,290.00	0.10
208	000807	云铝股份	5,900	79,827.00	0.10
209	601212	白银有色	28,700	79,786.00	0.10
210	601100	恒立液压	1,500	79,155.00	0.10
211	300308	中际旭创	640	79,046.40	0.10
212	002531	天顺风能	9,900	78,309.00	0.10
213	002517	恺英网络	5,700	77,577.00	0.10
214	601106	中国一重	26,500	77,115.00	0.10
215	002920	德赛西威	700	77,077.00	0.10
216	600233	圆通速递	5,400	76,626.00	0.10
217	300558	贝达药业	1,400	75,502.00	0.10
218	002142	宁波银行	3,100	75,361.00	0.10
219	600352	浙江龙盛	7,300	75,117.00	0.10
220	600741	华域汽车	4,200	73,962.00	0.10
221	600329	达仁堂	2,400	73,920.00	0.10
222	000425	徐工机械	9,300	73,749.00	0.10

223	601231	环旭电子	4,400	72,600.00	0.09
224	601966	玲珑轮胎	4,000	72,160.00	0.09
225	600918	中泰证券	10,800	70,956.00	0.09
226	300567	精测电子	1,100	70,730.00	0.09
227	002415	海康威视	2,300	70,610.00	0.09
228	600489	中金黄金	5,800	69,774.00	0.09
229	600737	中粮糖业	6,800	69,428.00	0.09
230	300502	新易盛	600	69,348.00	0.09
231	000598	兴蓉环境	9,000	68,310.00	0.09
232	000800	一汽解放	8,200	67,240.00	0.09
233	000338	潍柴动力	4,900	67,130.00	0.09
234	601108	财通证券	8,186	66,879.62	0.09
235	002179	中航光电	1,700	66,810.00	0.09
236	000408	藏格矿业	2,400	66,552.00	0.09
237	000708	中信特钢	5,800	66,178.00	0.09
238	688047	龙芯中科	500	66,140.00	0.09
239	600271	航天信息	7,200	65,592.00	0.09
240	600765	中航重机	3,200	65,504.00	0.09
241	601607	上海医药	3,000	63,000.00	0.08
242	002916	深南电路	500	62,500.00	0.08
243	600764	中国海防	2,200	62,304.00	0.08
244	600820	隧道股份	8,600	61,834.00	0.08
245	601615	明阳智能	4,900	61,789.00	0.08
246	600111	北方稀土	2,900	61,538.00	0.08
247	600998	九州通	11,966	61,265.92	0.08
248	600316	洪都航空	1,900	61,028.00	0.08
249	600392	盛和资源	5,900	60,652.00	0.08
250	300146	汤臣倍健	5,000	60,250.00	0.08
251	600958	东方证券	5,700	60,192.00	0.08
252	000738	航发控制	2,700	60,048.00	0.08
253	600460	士兰微	2,300	59,846.00	0.08
254	600867	通化东宝	7,400	59,644.00	0.08
255	601808	中海油服	3,900	59,475.00	0.08
256	600879	航天电子	6,600	59,136.00	0.08
257	601233	桐昆股份	5,000	59,000.00	0.08
258	603688	石英股份	2,051	58,925.23	0.08
259	600763	通策医疗	1,300	57,720.00	0.07
260	600031	三一重工	3,500	57,680.00	0.07
261	688538	和辉光电	24,832	57,610.24	0.07
262	000001	平安银行	4,900	57,330.00	0.07
263	000937	冀中能源	9,070	57,322.40	0.07
264	600023	浙能电力	10,100	57,166.00	0.07
265	603345	安井食品	700	57,036.00	0.07
266	600600	青岛啤酒	700	56,644.00	0.07

267	600339	中油工程	15,600	55,848.00	0.07
268	600166	福田汽车	22,200	55,722.00	0.07
269	688122	西部超导	1,300	55,666.00	0.07
270	603259	药明康德	1,000	55,040.00	0.07
271	603893	瑞芯微	500	55,030.00	0.07
272	002372	伟星新材	4,300	54,309.00	0.07
273	600959	江苏有线	16,100	53,935.00	0.07
274	002465	海格通信	4,900	53,802.00	0.07
275	002019	亿帆医药	5,000	53,600.00	0.07
276	601399	国机重装	17,300	53,284.00	0.07
277	600637	东方明珠	6,800	52,768.00	0.07
278	002558	巨人网络	4,100	52,029.00	0.07
279	688002	睿创微纳	1,100	51,711.00	0.07
280	600021	上海电力	5,600	51,352.00	0.07
281	601958	金钼股份	5,100	51,306.00	0.07
282	002262	恩华药业	2,100	51,135.00	0.07
283	002373	千方科技	5,000	50,700.00	0.07
284	688005	容百科技	1,600	50,480.00	0.07
285	601618	中国中冶	15,100	49,830.00	0.06
286	002368	太极股份	2,100	49,728.00	0.06
287	002459	晶澳科技	3,600	49,500.00	0.06
288	603786	科博达	800	49,440.00	0.06
289	002261	拓维信息	2,700	49,437.00	0.06
290	300628	亿联网络	1,270	49,022.00	0.06
291	002340	格林美	7,500	48,975.00	0.06
292	300001	特锐德	2,200	48,290.00	0.06
293	688772	珠海冠宇	3,000	48,240.00	0.06
294	300677	英科医疗	1,900	48,032.00	0.06
295	600312	平高电气	2,500	48,000.00	0.06
296	000538	云南白药	800	47,960.00	0.06
297	600009	上海机场	1,400	47,810.00	0.06
298	002601	龙佰集团	2,700	47,709.00	0.06
299	600066	宇通客车	1,800	47,484.00	0.06
300	688521	芯原股份	900	47,187.00	0.06
301	688387	信科移动	7,888	47,012.48	0.06
302	601155	新城控股	3,900	46,644.00	0.06
303	300015	爱尔眼科	3,500	46,375.00	0.06
304	601377	兴业证券	7,400	46,324.00	0.06
305	601997	贵阳银行	7,700	46,200.00	0.06
306	601021	春秋航空	800	46,136.00	0.06
307	000997	新大陆	2,300	45,885.00	0.06
308	600863	内蒙华电	10,500	45,465.00	0.06
309	000878	云南铜业	3,700	45,103.00	0.06
310	000709	河钢股份	20,400	45,084.00	0.06

311	601098	中南传媒	3,000	45,030.00	0.06
312	000960	锡业股份	3,200	44,896.00	0.06
313	002080	中材科技	3,400	44,472.00	0.06
314	300002	神州泰岳	3,800	44,042.00	0.06
314	002252	上海莱士	6,100	44,042.00	0.06
315	000630	铜陵有色	13,600	43,928.00	0.06
316	600435	北方导航	4,500	43,920.00	0.06
317	300347	泰格医药	800	43,696.00	0.06
318	603658	安图生物	1,000	43,640.00	0.06
319	601901	方正证券	5,200	43,316.00	0.06
320	603296	华勤技术	600	42,570.00	0.06
321	603993	洛阳钼业	6,400	42,560.00	0.06
322	600095	湘财股份	5,900	42,480.00	0.06
323	002410	广联达	3,600	42,336.00	0.05
324	000825	太钢不锈	12,100	42,108.00	0.05
325	688009	中国通号	6,700	41,942.00	0.05
326	002078	太阳纸业	2,800	41,636.00	0.05
327	002236	大华股份	2,600	41,600.00	0.05
328	600582	天地科技	6,700	41,406.00	0.05
329	300498	温氏股份	2,500	41,275.00	0.05
330	601918	新集能源	5,700	40,926.00	0.05
331	600699	均胜电子	2,600	40,742.00	0.05
332	002409	雅克科技	700	40,565.00	0.05
333	601228	广州港	11,900	40,341.00	0.05
334	601717	郑煤机	3,100	40,238.00	0.05
335	601168	西部矿业	2,500	40,175.00	0.05
336	000975	山金国际	2,600	39,962.00	0.05
337	002044	美年健康	8,700	39,933.00	0.05
338	603979	金诚信	1,100	39,930.00	0.05
339	002472	双环传动	1,300	39,806.00	0.05
340	002268	电科网安	2,400	39,000.00	0.05
341	603228	景旺电子	1,400	38,976.00	0.05
342	601611	中国核建	4,300	38,872.00	0.05
343	688188	柏楚电子	200	38,850.00	0.05
344	002007	华兰生物	2,300	38,755.00	0.05
345	002156	通富微电	1,300	38,415.00	0.05
346	300803	指南针	400	38,380.00	0.05
347	688506	百利天恒	200	38,346.00	0.05
348	600170	上海建工	14,300	37,895.00	0.05
349	600688	上海石化	12,400	37,448.00	0.05
350	600362	江西铜业	1,800	37,152.00	0.05
351	600155	华创云信	5,000	37,000.00	0.05
352	000977	浪潮信息	700	36,316.00	0.05
353	000876	新希望	4,000	35,920.00	0.05

354	600062	华润双鹤	1,800	35,640.00	0.05
355	002444	巨星科技	1,100	35,585.00	0.05
356	003035	南网能源	8,500	35,530.00	0.05
357	600859	王府井	2,300	35,443.00	0.05
358	600862	中航高科	1,400	35,364.00	0.05
359	688561	奇安信	1,300	34,879.00	0.05
360	603858	步长制药	2,200	34,760.00	0.05
361	603833	欧派家居	500	34,470.00	0.04
362	601568	北元集团	8,000	33,600.00	0.04
363	600499	科达制造	4,300	33,540.00	0.04
364	600906	财达证券	4,700	33,370.00	0.04
365	600535	天士力	2,300	33,258.00	0.04
366	002670	国盛金控	2,500	32,725.00	0.04
367	688017	绿的谐波	300	32,418.00	0.04
368	002608	江苏国信	4,200	32,214.00	0.04
369	601991	大唐发电	11,300	32,205.00	0.04
370	600131	国网信通	1,700	32,147.00	0.04
371	688126	沪硅产业	1,702	32,031.64	0.04
372	002812	恩捷股份	1,000	31,990.00	0.04
373	600048	保利发展	3,600	31,896.00	0.04
374	000032	深桑达 A	1,800	31,752.00	0.04
375	002439	启明星辰	2,000	31,640.00	0.04
376	000563	陕国投 A	8,800	31,328.00	0.04
377	601696	中银证券	2,800	31,248.00	0.04
378	600707	彩虹股份	3,800	31,236.00	0.04
379	600056	中国医药	2,800	31,080.00	0.04
380	300601	康泰生物	1,800	30,870.00	0.04
381	600570	恒生电子	1,100	30,789.00	0.04
382	002487	大金重工	1,500	30,735.00	0.04
383	300373	扬杰科技	700	30,464.00	0.04
384	300212	易华录	1,300	30,420.00	0.04
385	000513	丽珠集团	800	30,400.00	0.04
386	601600	中国铝业	4,100	30,135.00	0.04
387	688172	燕东微	1,500	30,075.00	0.04
388	600663	陆家嘴	3,000	29,520.00	0.04
389	601158	重庆水务	6,000	29,400.00	0.04
390	300140	节能环保	4,900	29,351.00	0.04
391	300999	金龙鱼	900	29,349.00	0.04
392	000401	冀东水泥	5,600	29,288.00	0.04
393	002244	滨江集团	3,400	29,274.00	0.04
394	002230	科大讯飞	600	28,992.00	0.04
395	688303	大全能源	1,200	28,968.00	0.04
396	002624	完美世界	2,800	28,924.00	0.04
397	688248	南网科技	900	28,881.00	0.04

398	688187	时代电气	600	28,752.00	0.04
399	300033	同花顺	100	28,750.00	0.04
400	600309	万华化学	400	28,540.00	0.04
401	002056	横店东磁	2,200	28,512.00	0.04
401	600578	京能电力	8,100	28,512.00	0.04
402	600372	中航机载	2,300	28,359.00	0.04
403	300251	光线传媒	3,000	28,320.00	0.04
404	002065	东华软件	3,900	28,314.00	0.04
405	603392	万泰生物	400	28,184.00	0.04
406	600415	小商品城	2,100	28,161.00	0.04
407	000883	湖北能源	5,600	27,888.00	0.04
408	600528	中铁工业	3,400	27,404.00	0.04
409	688180	君实生物	1,000	27,330.00	0.04
410	002385	大北农	6,300	27,279.00	0.04
411	600745	闻泰科技	700	27,146.00	0.04
412	603707	健友股份	2,000	26,540.00	0.03
413	601965	中国汽研	1,500	26,430.00	0.03
414	600258	首旅酒店	1,800	26,406.00	0.03
415	601136	首创证券	1,200	26,400.00	0.03
416	002557	洽洽食品	900	26,145.00	0.03
417	600500	中化国际	6,500	26,130.00	0.03
418	603927	中科软	1,200	26,040.00	0.03
419	603185	弘元绿能	1,600	26,000.00	0.03
420	603556	海兴电力	700	25,893.00	0.03
421	002241	歌尔股份	1,000	25,810.00	0.03
422	000683	远兴能源	4,600	25,714.00	0.03
423	601456	国联民生	1,900	25,688.00	0.03
424	000750	国海证券	6,000	25,680.00	0.03
425	601838	成都银行	1,500	25,665.00	0.03
426	300676	华大基因	600	25,182.00	0.03
427	600549	厦门钨业	1,300	25,051.00	0.03
428	000938	紫光股份	900	25,047.00	0.03
429	000887	中鼎股份	1,900	24,928.00	0.03
430	601608	中信重工	5,900	24,780.00	0.03
431	600085	同仁堂	600	24,354.00	0.03
432	002463	沪电股份	600	23,790.00	0.03
433	600673	东阳光	2,100	23,709.00	0.03
434	300979	华利集团	300	23,595.00	0.03
435	601995	中金公司	700	23,583.00	0.03
436	603799	华友钴业	800	23,408.00	0.03
437	000967	盈峰环境	4,700	23,359.00	0.03
438	002185	华天科技	2,000	23,220.00	0.03
438	600977	中国电影	2,000	23,220.00	0.03
439	000157	中联重科	3,200	23,136.00	0.03

440	600126	杭钢股份	4,800	22,944.00	0.03
441	603298	杭叉集团	1,280	22,899.20	0.03
442	600332	白云山	800	22,736.00	0.03
443	300395	菲利华	600	22,566.00	0.03
444	603596	伯特利	500	22,295.00	0.03
445	000830	鲁西化工	1,900	22,211.00	0.03
446	000703	恒逸石化	3,500	21,980.00	0.03
447	603444	吉比特	100	21,884.00	0.03
448	300413	芒果超媒	800	21,512.00	0.03
449	002945	华林证券	1,400	21,462.00	0.03
450	600377	宁沪高速	1,400	21,434.00	0.03
451	000539	粤电力 A	4,700	21,291.00	0.03
452	300017	网宿科技	2,000	21,140.00	0.03
453	300751	迈为股份	200	21,030.00	0.03
454	003031	中瓷电子	400	20,956.00	0.03
455	002422	科伦药业	700	20,951.00	0.03
456	688567	孚能科技	1,801	20,891.60	0.03
457	603868	飞科电器	500	20,760.00	0.03
458	600598	北大荒	1,400	20,650.00	0.03
459	300529	健帆生物	700	20,538.00	0.03
460	688469	芯联集成	4,000	20,520.00	0.03
461	600176	中国巨石	1,800	20,502.00	0.03
462	002064	华峰化学	2,500	20,450.00	0.03
463	300003	乐普医疗	1,800	20,412.00	0.03
464	300394	天孚通信	220	20,099.20	0.03
465	000778	新兴铸管	5,200	19,968.00	0.03
466	600346	恒力石化	1,300	19,955.00	0.03
467	000999	华润三九	450	19,953.00	0.03
468	600970	中材国际	2,100	19,908.00	0.03
469	601000	唐山港	4,200	19,782.00	0.03
470	600521	华海药业	1,100	19,657.00	0.03
471	601928	凤凰传媒	1,700	19,618.00	0.03
472	601689	拓普集团	400	19,600.00	0.03
473	002850	科达利	200	19,536.00	0.03
474	002129	TCL 中环	2,200	19,514.00	0.03
475	002966	苏州银行	2,400	19,464.00	0.03
476	001979	招商蛇口	1,900	19,456.00	0.03
477	600588	用友网络	1,800	19,314.00	0.03
478	603816	顾家家居	700	19,306.00	0.03
479	600161	天坛生物	940	19,270.00	0.03
480	600032	浙江新能	2,600	19,240.00	0.02
481	601001	晋控煤业	1,400	19,138.00	0.02
482	002625	光启技术	400	19,120.00	0.02
483	600885	宏发股份	600	19,092.00	0.02

484	000998	隆平高科	1,700	18,989.00	0.02
485	300383	光环新网	1,300	18,967.00	0.02
486	688396	华润微	400	18,876.00	0.02
487	300285	国瓷材料	1,100	18,744.00	0.02
488	300144	宋城演艺	2,000	18,580.00	0.02
489	002683	广东宏大	700	18,536.00	0.02
490	688536	思瑞浦	200	18,500.00	0.02
491	002353	杰瑞股份	500	18,495.00	0.02
492	688223	晶科能源	2,600	18,486.00	0.02
493	002203	海亮股份	1,700	18,275.00	0.02
494	000027	深圳能源	2,800	18,144.00	0.02
494	000893	亚钾国际	900	18,144.00	0.02
495	000792	盐湖股份	1,100	18,106.00	0.02
496	000739	普洛药业	1,100	17,886.00	0.02
497	600497	驰宏锌锗	3,200	17,824.00	0.02
498	603885	吉祥航空	1,300	17,810.00	0.02
499	300604	长川科技	400	17,652.00	0.02
500	000034	神州数码	500	17,525.00	0.02
501	601669	中国电建	3,200	17,472.00	0.02
502	300012	华测检测	1,400	17,402.00	0.02
503	601990	南京证券	2,000	17,320.00	0.02
504	601699	潞安环能	1,200	17,232.00	0.02
505	600208	衢州发展	5,800	17,168.00	0.02
506	600038	中直股份	444	17,120.64	0.02
507	300595	欧普康视	900	17,055.00	0.02
508	300476	胜宏科技	400	16,836.00	0.02
509	600153	建发股份	1,600	16,832.00	0.02
510	000932	华菱钢铁	4,000	16,720.00	0.02
511	002304	洋河股份	200	16,706.00	0.02
512	600893	航发动力	400	16,580.00	0.02
513	000898	鞍钢股份	6,900	16,560.00	0.02
514	600350	山东高速	1,600	16,448.00	0.02
515	002831	裕同科技	600	16,260.00	0.02
516	000591	太阳能	3,400	16,184.00	0.02
517	603156	养元饮品	700	15,988.00	0.02
518	601390	中国中铁	2,500	15,975.00	0.02
519	600755	厦门国贸	2,400	15,936.00	0.02
520	603129	春风动力	100	15,707.00	0.02
521	600704	物产中大	3,100	15,686.00	0.02
522	601128	常熟银行	2,065	15,632.05	0.02
523	688213	思特威	200	15,544.00	0.02
524	601066	中信建投	600	15,450.00	0.02
525	601156	东航物流	900	15,183.00	0.02
526	688475	萤石网络	501	15,125.19	0.02

527	002595	豪迈科技	300	15,057.00	0.02
528	002797	第一创业	1,800	15,030.00	0.02
529	002008	大族激光	600	15,000.00	0.02
530	600886	国投电力	900	14,958.00	0.02
531	688777	中控技术	300	14,901.00	0.02
532	600007	中国国贸	600	14,676.00	0.02
533	688278	特宝生物	200	14,674.00	0.02
534	600845	宝信软件	500	14,630.00	0.02
535	600566	济川药业	500	14,540.00	0.02
536	603019	中科曙光	200	14,464.00	0.02
537	002436	兴森科技	1,300	14,443.00	0.02
538	600685	中船防务	600	14,220.00	0.02
539	002155	湖南黄金	900	14,157.00	0.02
540	002555	三七互娱	900	14,076.00	0.02
541	600325	华发股份	2,387	13,749.12	0.02
542	688008	澜起科技	200	13,580.00	0.02
543	600754	锦江酒店	500	13,430.00	0.02
544	601799	星宇股份	100	13,348.00	0.02
545	601127	赛力斯	100	13,339.00	0.02
546	600348	华阳股份	1,850	13,116.50	0.02
547	002430	杭氧股份	600	13,080.00	0.02
548	600873	梅花生物	1,300	13,039.00	0.02
549	002299	圣农发展	900	13,032.00	0.02
550	300009	安科生物	1,500	12,960.00	0.02
551	603338	浙江鼎力	200	12,904.00	0.02
552	000959	首钢股份	4,200	12,810.00	0.02
552	603179	新泉股份	300	12,810.00	0.02
553	603737	三棵树	300	12,780.00	0.02
554	688425	铁建重工	2,899	12,755.60	0.02
555	000733	振华科技	300	12,651.00	0.02
556	600584	长电科技	300	12,258.00	0.02
557	002432	九安医疗	300	12,234.00	0.02
558	600995	南网储能	1,200	12,144.00	0.02
559	002739	万达电影	1,000	12,140.00	0.02
560	600848	上海临港	1,200	12,120.00	0.02
561	301269	华大九天	100	12,110.00	0.02
562	600580	卧龙电驱	700	12,033.00	0.02
563	603589	口子窖	300	11,772.00	0.02
564	002152	广电运通	1,000	11,660.00	0.02
565	688065	凯赛生物	300	11,640.00	0.02
566	002867	周大生	800	11,624.00	0.02
567	600418	江淮汽车	300	11,250.00	0.01
568	300037	新宙邦	300	11,232.00	0.01
569	002408	齐翔腾达	2,200	11,066.00	0.01

570	002223	鱼跃医疗	300	10,947.00	0.01
571	688220	翱捷科技	200	10,818.00	0.01
572	600426	华鲁恒升	500	10,805.00	0.01
573	000625	长安汽车	800	10,688.00	0.01
574	603986	兆易创新	100	10,680.00	0.01
575	002563	森马服饰	1,500	10,530.00	0.01
576	601059	信达证券	700	10,486.00	0.01
577	300136	信维通信	400	10,176.00	0.01
578	000537	中绿电	1,100	10,032.00	0.01
579	000426	兴业银锡	900	10,008.00	0.01
580	600483	福能股份	1,000	9,970.00	0.01
581	000983	山西焦煤	1,200	9,888.00	0.01
582	688599	天合光能	500	9,650.00	0.01
583	600655	豫园股份	1,500	9,645.00	0.01
584	000021	深科技	500	9,530.00	0.01
585	600025	华能水电	1,000	9,510.00	0.01
586	300474	景嘉微	100	9,349.00	0.01
587	600536	中国软件	200	9,338.00	0.01
588	600905	三峡能源	2,100	9,177.00	0.01
589	301358	湖南裕能	200	9,064.00	0.01
590	603290	斯达半导	100	8,982.00	0.01
591	300782	卓胜微	100	8,970.00	0.01
592	603225	新凤鸣	800	8,904.00	0.01
593	002690	美亚光电	600	8,892.00	0.01
594	002384	东山精密	300	8,760.00	0.01
595	301308	江波龙	100	8,600.00	0.01
596	600989	宝丰能源	500	8,420.00	0.01
597	600104	上汽集团	400	8,304.00	0.01
598	601186	中国铁建	900	8,253.00	0.01
599	000301	东方盛虹	1,000	8,210.00	0.01
600	688819	天能股份	301	8,193.22	0.01
601	000063	中兴通讯	200	8,080.00	0.01
602	603160	汇顶科技	100	8,054.00	0.01
603	688295	中复神鹰	400	7,972.00	0.01
604	003816	中国广核	1,900	7,847.00	0.01
605	300759	康龙化成	300	7,710.00	0.01
606	600098	广州发展	1,200	7,704.00	0.01
607	688385	复旦微电	200	7,678.00	0.01
608	600373	中文传媒	600	7,530.00	0.01
609	002841	视源股份	200	7,382.00	0.01
610	300024	机器人	400	7,180.00	0.01
611	600188	兖矿能源	500	7,085.00	0.01
612	601872	招商轮船	1,100	7,051.00	0.01
613	600079	人福医药	300	7,014.00	0.01

614	603650	彤程新材	200	6,994.00	0.01
615	601992	金隅集团	3,900	6,942.00	0.01
616	000629	钒钛股份	2,400	6,912.00	0.01
617	000617	中油资本	1,000	6,890.00	0.01
618	600487	亨通光电	400	6,888.00	0.01
619	300223	北京君正	100	6,820.00	0.01
620	601019	山东出版	600	6,810.00	0.01
621	002423	中粮资本	500	6,695.00	0.01
622	688153	唯捷创芯	200	6,692.00	0.01
623	002271	东方雨虹	500	6,490.00	0.01
624	603568	伟明环保	300	6,489.00	0.01
625	002049	紫光国微	100	6,437.00	0.01
626	002195	岩山科技	1,600	6,352.00	0.01
627	300724	捷佳伟创	100	6,321.00	0.01
628	300763	锦浪科技	100	6,107.00	0.01
629	600398	海澜之家	800	6,000.00	0.01
630	300496	中科创达	100	5,956.00	0.01
631	600816	建元信托	1,700	5,950.00	0.01
632	301236	软通动力	100	5,871.00	0.01
633	603939	益丰药房	240	5,791.20	0.01
634	600486	扬农化工	100	5,787.00	0.01
635	600378	昊华科技	200	5,782.00	0.01
636	301267	华夏眼科	300	5,712.00	0.01
637	600369	西南证券	1,200	5,604.00	0.01
638	000009	中国宝安	600	5,490.00	0.01
639	603456	九洲药业	400	5,472.00	0.01
640	601800	中国交建	500	5,225.00	0.01
641	601985	中国核电	500	5,215.00	0.01
642	601360	三六零	500	5,175.00	0.01
643	600529	山东药玻	200	5,154.00	0.01
644	000002	万科 A	700	5,082.00	0.01
645	300339	润和软件	100	5,003.00	0.01
646	002025	航天电器	100	4,856.00	0.01
647	600160	巨化股份	200	4,824.00	0.01
648	603659	璞泰来	300	4,773.00	0.01
649	601012	隆基绿能	300	4,713.00	0.01
650	603486	科沃斯	100	4,700.00	0.01
651	300014	亿纬锂能	100	4,674.00	0.01
652	601238	广汽集团	500	4,670.00	0.01
653	300058	蓝色光标	500	4,640.00	0.01
654	600547	山东黄金	200	4,526.00	0.01
655	000066	中国长城	300	4,371.00	0.01
656	000988	华工科技	100	4,330.00	0.01
657	000403	派林生物	200	4,226.00	0.01

658	600515	海南机场	1,100	4,158.00	0.01
659	002240	盛新锂能	300	4,134.00	0.01
660	603529	爱玛科技	100	4,102.00	0.01
661	601858	中国科传	200	4,076.00	0.01
662	601865	福莱特	200	3,938.00	0.01
663	300418	昆仑万维	100	3,848.00	0.00
664	002756	永兴材料	100	3,772.00	0.00
665	601061	中信金属	500	3,630.00	0.00
666	300919	中伟股份	100	3,612.00	0.00
667	002572	索菲亚	200	3,436.00	0.00
668	002603	以岭药业	200	3,202.00	0.00
669	300316	晶盛机电	100	3,190.00	0.00
670	001289	龙源电力	200	3,142.00	0.00
671	603899	晨光股份	100	3,025.00	0.00
672	603233	大参林	200	3,012.00	0.00
673	603806	福斯特	200	2,960.00	0.00
674	300573	兴齐眼药	40	2,791.20	0.00
675	003022	联泓新科	200	2,754.00	0.00
676	600720	中交设计	300	2,658.00	0.00
677	600482	中国动力	100	2,447.00	0.00
678	300142	沃森生物	200	2,416.00	0.00
679	603077	和邦生物	1,100	2,244.00	0.00
679	601636	旗滨集团	400	2,244.00	0.00
680	601198	东兴证券	200	2,202.00	0.00
681	603826	坤彩科技	100	1,925.00	0.00
682	600956	新天绿能	200	1,508.00	0.00
683	600927	永安期货	100	1,319.00	0.00
684	601878	浙商证券	100	1,224.00	0.00
685	301301	川宁生物	100	1,186.00	0.00
686	600026	中远海能	100	1,160.00	0.00
687	600837	海通证券	100	1,112.00	0.00
688	000785	居然智家	300	1,071.00	0.00
689	600295	鄂尔多斯	100	976.00	0.00
690	002673	西部证券	100	815.00	0.00
691	600390	五矿资本	100	645.00	0.00
692	000958	电投产融	100	623.00	0.00
693	300070	碧水源	100	506.00	0.00
694	600606	绿地控股	100	210.00	0.00

8.3.2 期末积极投资按公允价值占基金资产净值比例大小排序的所有股票投资明细

金额单位：人民币元

序号	股票代码	股票名称	数量(股)	公允价值	占基金资产净值比例(%)
1	300811	铂科新材	3,200.00	172,512.00	0.22

2	002970	锐明技术	2,800.00	133,364.00	0.17
3	301345	涛涛车业	2,000.00	132,200.00	0.17
4	301050	雷电微力	2,400.00	123,792.00	0.16
5	301061	匠心家居	2,000.00	123,600.00	0.16
6	603323	苏农银行	21,800.00	115,322.00	0.15
7	301327	华宝新能	1,400.00	107,394.00	0.14
8	000429	粤高速 A	7,200.00	105,840.00	0.14
9	688018	乐鑫科技	442.00	96,356.00	0.13
10	300976	达瑞电子	1,400.00	95,900.00	0.12
11	301105	鸿铭股份	3,400.00	94,520.00	0.12
12	601077	渝农商行	14,800.00	89,540.00	0.12
13	301309	万得凯	3,600.00	87,012.00	0.11
14	301336	趣睡科技	1,600.00	86,384.00	0.11
15	300804	广康生化	3,800.00	85,728.00	0.11
16	688655	迅捷兴	7,800.00	84,084.00	0.11
17	002997	瑞鹄模具	2,400.00	83,160.00	0.11
18	002724	海洋王	15,200.00	80,864.00	0.11
19	301190	善水科技	4,600.00	72,634.00	0.09
20	000761	本钢板材	22,500.00	72,000.00	0.09
21	002818	富森美	4,600.00	68,724.00	0.09
22	002901	大博医疗	2,200.00	67,848.00	0.09
23	000828	东莞控股	6,300.00	67,347.00	0.09
24	003007	直真科技	2,200.00	67,122.00	0.09
25	603680	今创集团	8,000.00	66,400.00	0.09
26	688789	宏华数科	1,000.00	66,380.00	0.09
27	600702	舍得酒业	1,000.00	65,930.00	0.09
28	002099	海翔药业	12,500.00	64,500.00	0.08
29	605296	神农集团	2,300.00	63,710.00	0.08
30	601018	宁波港	16,400.00	63,140.00	0.08
31	002847	盐津铺子	1,000.00	62,600.00	0.08
32	688479	友车科技	3,500.00	62,125.00	0.08
33	688659	元琛科技	9,200.00	62,100.00	0.08
34	300190	维尔利	17,600.00	61,776.00	0.08
35	301004	嘉益股份	500.00	57,825.00	0.08
36	688347	华虹公司	1,200.00	55,764.00	0.07
37	300783	三只松鼠	1,500.00	55,305.00	0.07
38	301503	智迪科技	1,600.00	54,912.00	0.07
39	301233	盛帮股份	1,200.00	54,540.00	0.07
40	002768	国恩股份	2,300.00	53,061.00	0.07
41	603809	豪能股份	4,500.00	52,335.00	0.07
42	002620	瑞和股份	11,300.00	50,737.00	0.07
43	301520	万邦医药	1,300.00	50,050.00	0.07
44	301028	东亚机械	4,600.00	49,634.00	0.06
45	605333	沪光股份	1,500.00	48,945.00	0.06

46	688610	埃科光电	1,400.00	48,580.00	0.06
47	000685	中山公用	5,200.00	47,996.00	0.06
48	000686	东北证券	5,900.00	46,846.00	0.06
49	605566	福莱蒾特	2,600.00	46,800.00	0.06
50	300549	优德精密	2,800.00	45,864.00	0.06
51	301363	美好医疗	1,400.00	45,388.00	0.06
52	688509	正元地信	11,200.00	44,464.00	0.06
53	300561	汇金科技	800.00	43,968.00	0.06
54	605006	山东玻纤	6,800.00	42,772.00	0.06
55	603332	苏州龙杰	4,800.00	41,328.00	0.05
56	002387	维信诺	4,000.00	41,120.00	0.05
57	688030	山石网科	2,600.00	40,300.00	0.05
58	688496	清越科技	4,700.00	40,279.00	0.05
59	300972	万辰集团	500.00	40,205.00	0.05
60	300454	深信服	700.00	40,180.00	0.05
61	688100	威胜信息	1,100.00	39,820.00	0.05
62	300705	九典制药	2,200.00	39,490.00	0.05
63	002891	中宠股份	1,100.00	39,270.00	0.05
64	002881	美格智能	1,300.00	38,948.00	0.05
65	300922	天秦装备	2,700.00	38,745.00	0.05
66	688607	康众医疗	2,900.00	38,425.00	0.05
67	688021	奥福环保	3,600.00	37,584.00	0.05
68	603982	泉峰汽车	4,700.00	37,412.00	0.05
69	688049	炬芯科技	800.00	35,896.00	0.05
70	002427	尤夫股份	10,100.00	35,148.00	0.05
71	688337	普源精电	900.00	35,100.00	0.05
72	300913	兆龙互连	600.00	34,506.00	0.04
73	300453	三鑫医疗	4,600.00	34,316.00	0.04
74	002379	宏创控股	3,800.00	34,086.00	0.04
75	300342	天银机电	2,100.00	34,083.00	0.04
76	688522	纳睿雷达	600.00	33,804.00	0.04
77	688702	盛科通信	400.00	33,600.00	0.04
78	605286	同力日升	1,100.00	33,176.00	0.04
79	002461	珠江啤酒	3,300.00	32,637.00	0.04
80	300776	帝尔激光	500.00	31,790.00	0.04
81	300772	运达股份	2,400.00	31,776.00	0.04
82	300665	飞鹿股份	5,100.00	31,620.00	0.04
83	688565	力源科技	5,300.00	30,528.00	0.04
84	002947	恒铭达	900.00	29,997.00	0.04
85	300861	美畅股份	1,500.00	29,925.00	0.04
86	603693	江苏新能	3,000.00	29,550.00	0.04
87	002228	合兴包装	9,700.00	29,100.00	0.04
88	600310	广西能源	6,300.00	28,728.00	0.04
89	000029	深深房 A	1,900.00	28,614.00	0.04

90	300126	锐奇股份	5,500.00	28,215.00	0.04
91	000995	皇台酒业	1,700.00	28,050.00	0.04
92	300768	迪普科技	1,600.00	28,000.00	0.04
93	688189	南新制药	4,200.00	27,468.00	0.04
94	301353	普莱得	1,000.00	27,440.00	0.04
95	002884	凌霄泵业	1,500.00	27,405.00	0.04
96	603009	北特科技	700.00	27,356.00	0.04
97	002399	海普瑞	2,500.00	26,725.00	0.03
98	301138	华研精机	1,000.00	26,690.00	0.03
99	002948	青岛银行	6,800.00	26,384.00	0.03
100	300741	华宝股份	1,500.00	26,085.00	0.03
101	688616	西力科技	2,500.00	25,975.00	0.03
102	002923	润都股份	2,700.00	25,758.00	0.03
103	688231	隆达股份	1,801.00	25,610.22	0.03
104	600456	宝钛股份	900.00	25,605.00	0.03
105	603713	密尔克卫	500.00	25,600.00	0.03
106	000951	中国重汽	1,500.00	25,470.00	0.03
107	601811	新华文轩	1,600.00	25,360.00	0.03
108	600710	苏美达	2,700.00	25,110.00	0.03
109	603922	金鸿顺	1,000.00	24,940.00	0.03
110	300681	英搏尔	1,000.00	24,870.00	0.03
111	002189	中光学	1,200.00	24,696.00	0.03
112	688329	艾隆科技	1,800.00	24,642.00	0.03
113	301303	真兰仪表	1,600.00	24,512.00	0.03
114	001332	锡装股份	700.00	24,444.00	0.03
115	603022	新通联	3,200.00	23,360.00	0.03
116	603871	嘉友国际	1,200.00	23,220.00	0.03
117	002980	华盛昌	900.00	23,085.00	0.03
118	002149	西部材料	1,300.00	23,010.00	0.03
119	603025	大豪科技	1,500.00	22,875.00	0.03
120	000016	深康佳 A	4,100.00	22,632.00	0.03
121	600577	精达股份	3,100.00	22,599.00	0.03
122	300757	罗博特科	100.00	22,532.00	0.03
123	601137	博威合金	1,100.00	22,330.00	0.03
124	002752	昇兴股份	3,500.00	22,225.00	0.03
125	600301	华锡有色	1,300.00	22,113.00	0.03
126	300485	赛升药业	3,100.00	21,731.00	0.03
127	600758	辽宁能源	6,300.00	21,672.00	0.03
128	002057	中钢天源	3,000.00	21,660.00	0.03
129	600548	深高速	1,600.00	21,568.00	0.03
130	300150	世纪瑞尔	4,900.00	21,462.00	0.03
131	688336	三生国健	1,000.00	21,420.00	0.03
132	002084	海鸥住工	7,400.00	21,312.00	0.03
133	002035	华帝股份	2,900.00	21,286.00	0.03

134	688200	华峰测控	200.00	20,900.00	0.03
135	002644	佛慈制药	2,700.00	20,844.00	0.03
136	300323	华灿光电	2,500.00	20,700.00	0.03
137	002249	大洋电机	3,500.00	20,545.00	0.03
138	300363	博腾股份	1,300.00	20,501.00	0.03
139	601825	沪农商行	2,400.00	20,424.00	0.03
140	600651	飞乐音响	4,900.00	20,286.00	0.03
141	002468	申通快递	2,000.00	20,260.00	0.03
142	688766	普冉股份	200.00	20,252.00	0.03
143	301390	经纬股份	600.00	20,202.00	0.03
144	688161	威高骨科	800.00	20,176.00	0.03
145	300672	国科微	300.00	20,025.00	0.03
146	603699	纽威股份	900.00	19,953.00	0.03
147	002672	东江环保	4,700.00	19,881.00	0.03
148	002676	顺威股份	3,300.00	19,668.00	0.03
149	300074	华平股份	4,800.00	19,104.00	0.02
150	600216	浙江医药	1,200.00	19,032.00	0.02
151	002396	星网锐捷	1,000.00	18,990.00	0.02
152	301023	江南奕帆	400.00	18,880.00	0.02
153	002014	永新股份	1,700.00	18,632.00	0.02
154	300548	博创科技	400.00	18,564.00	0.02
155	002707	众信旅游	2,500.00	18,475.00	0.02
156	600330	天通股份	2,600.00	18,460.00	0.02
157	603355	莱克电气	800.00	18,120.00	0.02
157	603881	数据港	800.00	18,120.00	0.02
158	601677	明泰铝业	1,500.00	18,045.00	0.02
159	603920	世运电路	600.00	17,640.00	0.02
160	000503	国新健康	1,600.00	17,568.00	0.02
160	300674	宇信科技	900.00	17,568.00	0.02
161	002378	章源钨业	2,700.00	17,469.00	0.02
162	600664	哈药股份	4,200.00	17,346.00	0.02
163	603100	川仪股份	800.00	17,240.00	0.02
163	603609	禾丰股份	2,000.00	17,240.00	0.02
164	301043	绿岛风	600.00	17,178.00	0.02
165	300080	易成新能	3,900.00	17,043.00	0.02
166	000875	吉电股份	3,200.00	16,832.00	0.02
167	002191	劲嘉股份	4,000.00	16,800.00	0.02
168	600428	中远海特	2,300.00	16,790.00	0.02
169	603256	宏和科技	2,000.00	16,700.00	0.02
170	600383	金地集团	3,800.00	16,644.00	0.02
171	605198	安德利	600.00	16,542.00	0.02
172	688055	龙腾光电	4,000.00	16,520.00	0.02
173	600320	振华重工	4,200.00	16,464.00	0.02
174	002887	绿茵生态	2,300.00	16,031.00	0.02

175	002032	苏泊尔	300.00	15,963.00	0.02
176	603960	克来机电	800.00	15,920.00	0.02
177	600391	航发科技	800.00	15,880.00	0.02
178	300955	嘉亨家化	1,000.00	15,800.00	0.02
179	000528	柳工	1,300.00	15,678.00	0.02
180	002807	江阴银行	3,500.00	15,225.00	0.02
181	001300	三柏硕	1,300.00	14,963.00	0.02
182	600226	亨通股份	5,800.00	14,790.00	0.02
183	688296	和达科技	1,300.00	14,586.00	0.02
184	301090	华润材料	2,100.00	14,574.00	0.02
185	300570	太辰光	200.00	14,540.00	0.02
186	300145	中金环境	3,900.00	14,469.00	0.02
187	002668	TCL 智家	1,100.00	14,432.00	0.02
188	002635	安洁科技	900.00	14,328.00	0.02
188	600420	国药现代	1,200.00	14,328.00	0.02
189	000612	焦作万方	2,200.00	14,124.00	0.02
190	600985	淮北矿业	1,000.00	14,070.00	0.02
191	605158	华达新材	1,100.00	14,025.00	0.02
192	600718	东软集团	1,300.00	14,001.00	0.02
193	688523	航天环宇	700.00	14,000.00	0.02
194	688158	优刻得	1,000.00	13,980.00	0.02
195	002494	华斯股份	3,500.00	13,965.00	0.02
196	000547	航天发展	1,900.00	13,889.00	0.02
197	002830	名雕股份	1,100.00	13,739.00	0.02
198	603236	移远通信	200.00	13,688.00	0.02
199	000755	山西高速	2,700.00	13,662.00	0.02
200	300749	顶固集创	2,200.00	13,530.00	0.02
201	600531	豫光金铅	2,100.00	13,482.00	0.02
202	002059	云南旅游	2,500.00	13,475.00	0.02
203	601279	英利汽车	3,500.00	13,405.00	0.02
204	000819	岳阳兴长	800.00	13,384.00	0.02
205	601333	广深铁路	3,900.00	13,377.00	0.02
206	300329	海伦钢琴	2,600.00	13,364.00	0.02
207	300790	宇瞳光学	700.00	13,363.00	0.02
208	002967	广电计量	800.00	13,120.00	0.02
209	002100	天康生物	2,000.00	13,100.00	0.02
209	002785	万里石	400.00	13,100.00	0.02
210	688310	迈得医疗	1,200.00	12,960.00	0.02
211	003015	日久光电	900.00	12,879.00	0.02
212	603328	依顿电子	1,300.00	12,818.00	0.02
213	002987	京北方	900.00	12,807.00	0.02
214	300809	华辰装备	400.00	12,672.00	0.02
215	603880	南卫股份	2,900.00	12,615.00	0.02
216	600973	宝胜股份	2,000.00	12,600.00	0.02

217	301515	港通医疗	700.00	12,586.00	0.02
218	000766	通化金马	800.00	12,560.00	0.02
219	300627	华测导航	300.00	12,540.00	0.02
220	603368	柳药集团	700.00	12,502.00	0.02
221	301047	义翘神州	200.00	12,370.00	0.02
222	600705	中航产融	3,400.00	12,342.00	0.02
223	001872	招商港口	600.00	12,282.00	0.02
224	000758	中色股份	2,400.00	11,856.00	0.02
225	300566	激智科技	600.00	11,832.00	0.02
226	001373	翔腾新材	400.00	11,752.00	0.02
227	688208	道通科技	300.00	11,748.00	0.02
228	688067	爱威科技	700.00	11,704.00	0.02
229	000860	顺鑫农业	600.00	11,682.00	0.02
230	300580	贝斯特	500.00	11,475.00	0.01
231	002597	金禾实业	500.00	11,415.00	0.01
232	002170	芭田股份	1,300.00	11,349.00	0.01
233	601208	东材科技	1,500.00	11,310.00	0.01
234	301106	骏成科技	400.00	11,264.00	0.01
235	688701	卓锦股份	2,100.00	11,235.00	0.01
236	300684	中石科技	500.00	11,215.00	0.01
237	600151	航天机电	1,400.00	11,172.00	0.01
237	600403	大有能源	3,800.00	11,172.00	0.01
238	002150	通润装备	900.00	11,160.00	0.01
239	600399	抚顺特钢	1,900.00	11,020.00	0.01
240	688488	艾迪药业	1,400.00	11,004.00	0.01
241	600461	洪城环境	1,100.00	10,945.00	0.01
242	300489	光智科技	200.00	10,936.00	0.01
243	603027	千禾味业	900.00	10,899.00	0.01
244	301429	森泰股份	700.00	10,878.00	0.01
245	002119	康强电子	700.00	10,836.00	0.01
246	000035	中国天楹	2,200.00	10,714.00	0.01
247	000682	东方电子	1,000.00	10,710.00	0.01
248	688779	五矿新能	2,012.00	10,703.84	0.01
249	300857	协创数据	100.00	10,689.00	0.01
250	600990	四创电子	500.00	10,640.00	0.01
251	002151	北斗星通	400.00	10,616.00	0.01
252	003027	同兴科技	700.00	10,528.00	0.01
253	600343	航天动力	1,000.00	10,500.00	0.01
254	688328	深科达	700.00	10,486.00	0.01
255	002004	华邦健康	2,300.00	10,396.00	0.01
256	000970	中科三环	1,000.00	10,370.00	0.01
257	300232	洲明科技	1,500.00	10,305.00	0.01
258	300746	汉嘉设计	900.00	10,269.00	0.01
259	301310	鑫宏业	400.00	10,240.00	0.01

260	301081	严牌股份	1,200.00	10,176.00	0.01
260	601126	四方股份	600.00	10,176.00	0.01
261	300738	奥飞数据	700.00	10,150.00	0.01
262	300638	广和通	500.00	10,075.00	0.01
263	300415	伊之密	500.00	10,030.00	0.01
264	688543	国科军工	200.00	10,024.00	0.01
265	688526	科前生物	700.00	10,003.00	0.01
266	301333	诺思格	200.00	9,998.00	0.01
267	003042	中农联合	700.00	9,975.00	0.01
268	300641	正丹股份	400.00	9,936.00	0.01
269	301116	益客食品	800.00	9,880.00	0.01
270	603515	欧普照明	600.00	9,870.00	0.01
271	300196	长海股份	900.00	9,801.00	0.01
272	002773	康弘药业	500.00	9,800.00	0.01
273	301289	国缆检测	200.00	9,772.00	0.01
274	603938	三孚股份	900.00	9,729.00	0.01
275	002222	福晶科技	300.00	9,720.00	0.01
275	300620	光库科技	200.00	9,720.00	0.01
276	688291	金橙子	500.00	9,610.00	0.01
277	600850	电科数字	400.00	9,560.00	0.01
278	600477	杭萧钢构	3,700.00	9,509.00	0.01
279	601375	中原证券	2,200.00	9,504.00	0.01
280	300713	英可瑞	600.00	9,462.00	0.01
281	603890	春秋电子	800.00	9,400.00	0.01
282	300525	博思软件	600.00	9,348.00	0.01
283	688151	华强科技	600.00	9,318.00	0.01
284	003001	中岩大地	200.00	9,200.00	0.01
285	601222	林洋能源	1,300.00	9,191.00	0.01
286	002237	恒邦股份	900.00	9,090.00	0.01
287	600869	远东股份	1,900.00	9,025.00	0.01
288	688150	莱特光电	400.00	9,008.00	0.01
289	688383	新益昌	200.00	8,974.00	0.01
290	300035	中科电气	600.00	8,970.00	0.01
291	002020	京新药业	700.00	8,960.00	0.01
292	002678	珠江钢琴	2,000.00	8,940.00	0.01
293	301305	朗坤环境	500.00	8,810.00	0.01
294	000632	三木集团	2,400.00	8,808.00	0.01
295	301291	明阳电气	200.00	8,784.00	0.01
296	600273	嘉化能源	1,100.00	8,767.00	0.01
297	001309	德明利	100.00	8,720.00	0.01
298	002405	四维图新	900.00	8,676.00	0.01
299	002628	成都路桥	1,900.00	8,607.00	0.01
300	688508	芯朋微	200.00	8,594.00	0.01
301	688519	南亚新材	400.00	8,504.00	0.01

302	300447	全信股份	600.00	8,502.00	0.01
303	300752	隆利科技	500.00	8,500.00	0.01
304	605305	中际联合	300.00	8,499.00	0.01
305	002649	博彦科技	700.00	8,484.00	0.01
306	002036	联创电子	900.00	8,460.00	0.01
307	603936	博敏电子	1,000.00	8,420.00	0.01
308	300758	七彩化学	700.00	8,386.00	0.01
309	002212	天融信	1,300.00	8,385.00	0.01
310	601107	四川成渝	1,600.00	8,368.00	0.01
310	600633	浙数文化	800.00	8,368.00	0.01
311	600259	广晟有色	300.00	8,343.00	0.01
312	605303	园林股份	1,100.00	8,338.00	0.01
313	002859	洁美科技	400.00	8,300.00	0.01
314	002606	大连电瓷	900.00	8,298.00	0.01
315	002017	东信和平	800.00	8,296.00	0.01
316	002491	通鼎互联	1,600.00	8,224.00	0.01
317	002437	誉衡药业	3,300.00	8,217.00	0.01
318	688313	仕佳光子	500.00	8,195.00	0.01
319	688127	蓝特光学	300.00	8,130.00	0.01
320	300393	中来股份	1,300.00	8,125.00	0.01
321	002775	文科股份	2,100.00	8,085.00	0.01
322	603079	圣达生物	600.00	8,082.00	0.01
323	600248	陕建股份	1,800.00	8,064.00	0.01
324	002145	中核钛白	1,900.00	8,056.00	0.01
325	688255	凯尔达	300.00	8,013.00	0.01
326	300011	鼎汉技术	1,100.00	8,008.00	0.01
327	600552	凯盛科技	700.00	7,987.00	0.01
328	601860	紫金银行	2,800.00	7,980.00	0.01
329	000561	烽火电子	900.00	7,956.00	0.01
330	000532	华金资本	600.00	7,920.00	0.01
330	002219	新里程	3,000.00	7,920.00	0.01
331	603987	康德莱	1,100.00	7,898.00	0.01
332	300083	创世纪	1,200.00	7,812.00	0.01
333	300034	钢研高纳	500.00	7,800.00	0.01
334	002534	西子洁能	700.00	7,777.00	0.01
335	301217	铜冠铜箔	700.00	7,756.00	0.01
336	300458	全志科技	200.00	7,752.00	0.01
337	300183	东软载波	400.00	7,740.00	0.01
338	688088	虹软科技	200.00	7,712.00	0.01
339	001267	汇绿生态	1,000.00	7,640.00	0.01
340	000927	中国铁物	2,900.00	7,627.00	0.01
341	301205	联特科技	100.00	7,569.00	0.01
342	000720	新能泰山	2,300.00	7,475.00	0.01
343	600200	江苏吴中	800.00	7,456.00	0.01

344	002589	瑞康医药	2,500.00	7,425.00	0.01
345	003018	金富科技	800.00	7,408.00	0.01
346	688307	中润光学	300.00	7,200.00	0.01
347	000603	盛达资源	600.00	7,194.00	0.01
348	000551	创元科技	600.00	7,176.00	0.01
349	002326	永太科技	800.00	7,152.00	0.01
350	300407	凯发电气	700.00	7,119.00	0.01
351	688651	盛邦安全	200.00	7,074.00	0.01
352	301087	可孚医疗	200.00	7,072.00	0.01
353	000049	德赛电池	300.00	7,053.00	0.01
354	603308	应流股份	500.00	7,050.00	0.01
355	002771	真视通	400.00	7,032.00	0.01
356	002093	国脉科技	900.00	7,020.00	0.01
357	000928	中钢国际	1,100.00	7,007.00	0.01
358	300425	中建环能	1,200.00	6,996.00	0.01
359	600828	茂业商业	1,600.00	6,992.00	0.01
360	600724	宁波富达	1,100.00	6,985.00	0.01
361	002265	建设工业	300.00	6,981.00	0.01
362	000923	河钢资源	500.00	6,950.00	0.01
363	300666	江丰电子	100.00	6,945.00	0.01
364	603300	海南华铁	1,200.00	6,936.00	0.01
365	301149	隆华新材	700.00	6,923.00	0.01
366	603283	赛腾股份	100.00	6,916.00	0.01
367	601069	西部黄金	600.00	6,870.00	0.01
368	301456	盘古智能	300.00	6,777.00	0.01
369	603036	如通股份	400.00	6,768.00	0.01
370	300482	万孚生物	300.00	6,723.00	0.01
371	688586	江航装备	701.00	6,708.57	0.01
372	300360	炬华科技	400.00	6,708.00	0.01
373	000969	安泰科技	600.00	6,690.00	0.01
374	001213	中铁特货	1,600.00	6,672.00	0.01
375	002996	顺博合金	1,000.00	6,640.00	0.01
376	000888	峨眉山 A	500.00	6,615.00	0.01
377	300812	易天股份	300.00	6,612.00	0.01
378	002412	汉森制药	1,100.00	6,611.00	0.01
379	300172	中电环保	1,300.00	6,565.00	0.01
380	600827	百联股份	600.00	6,558.00	0.01
381	600572	康恩贝	1,400.00	6,524.00	0.01
382	000902	新洋丰	500.00	6,520.00	0.01
383	002727	一心堂	500.00	6,510.00	0.01
384	002931	锋龙股份	400.00	6,504.00	0.01
385	300400	劲拓股份	400.00	6,488.00	0.01
386	002063	远光软件	1,120.00	6,451.20	0.01
387	301349	信德新材	200.00	6,436.00	0.01

388	002277	友阿股份	1,100.00	6,435.00	0.01
389	600338	西藏珠峰	600.00	6,402.00	0.01
390	600100	同方股份	900.00	6,399.00	0.01
391	002192	融捷股份	200.00	6,380.00	0.01
391	603663	三祥新材	400.00	6,380.00	0.01
392	603766	隆鑫通用	700.00	6,370.00	0.01
393	300670	大烨智能	1,100.00	6,369.00	0.01
394	603887	城地香江	400.00	6,368.00	0.01
395	301377	鼎泰高科	300.00	6,345.00	0.01
396	002809	红墙股份	800.00	6,344.00	0.01
397	300788	中信出版	200.00	6,314.00	0.01
398	300049	福瑞股份	200.00	6,308.00	0.01
399	600961	株冶集团	800.00	6,296.00	0.01
399	600328	中盐化工	800.00	6,296.00	0.01
400	300545	联得装备	200.00	6,266.00	0.01
401	002992	宝明科技	100.00	6,260.00	0.01
402	600071	凤凰光学	300.00	6,255.00	0.01
403	002030	达安基因	1,100.00	6,248.00	0.01
404	688419	耐科装备	200.00	6,216.00	0.01
405	600812	华北制药	1,200.00	6,204.00	0.01
406	300170	汉得信息	500.00	6,200.00	0.01
407	002906	华阳集团	200.00	6,150.00	0.01
408	300181	佐力药业	400.00	6,144.00	0.01
409	301022	海泰科	300.00	6,090.00	0.01
410	605258	协和电子	200.00	6,070.00	0.01
411	301379	天山电子	300.00	6,060.00	0.01
412	300121	阳谷华泰	500.00	6,045.00	0.01
413	603218	日月股份	500.00	6,025.00	0.01
414	603738	泰晶科技	400.00	5,992.00	0.01
415	002456	欧菲光	500.00	5,990.00	0.01
416	300679	电连技术	100.00	5,970.00	0.01
417	002452	长高电新	800.00	5,936.00	0.01
418	600490	鹏欣资源	1,800.00	5,922.00	0.01
419	300275	梅安森	400.00	5,880.00	0.01
420	300583	赛托生物	300.00	5,865.00	0.01
420	002522	浙江众成	1,500.00	5,865.00	0.01
421	000572	海马汽车	1,400.00	5,852.00	0.01
422	300613	富瀚微	100.00	5,850.00	0.01
423	002421	达实智能	1,700.00	5,831.00	0.01
424	605376	博迁新材	200.00	5,790.00	0.01
424	600645	中源协和	300.00	5,790.00	0.01
425	300602	飞荣达	300.00	5,766.00	0.01
426	000677	恒天海龙	1,400.00	5,740.00	0.01
427	300621	维业股份	600.00	5,706.00	0.01

428	600058	五矿发展	800.00	5,696.00	0.01
429	688129	东来技术	336.00	5,671.68	0.01
430	000581	威孚高科	300.00	5,664.00	0.01
431	300185	通裕重工	2,200.00	5,654.00	0.01
432	002806	华锋股份	500.00	5,640.00	0.01
433	002238	天威视讯	700.00	5,621.00	0.01
434	301179	泽宇智能	300.00	5,601.00	0.01
435	300593	新雷能	500.00	5,600.00	0.01
436	600667	太极实业	800.00	5,536.00	0.01
437	603068	博通集成	200.00	5,530.00	0.01
438	603516	淳中科技	100.00	5,528.00	0.01
439	002627	三峡旅游	1,100.00	5,522.00	0.01
440	600488	津药药业	1,300.00	5,512.00	0.01
441	600459	贵研铂业	400.00	5,492.00	0.01
442	603069	海汽集团	300.00	5,478.00	0.01
443	300841	康华生物	100.00	5,452.00	0.01
444	002041	登海种业	500.00	5,445.00	0.01
445	000777	中核科技	300.00	5,421.00	0.01
446	002226	江南化工	1,000.00	5,420.00	0.01
447	300260	新莱应材	200.00	5,418.00	0.01
447	300424	航新科技	300.00	5,418.00	0.01
448	300508	维宏股份	200.00	5,410.00	0.01
449	603198	迎驾贡酒	100.00	5,394.00	0.01
450	600773	西藏城投	500.00	5,390.00	0.01
451	605068	明新旭腾	400.00	5,380.00	0.01
452	601326	秦港股份	1,600.00	5,360.00	0.01
453	601777	千里科技	700.00	5,355.00	0.01
454	603613	国联股份	200.00	5,316.00	0.01
455	601068	中铝国际	1,200.00	5,292.00	0.01
455	600508	上海能源	400.00	5,292.00	0.01
456	002107	沃华医药	1,100.00	5,258.00	0.01
457	300221	银禧科技	900.00	5,256.00	0.01
458	002630	华西能源	1,500.00	5,220.00	0.01
459	000726	鲁泰 A	800.00	5,216.00	0.01
460	300455	航天智装	400.00	5,184.00	0.01
461	300378	鼎捷数智	200.00	5,174.00	0.01
462	600643	爱建集团	1,000.00	5,170.00	0.01
463	300296	利亚德	800.00	5,152.00	0.01
464	300847	中船汉光	300.00	5,142.00	0.01
465	000030	富奥股份	1,000.00	5,130.00	0.01
465	300816	艾可蓝	200.00	5,130.00	0.01
466	002865	钧达股份	100.00	5,110.00	0.01
467	300151	昌红科技	300.00	5,100.00	0.01
468	002655	共达电声	400.00	5,092.00	0.01

469	301086	鸿富瀚	100.00	5,087.00	0.01
470	002023	海特高新	500.00	5,075.00	0.01
471	000933	神火股份	300.00	5,070.00	0.01
471	300737	科顺股份	1,000.00	5,070.00	0.01
472	603773	沃格光电	200.00	5,060.00	0.01
473	688548	广钢气体	500.00	5,035.00	0.01
474	688315	诺禾致源	400.00	5,000.00	0.01
475	300473	德尔股份	200.00	4,982.00	0.01
476	300656	民德电子	200.00	4,976.00	0.01
477	301262	海看股份	200.00	4,974.00	0.01
478	301029	怡合达	200.00	4,944.00	0.01
478	600621	华鑫股份	300.00	4,944.00	0.01
479	603583	捷昌驱动	200.00	4,942.00	0.01
480	300241	瑞丰光电	900.00	4,941.00	0.01
481	002895	川恒股份	200.00	4,920.00	0.01
481	300004	南风股份	800.00	4,920.00	0.01
482	688428	诺诚健华	400.00	4,912.00	0.01
483	600936	广西广电	1,700.00	4,896.00	0.01
484	300428	立中集团	300.00	4,890.00	0.01
485	000088	盐田港	1,000.00	4,870.00	0.01
486	301015	百洋医药	200.00	4,842.00	0.01
487	300598	诚迈科技	100.00	4,840.00	0.01
488	003003	天元股份	500.00	4,805.00	0.01
489	301259	艾布鲁	100.00	4,800.00	0.01
490	300192	科德教育	300.00	4,770.00	0.01
490	002615	哈尔斯	600.00	4,770.00	0.01
491	300471	厚普股份	500.00	4,730.00	0.01
492	603106	恒银科技	600.00	4,722.00	0.01
493	605589	圣泉集团	200.00	4,716.00	0.01
494	600550	保变电气	600.00	4,710.00	0.01
495	300507	苏奥传感	700.00	4,690.00	0.01
496	605196	华通线缆	400.00	4,672.00	0.01
496	002157	正邦科技	1,600.00	4,672.00	0.01
497	301202	朗威股份	100.00	4,669.00	0.01
498	688585	上纬新材	700.00	4,662.00	0.01
499	300560	中富通	300.00	4,644.00	0.01
500	300042	朗科科技	200.00	4,620.00	0.01
501	300637	扬帆新材	500.00	4,600.00	0.01
502	000019	深粮控股	700.00	4,599.00	0.01
503	002037	保利联合	600.00	4,596.00	0.01
504	300353	东土科技	400.00	4,592.00	0.01
505	000868	安凯客车	900.00	4,590.00	0.01
506	600237	铜峰电子	700.00	4,585.00	0.01
507	300088	长信科技	700.00	4,578.00	0.01

508	600272	开开实业	300.00	4,566.00	0.01
509	688378	奥来德	200.00	4,562.00	0.01
510	002845	同兴达	300.00	4,548.00	0.01
511	600750	江中药业	200.00	4,540.00	0.01
512	002275	桂林三金	300.00	4,527.00	0.01
513	301219	腾远钴业	100.00	4,521.00	0.01
514	300993	玉马科技	400.00	4,516.00	0.01
515	002518	科士达	200.00	4,506.00	0.01
516	000848	承德露露	500.00	4,485.00	0.01
517	600037	歌华有线	600.00	4,476.00	0.01
518	603299	苏盐井神	400.00	4,456.00	0.01
519	600649	城投控股	1,000.00	4,450.00	0.01
519	300230	永利股份	1,000.00	4,450.00	0.01
520	600285	羚锐制药	200.00	4,432.00	0.01
521	002111	威海广泰	400.00	4,408.00	0.01
522	300926	博俊科技	200.00	4,402.00	0.01
523	300401	花园生物	300.00	4,398.00	0.01
524	300827	上能电气	100.00	4,390.00	0.01
525	003029	吉大正元	200.00	4,364.00	0.01
526	300634	彩讯股份	200.00	4,360.00	0.01
527	002550	千红制药	700.00	4,340.00	0.01
528	300057	万顺新材	900.00	4,338.00	0.01
529	301293	三博脑科	100.00	4,328.00	0.01
530	002123	梦网科技	400.00	4,324.00	0.01
531	600502	安徽建工	900.00	4,302.00	0.01
532	600522	中天科技	300.00	4,296.00	0.01
533	002885	京泉华	300.00	4,275.00	0.01
534	301297	富乐德	100.00	4,250.00	0.01
535	300510	金冠股份	1,000.00	4,240.00	0.01
536	300228	富瑞特装	600.00	4,230.00	0.01
537	600559	老白干酒	200.00	4,198.00	0.01
538	002488	金固股份	400.00	4,176.00	0.01
539	601828	美凯龙	1,300.00	4,173.00	0.01
540	600073	光明肉业	600.00	4,164.00	0.01
541	688588	凌志软件	300.00	4,140.00	0.01
542	300842	帝科股份	100.00	4,102.00	0.01
543	002571	德力股份	1,000.00	4,100.00	0.01
543	002993	奥海科技	100.00	4,100.00	0.01
544	002139	拓邦股份	300.00	4,083.00	0.01
545	600266	城建发展	800.00	4,080.00	0.01
545	600236	桂冠电力	600.00	4,080.00	0.01
546	301339	通行宝	200.00	4,068.00	0.01
547	300357	我武生物	200.00	4,064.00	0.01
548	603083	剑桥科技	100.00	4,060.00	0.01

549	002104	恒宝股份	600.00	4,056.00	0.01
550	300131	英唐智控	500.00	4,055.00	0.01
551	300527	中船应急	500.00	4,035.00	0.01
552	300584	海辰药业	200.00	4,032.00	0.01
553	002131	利欧股份	1,300.00	4,017.00	0.01
553	300709	精研科技	100.00	4,017.00	0.01
554	600562	国睿科技	200.00	3,986.00	0.01
555	300443	金雷股份	200.00	3,984.00	0.01
556	600171	上海贝岭	100.00	3,968.00	0.01
557	688280	精进电动	900.00	3,951.00	0.01
558	002272	川润股份	400.00	3,940.00	0.01
559	600269	赣粤高速	700.00	3,927.00	0.01
560	002248	华东数控	500.00	3,895.00	0.01
561	002596	海南瑞泽	1,100.00	3,894.00	0.01
562	300761	立华股份	200.00	3,892.00	0.01
562	000795	英洛华	400.00	3,892.00	0.01
563	002578	闽发铝业	1,300.00	3,887.00	0.01
564	600064	南京高科	500.00	3,885.00	0.01
565	002015	协鑫能科	500.00	3,880.00	0.01
565	000680	山推股份	400.00	3,880.00	0.01
566	300346	南大光电	100.00	3,859.00	0.01
567	002082	万邦德	600.00	3,858.00	0.01
568	001236	弘业期货	400.00	3,856.00	0.01
569	300578	会畅通讯	200.00	3,850.00	0.01
570	600769	祥龙电业	400.00	3,844.00	0.00
571	002706	良信股份	500.00	3,840.00	0.00
572	300850	新强联	200.00	3,822.00	0.00
573	002755	奥赛康	300.00	3,813.00	0.00
574	688351	微电生理	200.00	3,808.00	0.00
575	603067	振华股份	300.00	3,789.00	0.00
576	000422	湖北宜化	300.00	3,786.00	0.00
576	002577	雷柏科技	200.00	3,786.00	0.00
577	603197	保隆科技	100.00	3,775.00	0.00
578	600771	广誉远	200.00	3,772.00	0.00
579	603383	顶点软件	100.00	3,750.00	0.00
580	600728	佳都科技	800.00	3,744.00	0.00
580	002126	银轮股份	200.00	3,744.00	0.00
581	600133	东湖高新	400.00	3,740.00	0.00
582	300461	田中精机	200.00	3,732.00	0.00
583	000541	佛山照明	600.00	3,720.00	0.00
584	002599	盛通股份	500.00	3,715.00	0.00
585	600217	中再资环	700.00	3,710.00	0.00
586	300518	新迅达	300.00	3,708.00	0.00
587	600727	鲁北化工	500.00	3,705.00	0.00

587	002176	江特电机	500.00	3,705.00	0.00
588	600211	西藏药业	100.00	3,694.00	0.00
589	002169	智光电气	600.00	3,690.00	0.00
590	002549	凯美特气	600.00	3,678.00	0.00
590	000096	广聚能源	300.00	3,678.00	0.00
591	600864	哈投股份	500.00	3,675.00	0.00
592	601801	皖新传媒	500.00	3,670.00	0.00
593	300682	朗新集团	300.00	3,660.00	0.00
594	603267	鸿远电子	100.00	3,623.00	0.00
595	301039	中集车辆	400.00	3,620.00	0.00
596	000913	钱江摩托	200.00	3,602.00	0.00
597	605168	三人行	100.00	3,592.00	0.00
598	300451	创业慧康	800.00	3,584.00	0.00
599	300253	卫宁健康	500.00	3,580.00	0.00
600	603118	共进股份	400.00	3,560.00	0.00
601	603958	哈森股份	200.00	3,558.00	0.00
602	300671	富满微	100.00	3,554.00	0.00
603	603926	铁流股份	400.00	3,540.00	0.00
604	600661	昂立教育	300.00	3,516.00	0.00
605	601121	宝地矿业	500.00	3,500.00	0.00
606	300441	鲍斯股份	400.00	3,488.00	0.00
606	002413	雷科防务	800.00	3,488.00	0.00
607	002109	兴化股份	1,100.00	3,487.00	0.00
608	688079	美迪凯	400.00	3,464.00	0.00
609	600446	金证股份	200.00	3,448.00	0.00
610	300456	赛微电子	200.00	3,436.00	0.00
611	300261	雅本化学	500.00	3,425.00	0.00
612	600186	莲花控股	600.00	3,420.00	0.00
613	603595	东尼电子	200.00	3,418.00	0.00
614	301187	欧圣电气	100.00	3,410.00	0.00
615	300244	迪安诊断	300.00	3,405.00	0.00
616	002701	奥瑞金	600.00	3,402.00	0.00
617	605111	新洁能	100.00	3,391.00	0.00
618	300983	尤安设计	200.00	3,382.00	0.00
619	002270	华明装备	200.00	3,378.00	0.00
620	300618	寒锐钴业	100.00	3,377.00	0.00
621	600439	瑞贝卡	1,000.00	3,370.00	0.00
622	002929	润建股份	100.00	3,362.00	0.00
623	300725	药石科技	100.00	3,360.00	0.00
624	603127	昭衍新药	200.00	3,326.00	0.00
625	603055	台华新材	300.00	3,324.00	0.00
626	000014	沙河股份	300.00	3,297.00	0.00
627	603517	绝味食品	200.00	3,288.00	0.00
628	603018	华设集团	400.00	3,284.00	0.00

629	002106	莱宝高科	300.00	3,273.00	0.00
630	000936	华西股份	400.00	3,268.00	0.00
631	000521	长虹美菱	400.00	3,264.00	0.00
631	002051	中工国际	400.00	3,264.00	0.00
632	003026	中晶科技	100.00	3,255.00	0.00
633	300079	数码视讯	600.00	3,246.00	0.00
634	600409	三友化工	600.00	3,240.00	0.00
635	600810	神马股份	400.00	3,236.00	0.00
636	300667	必创科技	200.00	3,234.00	0.00
637	603312	西典新能	100.00	3,228.00	0.00
638	603983	丸美生物	100.00	3,226.00	0.00
639	000069	华侨城 A	1,200.00	3,204.00	0.00
640	002400	省广集团	400.00	3,196.00	0.00
641	002173	创新医疗	400.00	3,184.00	0.00
641	002305	南国置业	1,600.00	3,184.00	0.00
642	688319	欧林生物	300.00	3,180.00	0.00
643	600452	涪陵电力	300.00	3,177.00	0.00
644	600422	昆药集团	200.00	3,170.00	0.00
645	000543	皖能电力	400.00	3,164.00	0.00
646	300398	飞凯材料	200.00	3,152.00	0.00
647	300579	数字认证	100.00	3,142.00	0.00
647	000756	新华制药	200.00	3,142.00	0.00
648	605365	立达信	200.00	3,140.00	0.00
649	601975	招商南油	1,000.00	3,130.00	0.00
650	300726	宏达电子	100.00	3,110.00	0.00
651	601789	宁波建工	700.00	3,108.00	0.00
652	300696	爱乐达	200.00	3,106.00	0.00
653	688371	菲沃泰	200.00	3,104.00	0.00
654	002034	旺能环境	200.00	3,100.00	0.00
655	002636	金安国纪	400.00	3,096.00	0.00
656	301180	万祥科技	200.00	3,094.00	0.00
657	300039	上海凯宝	500.00	3,090.00	0.00
658	300067	安诺其	500.00	3,085.00	0.00
659	603978	深圳新星	200.00	3,082.00	0.00
660	300213	佳讯飞鸿	400.00	3,076.00	0.00
660	300432	富临精工	200.00	3,076.00	0.00
661	301559	中集环科	200.00	3,070.00	0.00
662	300718	长盛轴承	100.00	3,069.00	0.00
663	002815	崇达技术	300.00	3,060.00	0.00
663	002567	唐人神	600.00	3,060.00	0.00
664	603980	吉华集团	700.00	3,059.00	0.00
665	603678	火炬电子	100.00	3,050.00	0.00
666	300203	聚光科技	200.00	3,046.00	0.00
667	600138	中青旅	300.00	3,042.00	0.00

668	601003	柳钢股份	1,100.00	3,036.00	0.00
669	603393	新天然气	100.00	3,027.00	0.00
670	300890	翔丰华	100.00	3,026.00	0.00
671	301419	阿莱德	100.00	3,019.00	0.00
672	600152	维科技术	500.00	3,005.00	0.00
673	601869	长飞光纤	100.00	2,989.00	0.00
674	002031	巨轮智能	600.00	2,982.00	0.00
675	300466	赛摩智能	400.00	2,980.00	0.00
676	600252	中恒集团	1,200.00	2,952.00	0.00
677	688388	嘉元科技	200.00	2,946.00	0.00
678	600366	宁波韵升	400.00	2,944.00	0.00
679	300633	开立医疗	100.00	2,939.00	0.00
680	000065	北方国际	300.00	2,934.00	0.00
681	600770	综艺股份	700.00	2,933.00	0.00
682	000006	深振业 A	400.00	2,928.00	0.00
683	000028	国药一致	100.00	2,925.00	0.00
684	300248	新开普	300.00	2,907.00	0.00
685	000017	深中华 A	500.00	2,900.00	0.00
686	000935	四川双马	200.00	2,896.00	0.00
687	002335	科华数据	100.00	2,892.00	0.00
688	300133	华策影视	400.00	2,888.00	0.00
689	002055	得润电子	400.00	2,880.00	0.00
690	603138	海量数据	200.00	2,874.00	0.00
691	300777	中简科技	100.00	2,829.00	0.00
692	002530	金财互联	300.00	2,823.00	0.00
693	000915	华特达因	100.00	2,818.00	0.00
694	600675	中华企业	1,000.00	2,810.00	0.00
695	300735	光弘科技	100.00	2,799.00	0.00
696	301178	天亿马	100.00	2,795.00	0.00
697	601515	东峰集团	700.00	2,786.00	0.00
697	002573	清新环境	700.00	2,786.00	0.00
698	600636	国新文化	300.00	2,784.00	0.00
699	600983	惠而浦	300.00	2,772.00	0.00
700	002253	川大智胜	200.00	2,764.00	0.00
701	000657	中钨高新	300.00	2,763.00	0.00
701	600537	亿晶光电	900.00	2,763.00	0.00
702	300041	回天新材	300.00	2,760.00	0.00
702	688179	阿拉丁	200.00	2,760.00	0.00
703	300066	三川智慧	700.00	2,758.00	0.00
703	300188	国投智能	200.00	2,758.00	0.00
704	002339	积成电子	400.00	2,756.00	0.00
705	002239	奥特佳	900.00	2,745.00	0.00
706	300349	金卡智能	200.00	2,734.00	0.00
707	300303	聚飞光电	400.00	2,728.00	0.00

708	600557	康缘药业	200.00	2,724.00	0.00
709	002122	汇洲智能	800.00	2,720.00	0.00
710	300541	先进数通	200.00	2,710.00	0.00
711	300693	盛弘股份	100.00	2,696.00	0.00
712	603032	德新科技	200.00	2,690.00	0.00
713	000690	宝新能源	600.00	2,688.00	0.00
713	688728	格科微	200.00	2,688.00	0.00
714	003019	宸展光电	105.00	2,685.90	0.00
715	002952	亚世光电	100.00	2,685.00	0.00
716	600635	大众公用	600.00	2,670.00	0.00
717	603317	天味食品	200.00	2,668.00	0.00
718	605389	长龄液压	100.00	2,663.00	0.00
719	002869	金溢科技	100.00	2,660.00	0.00
720	603876	鼎胜新材	300.00	2,655.00	0.00
721	300026	红日药业	700.00	2,653.00	0.00
722	301260	格力博	200.00	2,650.00	0.00
723	000829	天音控股	200.00	2,636.00	0.00
723	600721	百花医药	400.00	2,636.00	0.00
724	300587	天铁科技	600.00	2,634.00	0.00
724	300161	华中数控	100.00	2,634.00	0.00
725	002446	盛路通信	400.00	2,620.00	0.00
726	600993	马应龙	100.00	2,611.00	0.00
727	601369	陕鼓动力	300.00	2,610.00	0.00
728	603721	中广天择	100.00	2,607.00	0.00
729	600121	郑州煤电	600.00	2,598.00	0.00
730	002875	安奈儿	200.00	2,592.00	0.00
731	603499	翔港科技	100.00	2,585.00	0.00
732	603071	物产环能	200.00	2,584.00	0.00
733	600855	航天长峰	200.00	2,576.00	0.00
734	600996	贵广网络	300.00	2,565.00	0.00
735	600458	时代新材	200.00	2,562.00	0.00
736	688236	春立医疗	200.00	2,560.00	0.00
737	301373	凌玮科技	100.00	2,538.00	0.00
738	600662	外服控股	500.00	2,535.00	0.00
739	002827	高争民爆	100.00	2,531.00	0.00
740	688178	万德斯	200.00	2,498.00	0.00
740	300708	聚灿光电	200.00	2,498.00	0.00
741	603628	清源股份	200.00	2,496.00	0.00
742	002842	翔鹭钨业	400.00	2,484.00	0.00
743	002343	慈文传媒	400.00	2,480.00	0.00
744	000850	华茂股份	600.00	2,478.00	0.00
745	603667	五洲新春	100.00	2,475.00	0.00
746	300307	慈星股份	300.00	2,472.00	0.00
747	601101	昊华能源	300.00	2,469.00	0.00

748	300609	汇纳科技	100.00	2,464.00	0.00
749	300399	天利科技	100.00	2,456.00	0.00
750	300327	中颖电子	100.00	2,447.00	0.00
751	002801	微光股份	100.00	2,446.00	0.00
752	002590	万安科技	200.00	2,444.00	0.00
753	603666	亿嘉和	100.00	2,441.00	0.00
754	300730	科创信息	200.00	2,434.00	0.00
754	600703	三安光电	200.00	2,434.00	0.00
755	002317	众生药业	200.00	2,430.00	0.00
756	603778	国晟科技	800.00	2,424.00	0.00
757	002913	奥士康	100.00	2,411.00	0.00
758	603186	华正新材	100.00	2,409.00	0.00
759	003006	百亚股份	100.00	2,399.00	0.00
760	300680	隆盛科技	100.00	2,396.00	0.00
761	603093	南华期货	200.00	2,380.00	0.00
761	002805	丰元股份	200.00	2,380.00	0.00
762	603508	思维列控	100.00	2,378.00	0.00
763	002043	兔宝宝	200.00	2,376.00	0.00
764	601609	金田股份	400.00	2,360.00	0.00
765	300416	苏试试验	200.00	2,352.00	0.00
766	000550	江铃汽车	100.00	2,345.00	0.00
767	002902	铭普光磁	100.00	2,338.00	0.00
768	002457	青龙管业	200.00	2,320.00	0.00
769	002536	飞龙股份	200.00	2,316.00	0.00
770	601028	玉龙股份	200.00	2,292.00	0.00
771	300226	上海钢联	100.00	2,287.00	0.00
772	600666	奥瑞德	900.00	2,286.00	0.00
773	301177	迪阿股份	100.00	2,284.00	0.00
774	300685	艾德生物	100.00	2,280.00	0.00
775	300956	英力股份	100.00	2,260.00	0.00
775	688432	有研硅	200.00	2,260.00	0.00
776	601778	晶科科技	800.00	2,256.00	0.00
777	002199	东晶电子	300.00	2,247.00	0.00
778	600246	万通发展	300.00	2,235.00	0.00
779	603888	新华网	100.00	2,234.00	0.00
780	300880	迦南智能	100.00	2,220.00	0.00
781	600805	悦达投资	500.00	2,215.00	0.00
782	000552	甘肃能化	800.00	2,200.00	0.00
782	300900	广联航空	100.00	2,200.00	0.00
783	301322	绿通科技	100.00	2,198.00	0.00
784	000901	航天科技	200.00	2,194.00	0.00
785	300629	新劲刚	100.00	2,160.00	0.00
786	300252	金信诺	200.00	2,152.00	0.00
787	002544	普天科技	100.00	2,143.00	0.00

788	002832	比音勒芬	100.00	2,141.00	0.00
789	002667	威领股份	200.00	2,120.00	0.00
790	001914	招商积余	200.00	2,114.00	0.00
791	000597	东北制药	400.00	2,108.00	0.00
792	000700	模塑科技	300.00	2,106.00	0.00
792	300662	科锐国际	100.00	2,106.00	0.00
793	600746	江苏索普	300.00	2,103.00	0.00
793	300005	探路者	300.00	2,103.00	0.00
794	301468	博盈特焊	100.00	2,098.00	0.00
795	300229	拓尔思	100.00	2,094.00	0.00
796	000823	超声电子	200.00	2,064.00	0.00
797	300542	新晨科技	100.00	2,054.00	0.00
798	600822	上海物贸	200.00	2,044.00	0.00
799	603350	安乃达	56.00	2,025.52	0.00
800	002837	英维克	50.00	2,020.00	0.00
801	600256	广汇能源	300.00	2,019.00	0.00
802	300048	合康新能	400.00	2,016.00	0.00
803	000158	常山北明	100.00	2,014.00	0.00
804	300291	百纳千成	400.00	2,012.00	0.00
805	600782	新钢股份	600.00	2,004.00	0.00
806	600463	空港股份	200.00	1,986.00	0.00
807	300533	冰川网络	100.00	1,976.00	0.00
808	002363	隆基机械	300.00	1,971.00	0.00
809	603565	中谷物流	200.00	1,960.00	0.00
810	000678	襄阳轴承	300.00	1,953.00	0.00
811	001207	联科科技	100.00	1,939.00	0.00
812	603619	中曼石油	100.00	1,936.00	0.00
812	300405	科隆股份	400.00	1,936.00	0.00
813	300320	海达股份	200.00	1,920.00	0.00
813	002134	天津普林	100.00	1,920.00	0.00
814	300747	锐科激光	100.00	1,916.00	0.00
815	600757	长江传媒	200.00	1,914.00	0.00
816	300556	丝路视觉	100.00	1,905.00	0.00
817	300180	华峰超纤	300.00	1,890.00	0.00
818	300107	建新股份	200.00	1,888.00	0.00
819	001368	通达创智	100.00	1,886.00	0.00
820	601999	出版传媒	300.00	1,881.00	0.00
821	603466	风语筑	200.00	1,864.00	0.00
822	002888	惠威科技	100.00	1,842.00	0.00
823	603117	万林物流	300.00	1,833.00	0.00
824	300031	宝通科技	100.00	1,832.00	0.00
825	603995	甬金股份	100.00	1,829.00	0.00
826	000031	大悦城	600.00	1,824.00	0.00
827	300687	赛意信息	100.00	1,820.00	0.00

828	600698	湖南天雁	400.00	1,808.00	0.00
829	002183	怡亚通	400.00	1,796.00	0.00
830	000837	秦川机床	200.00	1,794.00	0.00
831	688403	汇成股份	200.00	1,792.00	0.00
832	600088	中视传媒	100.00	1,786.00	0.00
833	002922	伊戈尔	100.00	1,782.00	0.00
834	002632	道明光学	200.00	1,780.00	0.00
835	603477	巨星农牧	100.00	1,775.00	0.00
836	002529	海源复材	200.00	1,774.00	0.00
836	300351	永贵电器	100.00	1,774.00	0.00
837	300773	拉卡拉	100.00	1,770.00	0.00
838	600761	安徽合力	100.00	1,765.00	0.00
839	002484	江海股份	100.00	1,758.00	0.00
840	300311	任子行	300.00	1,755.00	0.00
841	300341	麦克奥迪	100.00	1,751.00	0.00
842	300663	科蓝软件	100.00	1,736.00	0.00
843	002777	久远银海	100.00	1,722.00	0.00
844	600123	兰花科创	200.00	1,712.00	0.00
845	002698	博实股份	100.00	1,700.00	0.00
846	300036	超图软件	100.00	1,698.00	0.00
847	603598	引力传媒	100.00	1,689.00	0.00
848	300546	雄帝科技	100.00	1,682.00	0.00
849	300113	顺网科技	100.00	1,681.00	0.00
850	603078	江化微	100.00	1,674.00	0.00
851	000948	南天信息	100.00	1,673.00	0.00
852	301389	隆扬电子	100.00	1,672.00	0.00
853	000652	泰达股份	400.00	1,656.00	0.00
854	002741	光华科技	100.00	1,652.00	0.00
855	300315	掌趣科技	300.00	1,650.00	0.00
856	300468	四方精创	100.00	1,630.00	0.00
857	001322	箭牌家居	200.00	1,618.00	0.00
858	603158	腾龙股份	200.00	1,616.00	0.00
859	002935	天奥电子	100.00	1,610.00	0.00
860	002882	金龙羽	100.00	1,608.00	0.00
861	002585	双星新材	300.00	1,602.00	0.00
862	600733	北汽蓝谷	200.00	1,600.00	0.00
863	600305	恒顺醋业	200.00	1,596.00	0.00
864	600602	云赛智联	100.00	1,582.00	0.00
865	300612	宣亚国际	100.00	1,579.00	0.00
866	300467	迅游科技	100.00	1,573.00	0.00
867	603588	高能环境	300.00	1,572.00	0.00
868	002957	科瑞技术	100.00	1,569.00	0.00
869	688119	中钢洛耐	400.00	1,560.00	0.00
870	300590	移为通信	100.00	1,546.00	0.00

871	300128	锦富技术	300.00	1,545.00	0.00
872	002892	科力尔	100.00	1,540.00	0.00
873	000926	福星股份	600.00	1,530.00	0.00
874	600331	宏达股份	200.00	1,524.00	0.00
875	600798	宁波海运	500.00	1,515.00	0.00
876	003013	地铁设计	100.00	1,512.00	0.00
877	601900	南方传媒	100.00	1,511.00	0.00
878	002626	金达威	100.00	1,510.00	0.00
879	000589	贵州轮胎	300.00	1,509.00	0.00
880	601678	滨化股份	400.00	1,504.00	0.00
880	002879	长缆科技	100.00	1,504.00	0.00
881	600449	宁夏建材	100.00	1,502.00	0.00
882	002097	山河智能	200.00	1,500.00	0.00
883	600491	龙元建设	400.00	1,496.00	0.00
884	300132	青松股份	300.00	1,479.00	0.00
885	601038	一拖股份	100.00	1,478.00	0.00
886	300328	宜安科技	200.00	1,472.00	0.00
887	300288	朗玛信息	100.00	1,462.00	0.00
888	300766	每日互动	100.00	1,461.00	0.00
889	600734	实达集团	400.00	1,444.00	0.00
890	600609	金杯汽车	200.00	1,440.00	0.00
891	300369	绿盟科技	200.00	1,438.00	0.00
892	002961	瑞达期货	100.00	1,437.00	0.00
893	601058	赛轮轮胎	100.00	1,433.00	0.00
893	600756	浪潮软件	100.00	1,433.00	0.00
894	002642	荣联科技	200.00	1,430.00	0.00
894	300348	长亮科技	100.00	1,430.00	0.00
895	002208	合肥城建	200.00	1,422.00	0.00
896	002583	海能达	100.00	1,421.00	0.00
897	601969	海南矿业	200.00	1,418.00	0.00
898	002823	凯中精密	100.00	1,417.00	0.00
899	600072	中船科技	100.00	1,405.00	0.00
900	002046	国机精工	100.00	1,400.00	0.00
901	300531	优博讯	100.00	1,395.00	0.00
902	000665	湖北广电	300.00	1,380.00	0.00
903	002297	博云新材	200.00	1,376.00	0.00
904	000962	东方钨业	100.00	1,370.00	0.00
905	000610	西安旅游	100.00	1,366.00	0.00
906	002659	凯文教育	300.00	1,356.00	0.00
907	300032	金龙机电	300.00	1,353.00	0.00
908	002177	御银股份	300.00	1,350.00	0.00
909	688571	杭华股份	200.00	1,342.00	0.00
910	000553	安道麦 A	200.00	1,336.00	0.00
910	601015	陕西黑猫	400.00	1,336.00	0.00

911	600199	金种子酒	100.00	1,330.00	0.00
912	300806	斯迪克	100.00	1,295.00	0.00
913	600326	西藏天路	200.00	1,292.00	0.00
914	603115	海星股份	100.00	1,291.00	0.00
915	002406	远东传动	200.00	1,290.00	0.00
916	603232	格尔软件	100.00	1,288.00	0.00
917	002088	鲁阳节能	100.00	1,279.00	0.00
918	300164	通源石油	300.00	1,278.00	0.00
919	002562	兄弟科技	300.00	1,275.00	0.00
920	603385	惠达卫浴	200.00	1,272.00	0.00
921	300319	麦捷科技	100.00	1,248.00	0.00
922	600975	新五丰	200.00	1,240.00	0.00
923	600469	风神股份	200.00	1,232.00	0.00
924	603327	福蓉科技	100.00	1,214.00	0.00
925	300238	冠昊生物	100.00	1,204.00	0.00
926	300565	科信技术	100.00	1,199.00	0.00
927	002101	广东鸿图	100.00	1,198.00	0.00
928	600986	浙文互联	200.00	1,196.00	0.00
929	301136	招标股份	100.00	1,184.00	0.00
930	300182	捷成股份	200.00	1,174.00	0.00
931	300134	大富科技	100.00	1,173.00	0.00
932	603915	国茂股份	100.00	1,172.00	0.00
933	603985	恒润股份	100.00	1,168.00	0.00
934	300625	三雄极光	100.00	1,166.00	0.00
935	600817	宇通重工	100.00	1,148.00	0.00
936	002703	浙江世宝	100.00	1,137.00	0.00
937	601718	际华集团	400.00	1,136.00	0.00
938	600595	中孚实业	400.00	1,132.00	0.00
939	300975	商络电子	100.00	1,125.00	0.00
940	002215	诺普信	100.00	1,123.00	0.00
941	002941	新疆交建	100.00	1,117.00	0.00
942	300603	立昂技术	100.00	1,114.00	0.00
943	002094	青岛金王	200.00	1,100.00	0.00
944	002060	广东建工	300.00	1,098.00	0.00
945	688098	申联生物	200.00	1,094.00	0.00
946	300608	思特奇	100.00	1,088.00	0.00
947	002011	盾安环境	100.00	1,081.00	0.00
947	600480	凌云股份	100.00	1,081.00	0.00
948	002245	蔚蓝锂芯	100.00	1,069.00	0.00
949	300611	美力科技	100.00	1,057.00	0.00
950	000516	国际医学	200.00	1,056.00	0.00
951	301058	中粮科工	100.00	1,055.00	0.00
952	300771	智莱科技	100.00	1,052.00	0.00
952	300201	海伦哲	200.00	1,052.00	0.00

952	300359	全通教育	200.00	1,052.00	0.00
953	603636	南威软件	100.00	1,050.00	0.00
954	603188	亚邦股份	300.00	1,041.00	0.00
955	600184	光电股份	100.00	1,032.00	0.00
956	300210	森远股份	100.00	1,024.00	0.00
957	603212	赛伍技术	100.00	1,018.00	0.00
958	000518	四环生物	400.00	1,012.00	0.00
959	002125	湘潭电化	100.00	1,008.00	0.00
960	000509	华塑控股	300.00	999.00	0.00
961	603381	永臻股份	45.00	986.40	0.00
962	600319	亚星化学	200.00	960.00	0.00
963	002616	长青集团	200.00	956.00	0.00
964	600789	鲁抗医药	100.00	955.00	0.00
965	301025	读客文化	100.00	953.00	0.00
966	300243	瑞丰高材	100.00	952.00	0.00
967	002174	游族网络	100.00	935.00	0.00
968	600120	浙江东方	200.00	932.00	0.00
969	300366	创意信息	100.00	930.00	0.00
969	002344	海宁皮城	200.00	930.00	0.00
970	002735	王子新材	100.00	926.00	0.00
971	000839	中信国安	300.00	924.00	0.00
971	600979	广安爱众	200.00	924.00	0.00
972	300257	开山股份	100.00	912.00	0.00
972	300063	天龙集团	100.00	912.00	0.00
973	603730	岱美股份	100.00	899.00	0.00
974	002728	特一药业	100.00	895.00	0.00
975	600429	三元股份	200.00	880.00	0.00
976	605018	长华集团	100.00	878.00	0.00
976	002761	浙江建投	100.00	878.00	0.00
977	300686	智动力	100.00	873.00	0.00
978	002666	德联集团	200.00	872.00	0.00
979	300158	振东制药	200.00	864.00	0.00
980	600916	中国黄金	100.00	862.00	0.00
981	000736	中交地产	100.00	860.00	0.00
982	002276	万马股份	100.00	846.00	0.00
982	000676	智度股份	100.00	846.00	0.00
983	002267	陕天然气	100.00	845.00	0.00
984	002175	东方智造	200.00	836.00	0.00
985	600267	海正药业	100.00	830.00	0.00
986	002073	软控股份	100.00	826.00	0.00
987	000514	渝开发	200.00	822.00	0.00
988	300065	海兰信	100.00	820.00	0.00
989	002243	力合科创	100.00	806.00	0.00
990	603123	翠微股份	100.00	805.00	0.00

991	002514	宝馨科技	100.00	801.00	0.00
992	300304	云意电气	100.00	800.00	0.00
993	002579	中京电子	100.00	790.00	0.00
994	605299	舒华体育	100.00	789.00	0.00
995	601921	浙版传媒	100.00	788.00	0.00
996	603626	科森科技	100.00	780.00	0.00
997	601890	亚星锚链	100.00	779.00	0.00
998	300821	东岳硅材	100.00	776.00	0.00
999	002640	跨境通	200.00	768.00	0.00
1,000	002233	塔牌集团	100.00	767.00	0.00
1,001	002617	露笑科技	100.00	765.00	0.00
1,002	002588	史丹利	100.00	738.00	0.00
1,003	002651	利君股份	100.00	733.00	0.00
1,004	603687	大胜达	100.00	729.00	0.00
1,005	600712	南宁百货	100.00	723.00	0.00
1,006	600353	旭光电子	100.00	722.00	0.00
1,007	601949	中国出版	100.00	718.00	0.00
1,008	000917	电广传媒	100.00	707.00	0.00
1,009	300129	泰胜风能	100.00	705.00	0.00
1,010	300271	华宇软件	100.00	702.00	0.00
1,011	600623	华谊集团	100.00	700.00	0.00
1,011	600807	济高发展	200.00	700.00	0.00
1,012	600229	城市传媒	100.00	697.00	0.00
1,013	603011	合锻智能	100.00	685.00	0.00
1,013	002639	雪人股份	100.00	685.00	0.00
1,014	600313	农发种业	100.00	675.00	0.00
1,015	002440	闰土股份	100.00	671.00	0.00
1,016	000735	罗牛山	100.00	666.00	0.00
1,017	000702	正虹科技	100.00	663.00	0.00
1,018	300324	旋极信息	200.00	662.00	0.00
1,019	603866	桃李面包	100.00	660.00	0.00
1,020	600866	星湖科技	100.00	647.00	0.00
1,021	002369	卓翼科技	100.00	636.00	0.00
1,022	002936	郑州银行	300.00	630.00	0.00
1,023	002448	中原内配	100.00	626.00	0.00
1,024	002264	新华都	100.00	618.00	0.00
1,025	300365	恒华科技	100.00	614.00	0.00
1,026	600730	中国高科	100.00	605.00	0.00
1,027	002519	银河电子	100.00	594.00	0.00
1,028	300123	亚光科技	100.00	580.00	0.00
1,029	000650	仁和药业	100.00	576.00	0.00
1,030	002537	海联金汇	100.00	575.00	0.00
1,031	600780	通宝能源	100.00	563.00	0.00
1,032	000930	中粮科技	100.00	555.00	0.00

1,033	600481	双良节能	100.00	550.00	0.00
1,034	601686	友发集团	100.00	546.00	0.00
1,035	601500	通用股份	100.00	533.00	0.00
1,036	300352	北信源	100.00	528.00	0.00
1,037	600232	金鹰股份	100.00	523.00	0.00
1,038	002712	思美传媒	100.00	510.00	0.00
1,039	600963	岳阳林纸	100.00	508.00	0.00
1,040	002453	华软科技	100.00	505.00	0.00
1,041	601968	宝钢包装	100.00	495.00	0.00
1,042	300292	吴通控股	100.00	485.00	0.00
1,043	300234	开尔新材	100.00	467.00	0.00
1,044	002574	明牌珠宝	100.00	461.00	0.00
1,045	002366	融发核电	100.00	459.00	0.00
1,046	002010	传化智联	100.00	453.00	0.00
1,047	002154	报喜鸟	100.00	441.00	0.00
1,048	002127	南极电商	100.00	440.00	0.00
1,049	600601	方正科技	100.00	439.00	0.00
1,050	600657	信达地产	100.00	416.00	0.00
1,051	600110	诺德股份	100.00	400.00	0.00
1,052	002634	棒杰股份	100.00	376.00	0.00
1,053	000757	浩物股份	100.00	373.00	0.00
1,054	000420	吉林化纤	100.00	361.00	0.00
1,055	002689	远大智能	100.00	349.00	0.00
1,056	600355	精伦电子	100.00	341.00	0.00
1,057	000698	沈阳化工	100.00	337.00	0.00
1,058	002565	顺灏股份	100.00	304.00	0.00
1,058	300078	思创医惠	100.00	304.00	0.00
1,059	600496	精工钢构	100.00	302.00	0.00
1,060	600239	云南城投	100.00	267.00	0.00
1,061	002285	世联行	100.00	259.00	0.00
1,062	000767	晋控电力	100.00	253.00	0.00
1,063	600653	申华控股	100.00	214.00	0.00

8.4 报告期内股票投资组合的重大变动

8.4.1 累计买入金额超出期初基金资产净值 2%或前 20 名的股票明细

金额单位：人民币元

序号	股票代码	股票名称	本期累计买入金额	占期初基金资产净值比例 (%)
1	600809	山西汾酒	3,577,673.00	2.77
2	601009	南京银行	3,176,899.00	2.46
3	601838	成都银行	3,042,847.00	2.36
4	002557	洽洽食品	2,875,637.00	2.23

5	300124	汇川技术	2,831,645.00	2.20
6	002429	兆驰股份	2,743,397.00	2.13
7	600926	杭州银行	2,738,145.00	2.12
8	600406	国电南瑞	2,670,185.80	2.07
9	601865	福莱特	2,664,598.00	2.07
10	601998	中信银行	2,661,740.41	2.06
11	000729	燕京啤酒	2,600,563.00	2.02
12	601988	中国银行	2,351,330.00	1.82
13	600023	浙能电力	2,297,816.00	1.78
14	600919	江苏银行	2,278,129.00	1.77
15	601077	渝农商行	2,253,713.00	1.75
16	601615	明阳智能	2,240,846.00	1.74
17	603517	绝味食品	2,144,296.00	1.66
18	600887	伊利股份	2,057,094.00	1.59
19	000596	古井贡酒	2,048,209.00	1.59
20	603195	公牛集团	1,982,576.00	1.54

注：“买入金额”按买入成交金额（成交单价乘以成交数量）填列，不考虑相关交易费用。

8.4.2 累计卖出金额超出期初基金资产净值 2%或前 20 名的股票明细

金额单位：人民币元

序号	股票代码	股票名称	本期累计卖出金额	占期初基金资产净值比例 (%)
1	600519	贵州茅台	4,051,252.00	3.14
2	600809	山西汾酒	3,592,307.00	2.78
3	601009	南京银行	3,386,507.00	2.63
4	300124	汇川技术	3,347,242.00	2.59
5	601838	成都银行	3,112,138.00	2.41
6	002966	苏州银行	3,028,866.00	2.35
7	600919	江苏银行	2,906,510.00	2.25
8	601998	中信银行	2,829,820.00	2.19
9	002557	洽洽食品	2,806,386.00	2.18
10	300750	宁德时代	2,802,094.00	2.17
11	002429	兆驰股份	2,689,040.00	2.08
12	601318	中国平安	2,683,684.00	2.08
13	000729	燕京啤酒	2,656,991.00	2.06
14	600926	杭州银行	2,646,797.00	2.05
15	002507	涪陵榨菜	2,621,084.00	2.03
16	600023	浙能电力	2,547,448.00	1.97
17	601939	建设银行	2,541,056.00	1.97
18	600406	国电南瑞	2,534,863.00	1.97
19	601128	常熟银行	2,503,737.00	1.94
20	601865	福莱特	2,465,416.00	1.91

注：“卖出金额”按卖出成交金额（成交单价乘以成交数量）填列，不考虑相关交易费用。

8.4.3 买入股票的成本总额及卖出股票的收入总额

单位：人民币元

买入股票成本（成交）总额	657,924,471.56
卖出股票收入（成交）总额	716,493,512.07

注：“买入股票成本”、“卖出股票收入”均按买卖成交金额（成交单价乘以成交数量）填列，不考虑相关交易费用。

8.5 期末按债券品种分类的债券投资组合

本基金本报告期末未持有债券。

8.6 期末按公允价值占基金资产净值比例大小排序的前五名债券投资明细

本基金本报告期末未持有债券。

8.7 期末按公允价值占基金资产净值比例大小排序的所有资产支持证券投资明细

本基金本报告期末未持有资产支持证券。

8.8 报告期末按公允价值占基金资产净值比例大小排序的前五名贵金属投资明细

本基金本报告期末未持有贵金属。

8.9 期末按公允价值占基金资产净值比例大小排序的前五名权证投资明细

本基金本报告期末未持有权证。

8.10 本基金投资股指期货的投资政策

本基金为指数增强型基金，主要投资标的为指数成份股和备选成份股。基金留存的现金头寸根据基金合同规定，投资于标的指数为基础资产的股指期货，旨在配合基金日常投资管理需要，更有效地进行流动性管理，以更好地跟踪标的指数，实现投资目标。

8.11 报告期末本基金投资的国债期货交易情况说明

8.11.1 本期国债期货投资政策

本基金本报告期末无国债期货投资。

8.11.2 本期国债期货投资评价

本基金本报告期末无国债期货投资。

8.12 投资组合报告附注

8.12.1 本基金投资的前十名证券的发行主体中，招商银行股份有限公司出现在报告编制日前一年内受到监管部门公开谴责、处罚的情况。本基金为指数增强型基金，主要采取指数增强量化投资策略，招商银行系标的指数成份股，上述股票的投资决策程序符合相关法律法规及基金合同的要求。

8.12.2 基金投资的前十名股票未超出基金合同规定的备选股票库。

8.12.3 期末其他各项资产构成

单位：人民币元

序号	名称	金额
1	存出保证金	141,768.00
2	应收清算款	-
3	应收股利	-
4	应收利息	-
5	应收申购款	18,973.39
6	其他应收款	-
7	待摊费用	-
8	其他	-
9	合计	160,741.39

8.12.4 期末持有的处于转股期的可转换债券明细

本基金本报告期末未持有处于转股期的可转换债券。

8.12.5 期末前十名股票中存在流通受限情况的说明

8.12.5.1 期末指数投资前十名股票中存在流通受限情况的说明

本基金本报告期末指数投资前十名股票中不存在流通受限情况。

8.12.5.2 期末积极投资前五名股票中存在流通受限情况的说明

本基金本报告期末积极投资前五名股票中不存在流通受限情况。

8.12.6 投资组合报告附注的其他文字描述部分

由于四舍五入的原因，分项之和与合计项之间可能存在尾差。

§9 基金份额持有人信息

9.1 期末基金份额持有人户数及持有人结构

份额单位：份

份额级别	持有人 户数(户)	户均持有的基金份 额	持有人结构			
			机构投资者		个人投资者	
			持有份额	占总份额比 例	持有份额	占总份额比 例
华 夏 中 证 800 指 数 增 强 A	900	41,510.26	1,441,355.77	3.86%	35,917,876.38	96.14%
华 夏 中 证 800 指 数 增 强 C	1,458	28,919.92	-	-	42,165,248.67	100.00%

合计	2,358	33,725.39	1,441,355.77	1.81%	78,083,125.05	98.19%
----	-------	-----------	--------------	-------	---------------	--------

9.2 期末基金管理人的从业人员持有本基金的情况

项目	份额级别	持有份额总数（份）	占基金总份额比例
基金管理人所有从业人员持有本基金	华夏中证 800 指数增强 A	34,997.67	0.09%
	华夏中证 800 指数增强 C	-	-
	合计	34,997.67	0.04%

9.3 期末基金管理人的从业人员持有本开放式基金份额总量区间的情况

项目	份额级别	持有基金份额总量的数量区间（万份）
本公司高级管理人员、基金投资和研究部门负责人持有本开放式基金	华夏中证 800 指数增强 A	0
	华夏中证 800 指数增强 C	0
	合计	0
本基金基金经理持有本开放式基金	华夏中证 800 指数增强 A	0
	华夏中证 800 指数增强 C	0
	合计	0

§10 开放式基金份额变动

单位：份

项目	华夏中证 800 指数增强 A	华夏中证 800 指数增强 C
基金合同生效日(2023 年 3 月 30 日) 基金份额总额	99,110,008.26	140,198,107.68
本报告期期初基金份额总额	65,135,931.76	80,614,847.10
本报告期基金总申购份额	7,925,592.20	20,788,456.12
减：本报告期基金总赎回份额	35,702,291.81	59,238,054.55
本报告期基金拆分变动份额	-	-
本报告期期末基金份额总额	37,359,232.15	42,165,248.67

§11 重大事件揭示

11.1 基金份额持有人大会决议

本报告期内，本基金无基金份额持有人大会决议。

11.2 基金管理人、基金托管人的专门基金托管部门的重大人事变动

本报告期内，本基金管理人未发生重大人事变动。

本报告期内，本基金托管人的专门基金托管部门未发生重大人事变动。

11.3 涉及基金管理人、基金财产、基金托管业务的诉讼

本报告期末发生影响基金管理人经营或基金运营业务的诉讼。

报告期内未发生涉及基金财产、基金托管业务的重大诉讼。

11.4 基金投资策略的改变

本基金本报告期投资策略未发生改变。

11.5 为基金进行审计的会计师事务所情况

本基金本报告期应支付给安永华明会计师事务所(特殊普通合伙)的报酬为 22,900.00 元人民币。截至本报告期末, 该事务所已向本基金提供 2 年的审计服务。

11.6 管理人、托管人及其高级管理人员受稽查或处罚等情况

措施 1	内容
受到稽查或处罚等措施的主体	管理人
受到稽查或处罚等措施的时间	2024-07-05
采取稽查或处罚等措施的机构	中国证监会北京监管局
受到的具体措施类型	责令改正并暂停办理相关业务行政监管措施
受到稽查或处罚等措施的原因	部分制度不健全或执行不到位, 部分业务管控不严
管理人采取整改措施的情况(如提出整改意见)	基金管理人高度重视, 已按要求完成了整改, 并已将整改落实情况报送监管机构
其他	无
措施 2	内容
受到稽查或处罚等措施的主体	高级管理人员
受到稽查或处罚等措施的时间	2024-08-16
采取稽查或处罚等措施的机构	中国证监会北京监管局
受到的具体措施类型	警示函
受到稽查或处罚等措施的原因	部分制度不健全或执行不到位, 部分业务管控不严
管理人采取整改措施的情况(如提出整改意见)	不适用
其他	无

11.6.1 托管人及其高级管理人员受稽查或处罚等情况

本报告期内, 本基金托管人的托管业务部门及其相关高级管理人员无受稽查或处罚等情况。

11.7 基金租用证券公司交易单元的有关情况

11.7.1 基金租用证券公司交易单元进行股票投资及佣金支付情况

金额单位: 人民币元

券商名称	交易单元数量	股票交易		应支付该券商的佣金		备注
		成交金额	占当期股票成交总额的比例	佣金	占当期佣金总量的比例	
东海证券	4	1,374,157,004.71	100.00%	125,221.77	100.00%	-

注：①为了贯彻中国证监会的有关规定，我公司制定了选择研究服务证券公司的标准，即：

i 投研部门根据证券公司的总体资质情况、财务状况、研究服务能力、经营行为及风控合规能力等情况，选择证券公司进入交易合作库，并进行跟踪评估，对合作库证券公司进行调整。

ii 投研部门牵头制定证券公司研究服务评价制度，建立健全对证券公司研究服务的定期评价机制。评价指标包括但不限于：业绩贡献、反馈速度、观点或数据质量等。

②为了贯彻中国证监会的有关规定，我公司制定了选择交易服务证券公司的标准，即：

i 投资部门根据证券公司的总体资质、财务状况、经营行为和合规风控能力、交易服务能力等情况，选择证券公司进入交易合作库，并进行跟踪监控，对合作库证券公司进行调整。

ii 投资部门牵头制定证券公司交易服务评价制度，建立健全对证券公司交易服务的定期评价机制。

iii 投资部门定期对证券公司的交易服务开展评价，评价指标包括但不限于：交易服务成本、交易服务能力、交易系统稳定性、交易系统支持能力、应急交易能力等。

③证券公司专用交易单元选择程序：

i 投资、研究部门牵头制定规范、合理的合作证券公司管理制度，明确证券公司准入标准、退出程序等。合规管理部门对合作证券公司管理制度进行合规性审查。

ii 投资、研究部门根据上述标准进行评估并确定选用的证券公司。

iii 本基金管理人与被选择的证券公司签订交易单元租用协议/证券经纪服务协议。

④除本表列示外，本基金本报告期末选择其他交易单元作为本基金交易单元。

⑤本报告期内，本基金租用的券商交易单元未发生变更。

⑥本部分的数据统计时间区间与本报告的报告期一致；本公司网站披露的《华夏基金管理有限公司旗下公募基金通过证券公司证券交易及佣金支付情况（2024 年度）》的报告期为 2024 年 7 月 1 日至 2024 年 12 月 31 日。敬请投资者关注上述报告统计时间区间的口径差异。

11.7.2 基金租用证券公司交易单元进行其他证券投资的情况

金额单位：人民币元

券商名称	债券交易		债券回购交易		权证交易		基金交易	
	成交金额	占当期债券成交总额的比例	成交金额	占当期债券回购成交总额的比例	成交金额	占当期权证成交总额的比例	成交金额	占当期基金成交总额的比例
东海证券	55,539.93	100.00%	-	-	-	-	-	-

11.8 其他重大事件

序号	公告事项	法定披露方式	法定披露日期
1	华夏基金管理有限公司关于旗下基金投资关联方承销证券的公告	中国证监会规定报刊及网站	2024-01-13
2	华夏基金管理有限公司关于旗下基金投资关联方承销证券的公告	中国证监会规定报刊及网站	2024-02-03
3	华夏基金管理有限公司关于旗下基金投资关联方承销证券的公告	中国证监会规定报刊及网站	2024-12-26

§12 影响投资者决策的其他重要信息

12.1 报告期内单一投资者持有基金份额比例达到或超过 20%的情况

本基金本报告期内未出现单一投资者持有基金份额比例达到或超过20%的情况。

§13 备查文件目录

13.1 备查文件目录

- 1、中国证监会准予基金注册的文件；
- 2、基金合同；
- 3、托管协议；
- 4、法律意见书；
- 5、基金管理人业务资格批件、营业执照；
- 6、基金托管人业务资格批件、营业执照。

13.2 存放地点

备查文件存放于基金管理人和/或基金托管人的住所。

13.3 查阅方式

投资者可到基金管理人和/或基金托管人的住所免费查阅备查文件。在支付工本费后，投资者可在合理时间内取得备查文件的复制件或复印件。

华夏基金管理有限公司

二〇二五年三月三十一日