
华夏智胜先锋股票型证券投资基金（LOF）

2024 年年度报告

2024 年 12 月 31 日

基金管理人：华夏基金管理有限公司

基金托管人：华夏银行股份有限公司

送出日期：二〇二五年三月三十一日

§1 重要提示及目录

1.1 重要提示

基金管理人的董事会、董事保证本报告所载资料不存在虚假记载、误导性陈述或重大遗漏，并对其内容的真实性、准确性和完整性承担个别及连带的法律责任。本年度报告已经三分之二以上独立董事签字同意，并由董事长签发。

基金托管人华夏银行股份有限公司根据本基金合同规定，于 2025 年 3 月 27 日复核了本报告中的财务指标、净值表现、利润分配情况、财务会计报告、投资组合报告等内容，保证复核内容不存在虚假记载、误导性陈述或者重大遗漏。

基金管理人承诺以诚实信用、勤勉尽责的原则管理和运用基金资产，但不保证基金一定盈利。

基金的过往业绩并不代表其未来表现。投资有风险，投资者在作出投资决策前应仔细阅读本基金的招募说明书及其更新。

本报告中的财务资料经审计，安永华明会计师事务所（特殊普通合伙）为本基金出具了无保留意见的审计报告，请投资者注意阅读。

本报告期自 2024 年 1 月 1 日起至 12 月 31 日止。

1.2 目录

§1 重要提示及目录	1
§2 基金简介	3
§3 主要财务指标、基金净值表现及利润分配情况	4
3.1 主要会计数据和财务指标	4
3.2 基金净值表现	7
3.3 过去三年基金的利润分配情况	9
§4 管理人报告	9
§5 托管人报告	15
§6 审计报告	16
§7 年度财务报表	18
7.1 资产负债表	18
7.2 利润表	19
7.3 净资产变动表	20
7.4 报表附注	21
§8 投资组合报告	50
8.1 期末基金资产组合情况	50
8.2 报告期末按行业分类的股票投资组合	50
8.3 期末按公允价值占基金资产净值比例大小排序的所有股票投资明细	51
8.4 报告期内股票投资组合的重大变动	63
8.5 期末按债券品种分类的债券投资组合	65
8.6 期末按公允价值占基金资产净值比例大小排序的前五名债券投资明细	65
8.7 期末按公允价值占基金资产净值比例大小排序的所有资产支持证券投资明细	65
8.8 报告期末按公允价值占基金资产净值比例大小排序的前五名贵金属投资明细	65
8.9 期末按公允价值占基金资产净值比例大小排序的前五名权证投资明细	65
8.10 本基金投资股指期货的投资政策	65
8.11 报告期末本基金投资的国债期货交易情况说明	65
8.12 投资组合报告附注	65
§9 基金份额持有人信息	66
9.1 期末基金份额持有人户数及持有人结构	66
9.3 期末基金管理人的从业人员持有本基金的情况	67
9.4 期末基金管理人的从业人员持有本开放式基金份额总量区间的情况	67
§10 开放式基金份额变动	67
§11 重大事件揭示	68
§12 影响投资者决策的其他重要信息	70
§13 备查文件目录	70

§2 基金简介

2.1 基金基本情况

基金名称	华夏智胜先锋股票型证券投资基金（LOF）	
基金简称	华夏智胜先锋股票（LOF）	
场内简称	智胜先锋（扩位证券简称：智胜先锋 LOF）	
基金主代码	501219	
交易代码	501219	
基金运作方式	契约型开放式	
基金合同生效日	2021 年 12 月 15 日	
基金管理人	华夏基金管理有限公司	
基金托管人	华夏银行股份有限公司	
报告期末基金份额总额	1,998,894,501.04 份	
基金合同存续期	不定期	
基金份额上市的证券交易所	上海证券交易所	
上市日期	2022 年 2 月 9 日	
下属分级基金的基金简称	华夏智胜先锋股票（LOF）A	华夏智胜先锋股票 C
下属分级基金的交易代码	501219	014198
报告期末下属分级基金的份额总额	754,658,932.59 份	1,244,235,568.45 份

2.2 基金产品说明

投资目标	在合理控制风险的前提下，追求超越业绩比较基准的投资回报，力求实现基金资产的稳健增值。
投资策略	主要投资策略包括资产配置策略、股票投资策略、固定收益品种投资策略、国债期货投资策略、股指期货投资策略、股票期权投资策略等。在股票投资策略上，本基金在股票投资方面主要采用量化模型选股、基本面选股等多种策略构建投资组合，同时运用数量化方法优化组合交易并控制组合风险，实现超额收益。
业绩比较基准	中证 500 指数收益率×95%+银行活期存款利率（税后）×5%。
风险收益特征	本基金为股票型基金，80%-95%的基金资产投资于股票，其预期风险和预期收益高于混合型基金、债券型基金与货币市场基金。

2.3 基金管理人和基金托管人

项目		基金管理人	基金托管人
名称		华夏基金管理有限公司	华夏银行股份有限公司
信息披露负责人	姓名	李彬	朱绍纲
	联系电话	400-818-6666	010-85238309
	电子邮箱	service@ChinaAMC.com	zhzsg@hxb.com.cn
客户服务电话		400-818-6666	95577

传真	010-63136700	010-85238680
注册地址	北京市顺义区安庆大街甲3号院	北京市东城区建国门内大街22号（100005）
办公地址	北京市朝阳区北辰西路6号院北辰中心C座5层	北京市东城区建国门内大街22号（100005）
邮政编码	100101	100005
法定代表人	张佑君	李民吉

2.4 信息披露方式

本基金选定的信息披露报纸名称	《中国证券报》
登载基金年度报告正文的管理人互联网网址	www.ChinaAMC.com
基金年度报告备置地点	基金管理人和/或基金托管人的住所/办公地址

2.5 其他相关资料

项目	名称	办公地址
会计师事务所	安永华明会计师事务所（特殊普通合伙）	北京市东城区东长安街1号东方广场安永大楼17层
注册登记机构	中国证券登记结算有限责任公司	北京市西城区太平桥大街17号

§3 主要财务指标、基金净值表现及利润分配情况

3.1 主要会计数据和财务指标

金额单位：人民币元

3.1.1 期间 数据 和指 标	2024 年		2023 年		2022 年	
	华夏智胜先锋股票（LOF）A	华夏智胜先锋股票 C	华夏智胜先锋股票（LOF）A	华夏智胜先锋股票 C	华夏智胜先锋股票（LOF）A	华夏智胜先锋股票 C
本期已实现收益	-64,285,940.47	-146,796,930.17	1,409,160.05	12,784,585.87	-1,428,431.68	-2,020,180.87
本期利润	-29,519,677.79	-137,152,623.43	-8,653,747.86	-42,760,269.30	-10,467,476.89	-6,551,403.47
加权平	-0.0224	-0.0612	-0.0092	-0.0189	-0.0537	-0.0438

均基金份 额本期利 润						
本期加 权平均 净值利 润率	-2.11%	-5.81%	-0.81%	-1.67%	-5.53%	-4.47%
本期基 金份 额净 值增 长率	3.75%	3.33%	11.34%	10.90%	-0.32%	-0.71%
3.1.2	2024 年末		2023 年末		2022 年末	
期 末 数 据 和 指 标	华夏智胜先锋股 票（LOF）A	华夏智胜先锋股票 C	华夏智胜先锋股票 （LOF）A	华夏智胜先锋股票 C	华夏智胜先锋股 票（LOF）A	华夏智胜先锋股 票 C
期 末 可 供 分 配 利 润	103,922,753.74	153,954,554.64	184,826,661.57	340,967,789.54	1,853,675.19	1,780,346.74
期	0.1377	0.1237	0.1074	0.0984	0.0112	0.0070

末可供分配基金份额利润						
期末基金资产净值	881,528,915.02	1,435,892,022.64	1,936,784,671.44	3,867,962,238.94	168,093,379.00	257,437,660.25
期末基金份额净值	1.1681	1.1540	1.1259	1.1168	1.0112	1.0070
3.1.3	2024 年末		2023 年末		2022 年末	
累计期末指标	华夏智胜先锋股票（LOF）A	华夏智胜先锋股票 C	华夏智胜先锋股票（LOF）A	华夏智胜先锋股票 C	华夏智胜先锋股票（LOF）A	华夏智胜先锋股票 C
基金份额累计净值增长率	16.81%	15.40%	12.59%	11.68%	1.12%	0.70%

注：①所述基金业绩指标不包括持有人认购或交易基金的各项费用，计入费用后实际收益水平要低于所列数字。

②本期已实现收益指基金本期利息收入、投资收益、其他收入（不含公允价值变动收益）扣除相关费用和信用减值损失后的余额，本期利润为本期已实现收益加上本期公允价值变动收益。

③期末可供分配利润为期末资产负债表中未分配利润与未分配利润中已实现部分的孰低数。

3.2 基金净值表现

3.2.1 基金份额净值增长率及其与同期业绩比较基准收益率的比较

华夏智胜先锋股票（LOF）A

阶段	份额净值增长率①	份额净值增长率标准差②	业绩比较基准收益率③	业绩比较基准收益率标准差④	①－③	②－④
过去三个月	3.23%	1.83%	-0.23%	1.93%	3.46%	-0.10%
过去六个月	13.19%	1.76%	15.13%	1.91%	-1.94%	-0.15%
过去一年	3.75%	1.65%	5.40%	1.73%	-1.65%	-0.08%
过去三年	15.15%	1.31%	-20.91%	1.33%	36.06%	-0.02%
自基金合同生效起至今	16.81%	1.30%	-20.54%	1.32%	37.35%	-0.02%

华夏智胜先锋股票 C

阶段	份额净值增长率①	份额净值增长率标准差②	业绩比较基准收益率③	业绩比较基准收益率标准差④	①－③	②－④
过去三个月	3.12%	1.83%	-0.23%	1.93%	3.35%	-0.10%
过去六个月	12.96%	1.76%	15.13%	1.91%	-2.17%	-0.15%
过去一年	3.33%	1.65%	5.40%	1.73%	-2.07%	-0.08%
过去三年	13.78%	1.31%	-20.91%	1.33%	34.69%	-0.02%
自基金合同生效起至今	15.40%	1.30%	-20.54%	1.32%	35.94%	-0.02%

3.2.2 自基金合同生效以来基金份额累计净值增长率变动及其与同期业绩比较基准收益率变动的比较

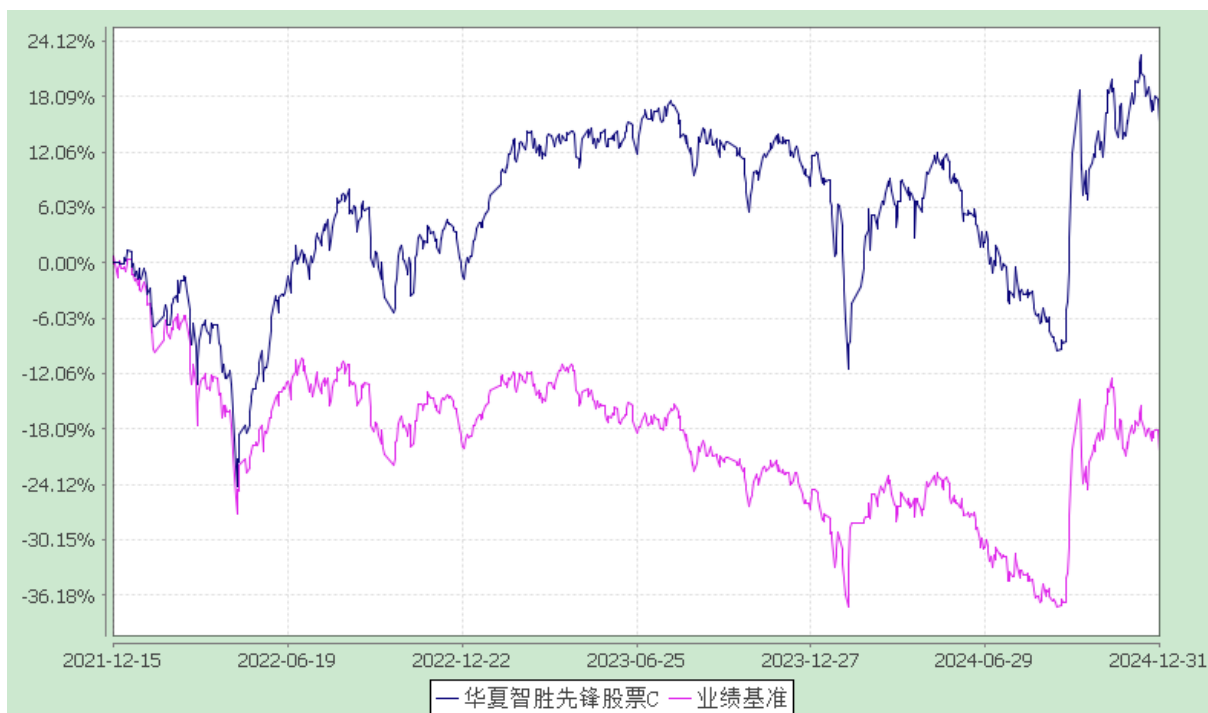
华夏智胜先锋股票型证券投资基金（LOF）

份额累计净值增长率与业绩比较基准收益率历史走势对比图
(2021 年 12 月 15 日至 2024 年 12 月 31 日)

华夏智胜先锋股票（LOF）A



华夏智胜先锋股票 C

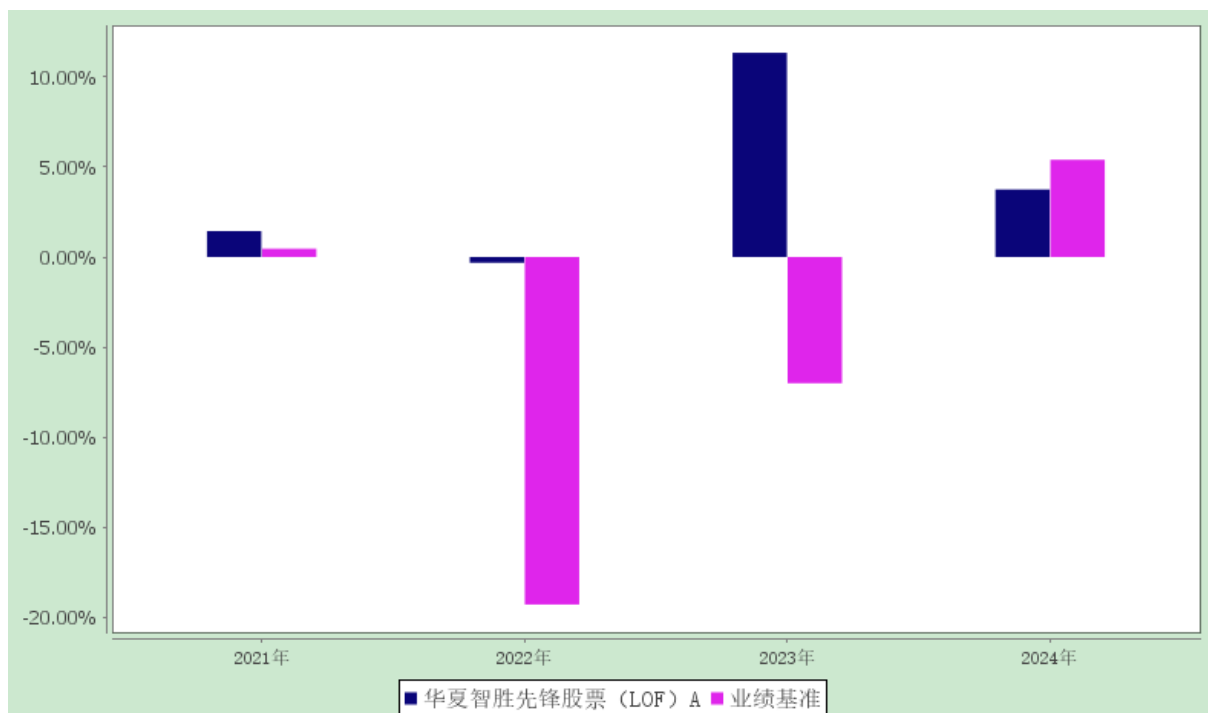


3.2.3 自基金合同生效以来基金每年净值增长率及其与同期业绩比较基准收益率的比较


华夏智胜先锋股票型证券投资基金（LOF）

自基金合同生效以来基金净值增长率与业绩比较基准收益率的对比图

华夏智胜先锋股票（LOF）A



华夏智胜先锋股票 C



注：本基金合同于 2021 年 12 月 15 日生效，合同生效当年按实际存续期计算，不按整个自然年度进行折算。

3.3 过去三年基金的利润分配情况

本基金过去三年无利润分配事项。

§4 管理人报告

4.1 基金管理人及基金经理情况

4.1.1 基金管理人及其管理基金的经验

华夏基金管理有限公司成立于 1998 年 4 月 9 日，是经中国证监会批准成立的首批全国性基金管理公司之一。公司总部设在北京，在北京、上海、深圳、成都、南京、杭州、广州、青岛、武汉及沈阳设有分公司，在香港、深圳、上海、北京设有子公司。公司是首批全国社保基金管理人、首批企业年金基金管理人、境内首批 QDII 基金管理人、境内首只 ETF 基金管理人、境内首只沪港通 ETF 基金管理人、首批内地与香港基金互认基金管理人、首批基本养老保险基金投资管理人资格、首家加入联合国责任投资原则组织的公募基金公司、首批公募 FOF 基金管理人、首批公募养老目标基金管理人、首批个人养老金基金管理人、境内首批中日互通 ETF 基金管理人、首批商品期货 ETF 基金管理人、首批公募 MOM 基金管理人、首批纳入互联互通 ETF 基金管理人、首批北交所主题基金管理人以及特定客户资产管理人、保险资金投资管理人、公募 REITs 管理人，境内首家承诺“碳中和”具体目标和路径的公募基金公司，香港子公司是首批 RQFII 基金管理人。华夏基金是业务领域最广泛的基金管理公司之一。

华夏基金是境内权益 ETF 管理规模最大的基金管理公司之一，在指数基金管理方面积累了丰富的经验，形成了覆盖宽基、港股、行业主题、策略、跨境、商品等较为完整的指数产品线。

华夏基金以深入的投资研究为基础，尽力捕捉市场机会，为投资人谋求良好的回报。根据银河证券基金研究中心《中国基金业绩评价报告》，截至 2024 年 12 月 31 日，华夏基金旗下多只产品近 1 年同类排名领先（基金排名不作为产品未来表现的保证），其中：

主动权益产品：在消费行业偏股型基金(A 类)中华夏消费臻选混合发起式(A 类)排名第 1/81；在新能源主题行业偏股型基金(A 类)中华夏清洁能源龙头混合发起式(A 类)排名第 1/27；在北交所主题偏股型基金(A 类)中华夏北交所创新中小企业精选两年定开混合发起式排名第 1/11；在标准股票型基金(A 类)中华夏优势精选股票排名第 2/336、华夏潜龙精选股票排名第 15/336、华夏创新前沿股票排名第 64/336；在汽车主题行业偏股型基金(A 类)中华夏新能源车龙头混合发起式(A 类)排名第 3/16；在港股通标准股票型基金(A 类)中华夏港股通精选股票（LOF）(A 类)排名第 3/14；在 QDII 混合基金(A 类)中华夏全球科技先锋混合（QDII）排名第 5/51；在偏股型基金(股票上限 80%)(A 类)中华夏经典混合排名第 5/148、华夏常阳三年定开混合排名第 19/148、华夏策略混合排名第 29/148；在 TMT 与信息技术行业偏股型基金(A 类)中华夏半导体龙头混合发起式(A 类)排名第 11/47；在医药医疗健康行业偏股型基金(A 类)中华夏乐享健康混合(A 类)排名第 13/78；在 QDII 股票型基金(A 类)中华夏全球股票（QDII）排名第 14/72；在偏股型基金(股票上下限 60%-95%)(A 类)中华夏见龙精选混合排名第 13/1719、华夏阿尔法精选混合(A 类)排名第 40/1719、华夏融盛可持续一年持有混合(A 类)排名

第 101/1719、华夏远见成长一年持有混合(A 类)排名第 169/1719、华夏 ESG 可持续投资一年持有混合(A 类)排名第 177/1719、华夏先进制造龙头混合(A 类)排名第 184/1719、华夏行业景气混合排名第 214/1719、华夏景气成长一年持有混合发起式(A 类)排名第 257/1719、华夏科技前沿 6 个月定开混合(A 类)排名第 278/1719；在灵活配置型基金(基准股票比例 30%-60%)(A 类)中华夏磐晟混合（LOF）排名第 28/425、华夏高端制造混合(A 类)排名第 64/425、华夏新机遇混合(A 类)排名第 76/425；在偏股型基金(股票上限 95%)(A 类) 华夏新兴经济一年持有混合(A 类)排名第 34/221、华夏大盘精选混合(A 类)排名第 49/221。

固收与固收+产品：在信用债指数债券型基金(A 类)中华夏亚债中国指数(A 类)排名第 1/18；在普通债券型基金(可投转债)(A 类)中华夏双债债券(A 类)排名第 2/246；在定开纯债债券型基金(A 类)中华夏鼎华一年定开债券排名第 9/647、华夏鼎誉三个月定开债券(A 类)排名第 51/647；在定开普通债券型基金(二级)(A 类)中华夏卓信一年定开债券发起式排名第 11/24；在可转换债券型基金(A 类)中华夏可转债增强债券(A 类)排名第 12/38；在普通偏债型基金(股票上限不高于 30%)(A 类)中华夏磐泰混合（LOF）(A 类)排名第 14/333；在中短期纯债债券型基金(A 类)中华夏中短债债券(A 类)排名第 15/165；在定开普通债券型基金(可投转债)(A 类)中华夏鼎禄三个月定开债券(A 类)排名第 22/157、华夏鼎福三个月定开债券(A 类)排名第 31/157；在长期纯债债券型基金(A 类)中华夏鼎茂债券(A 类)排名第 20/851、华夏鼎通债券(A 类)排名第 37/851；在普通债券型基金(二级)(A 类)中华夏稳享增利 6 个月债券(A 类)排名第 79/443。

指数产品：在标准策略指数股票型基金(A 类)中华夏上证 50AH 优选指数（LOF）(A 类)排名第 6/25；在策略指数股票 ETF 基金中华夏中证智选 300 价值稳健策略 ETF 排名第 8/48；在规模指数股票 ETF 基金中华夏 MSCI 中国 A50 互联互通 ETF 排名第 14/161、华夏中证沪港深 500ETF 排名第 20/161、华夏上证 50ETF 排名第 29/161；在行业指数股票 ETF 基金中华夏中证银行 ETF 排名第 5/72、华夏中证全指证券公司 ETF 排名第 15/72；在增强规模指数股票型基金(A 类)中华夏沪深 300 指数增强(A 类)排名第 5/191、华夏上证科创板 50 成份指数增强发起式(A 类)排名第 17/191；在主题指数股票 ETF 基金中华夏金融 ETF 发起式排名第 2/357、华夏国证半导体芯片 ETF 排名第 19/357、华夏中证金融科技主题 ETF 排名第 21/357、华夏中证 5G 通信主题 ETF 排名第 60/357、华夏中证人工智能主题 ETF 排名第 72/357、华夏中证云计算与大数据主题 ETF 排名第 83/357。

在客户服务方面，2024 年，华夏基金继续以客户需求为导向，努力提高客户使用的便利性和服务体验：（1）华夏基金直销渠道继续优化页面显示，升级搜索及查询功能，给客户更方便、直观的使用感受；（2）华夏基金管家客户端从客户需求出发持续优化操作页面，进一步提升操作体验；（3）与常熟农商银行、长春农商银行、贵文基金等代销机构合作，拓展更加丰富的客户理财渠道；（4）

开展“送你长期主义的花朵”、“换个角度，世界可能不一样”、“聊聊新赛道”等活动，为客户提供了多样化的投资者教育和关怀服务。

4.1.2 基金经理（或基金经理小组）及基金经理助理的简介

姓名	职务	任本基金的基金经理（助理）期限		证券从业年限	说明
		任职日期	离任日期		
孙蒙	本基金的基金经理	2021-12-15	-	10 年	硕士。曾任中信建投证券股份有限公司研究员、投资经理等。2017 年 7 月加入华夏基金管理有限公司。历任数量投资部研究员、基金经理助理。
叶津佐	本基金的基金经理助理	2023-10-19	-	7 年	博士。2017 年 7 月加入华夏基金管理有限公司。历任数量投资部研究员。

注：①上述“任职日期”和“离任日期”为根据公司决定确定的聘任日期和解聘日期。首任基金经理的，其“任职日期”为基金合同生效日。

②证券从业的含义遵从行业协会《证券投资基金经营机构董事、监事、高级管理人员及从业人员监督管理办法》的相关规定。

4.1.3 基金经理薪酬机制

本基金管理人旗下基金经理兼任私募资产管理计划投资经理的，公司对其进行年度综合考核，考核结果作为确定其薪酬激励的重要参考因素之一。因此，基金经理个人薪酬激励与其管理的私募资产管理计划浮动管理费或产品业绩表现不直接挂钩。

4.2 管理人对报告期内本基金运作合规守信情况的说明

报告期内，本基金管理人严格遵守《中华人民共和国证券投资基金法》、《公开募集证券投资基金运作管理办法》、《证券投资基金管理公司公平交易制度指导意见》、《基金管理公司开展投资、研究活动防控内幕交易指导意见》等法律法规和基金合同，本着诚实信用、勤勉尽责、安全高效的原则管理和运用基金资产，在严格控制投资风险的基础上，为基金份额持有人谋求最大利益，没有损害基金份额持有人利益的行为。

4.3 管理人对报告期内公平交易情况的专项说明

4.3.1 公平交易制度和控制方法

本基金管理人根据《证券投资基金管理公司公平交易制度指导意见》等法规制定了《华夏基金管理有限公司公平交易制度》。公司通过科学、制衡的投资决策体系，加强交易分配环节的内部控制，

并通过工作制度、流程和技术手段保证公平交易原则的实现。同时，通过监察稽核、事后分析和信息披露来保证公平交易过程和结果的监督。

4.3.2 公平交易制度的执行情况

本基金管理人一贯公平对待旗下管理的所有基金和组合，制定并严格遵守相应的制度和流程，通过系统和人工等方式在各环节严格控制交易公平执行。报告期内，本基金管理人严格执行了《证券投资基金管理公司公平交易制度指导意见》和《华夏基金管理有限公司公平交易制度》的规定。

4.3.2.1 增加执行的基金经理公平交易制度执行情况及公平交易管理情况

本基金管理人一贯严格执行公平交易原则，对兼任基金经理的交易情况进行持续监测。本年度所有相关组合的交易行为均符合法规、制度和流程要求，未发现违反公平交易原则的情况。本年度同一基金经理管理的不同组合在邻近交易日的同向和反向交易，交易时机和交易价差均可合理解释，未发现异常。

本基金管理人根据《基金经理兼任私募资产管理计划投资经理工作指引（试行）》要求，针对同经理管理多个组合间的收益率差异进行归因分析，本年度各组合间收益率差异均属正常情况，主要原因为业绩基准不同、投资策略不同，收益率差异可以合理解释。

4.3.3 异常交易行为的专项说明

报告期内未发现本基金存在异常交易行为。

报告期内，本基金管理人旗下所有投资组合参与的交易所公开竞价交易中，同日反向交易成交较少的单边交易量超过该证券当日成交量的 5% 的交易共有 197 次，其中 1 次为不同基金经理管理的组合间因投资策略不同而发生的反向交易，有关基金经理已根据公司管理要求提供决策依据；其余均为指数量化投资组合因投资策略需要和其他组合发生的反向交易。

4.4 管理人对报告期内基金的投资策略和业绩表现的说明

4.4.1 报告期内基金投资策略和运作分析

2024 年，国际环境错综复杂，世界经济增长动能不足，地缘政治冲突加剧，贸易保护主义愈演愈烈；主要经济体表现分化，各国央行在应对通胀和促进经济增长之间艰难权衡，货币政策趋向差异明显。面对外部压力加大、内部困难增多的复杂严峻形势，我国经济运行稳中有进，高质量发展扎实推进。一揽子增量政策及时出台，有效提振了社会信心，促进经济回升向好；新质生产力稳步发展，传统动能焕新升级、新动能积厚成势，高质量发展取得新成效。

市场方面，A 股市场 2024 年走势跌宕起伏，全年主要涨幅由三季度末的快速上涨贡献，而这得益于一系列稳经济稳增长、呵护市场流动性、推动资本市场高质量发展举措的连续出台。从市场风格来看，高股息板块凭借其稳健属性成为资金避险的核心方向，全年涨幅领跑市场，大盘价值股整

体表现显著优于小盘成长股。

基金投资运作方面，本基金以多因子量化投资策略为主，我们在依据量化模型进行股票投资决策之外，还积极参与了科创板、创业板新股申购，获取较为确定性的收益增厚机会。同时，本基金秉承尽职尽责的态度，认真应对投资者日常申购、赎回等工作。

4.4.2 报告期内基金的业绩表现

截至 2024 年 12 月 31 日，华夏智胜先锋股票（LOF）A 基金份额净值为 1.1681 元，本报告期份额净值增长率为 3.75%；华夏智胜先锋股票 C 基金份额净值为 1.1540 元，本报告期份额净值增长率为 3.33%，同期业绩比较基准增长率为 5.40%。

4.5 管理人对宏观经济、证券市场及行业走势的简要展望

展望 2025 年，政府将采取适度宽松的货币政策和更加积极的财政政策，并且要大力提振消费、提高投资效益，全方位扩大国内需求。积极的政策有利于 A 股上市公司盈利增速回升，但是政策的节奏和力度存在不确定性。预计市场震荡向上，风格呈现轮动特征，建议均衡配置。

珍惜基金份额持有人的每一分投资和每一份信任，本基金将继续奉行华夏基金管理有限公司“为信任奉献回报”的经营理念，规范运作，审慎投资，勤勉尽责地为基金份额持有人谋求长期、稳定的回报。

4.6 管理人内部有关本基金的监察稽核工作情况

报告期内，本基金管理人持续加强合规管理、风险控制和监察稽核工作。

在合规管理方面，公司通过合规审核、合规检查、合规咨询、合规宣传与合规培训等对合规风险进行管理，确保公司合规体系高效运行，合规风险有效控制。报告期内，公司不断加强合规制度建设，结合法律法规和业务实际，在廉洁从业风险防控、信息披露、洗钱风险管理等方面新增和修订多项管理制度，制度化水平显著提高。持续开展合规培训，在全员覆盖的基础上，着重加强投资研究和基金销售等重点业务领域的合规督导培训，强化员工主动合规意识和公募基金信息披露责任意识。持续优化合规管理的机制化和系统化，完善合规管理综合服务平台，提高合规管理效能。持续做好信息披露业务，通过流程优化、系统优化及强化培训持续保障信息披露的完整性、准确性、及时性。持续规范基金销售业务，通过严格审查宣传推介材料，认真开展投资者适当性管理工作等，确保基金销售业务依法合规。公司高度重视洗钱风险管理，深入实践风险为本方法，认真贯彻落实各项反洗钱监管要求，持续加强“风险评估+合规检查”双支柱管理框架，深入推进洗钱风险管理数字化转型，持续提升洗钱风险管理水平。

在风险控制方面，公司秉承数字化管理理念，持续完善内部风险管理系统建设，稳步夯实投资风险基础。紧密跟踪各项法律法规要求、加强风险研究，在严格管控基金日常投资运作风险的

同时，持续完善风险管理制度建设，提升基金流动性风险、市场风险、合规风险、操作风险等关键风险的管控水平，努力保障各项风险管理措施落实到位。

在监察稽核方面，公司按照法规要求，做好日常合规监控，定期及不定期开展内部检查，排查业务风险隐患，促进公司整体业务合规运作、稳健经营。

报告期内，本基金管理人所管理的基金整体运作合法合规。本基金管理人将继续以风险控制为核心，坚持基金份额持有人利益优先的原则，提高监察稽核工作的科学性和有效性，切实保障基金合规稳健运作。

4.7 管理人对报告期内基金估值程序等事项的说明

根据中国证监会相关规定及基金合同约定，本基金管理人作为准确、及时进行基金估值和份额净值计价，制定了基金估值和份额净值计价的业务管理制度，建立了估值委员会，使用可靠的估值业务系统，设有完善的风险监测、控制和报告机制。本基金托管人审阅本基金管理人采用的估值原则及技术，并复核、审查基金资产净值和基金份额申购、赎回价格。会计师事务所对估值调整导致基金资产净值的变化在 0.25% 以上时对所采用的相关估值技术、假设及输入值的适当性发表专业意见。定价服务机构按照商业合同约定提供定价服务。

4.8 管理人对报告期内基金利润分配情况的说明

本基金本报告期末未进行利润分配，符合相关法规及基金合同的规定。

4.9 报告期内管理人对本基金持有人数或基金资产净值预警情形的说明

报告期内，本基金未出现连续二十个工作日基金份额持有人数量不满二百人或者基金资产净值低于五千万元的情形。

§5 托管人报告

5.1 报告期内本基金托管人遵规守信情况声明

报告期内，本基金托管人严格遵守《中华人民共和国证券投资基金法》及其他有关法律法规、基金合同和托管协议的规定，尽职尽责地履行了托管人应尽的义务，不存在任何损害基金份额持有人利益的行为。

5.2 托管人对报告期内本基金投资运作遵规守信、净值计算、利润分配等情况的说明

报告期内，基金管理人在投资运作、基金资产净值计算、利润分配、基金费用开支等方面，能够遵守有关法律法规，未发现有损害基金份额持有人利益的行为。报告期内，本基金利润分配情况真实、准确。

5.3 托管人对本年度报告中财务信息等内容的真实、准确和完整发表意见

托管人认为，由基金管理人编制并经托管人复核的本基金年度报告中的财务指标、净值表现、财务会计报告、利润分配、投资组合报告等内容真实、准确和完整。

§6 审计报告

安永华明（2025）审字第 70035283_A129 号

华夏智胜先锋股票型证券投资基金（LOF）全体基金份额持有人：

6.1 审计意见

我们审计了华夏智胜先锋股票型证券投资基金（LOF）的财务报表，包括 2024 年 12 月 31 日的资产负债表，2024 年度的利润表、净资产变动表以及相关财务报表附注。

我们认为，后附的华夏智胜先锋股票型证券投资基金（LOF）的财务报表在所有重大方面按照企业会计准则的规定编制，公允反映了华夏智胜先锋股票型证券投资基金（LOF）2024 年 12 月 31 日的财务状况以及 2024 年度的经营成果和净资产变动情况。

6.2 形成审计意见的基础

我们按照中国注册会计师审计准则的规定执行了审计工作。审计报告的“注册会计师对财务报表审计的责任”部分进一步阐述了我们在这些准则下的责任。按照中国注册会计师职业道德守则，我们独立于华夏智胜先锋股票型证券投资基金（LOF），并履行了职业道德方面的其他责任。我们相信，我们获取的审计证据是充分、适当的，为发表审计意见提供了基础。

6.3 其他信息

华夏智胜先锋股票型证券投资基金（LOF）管理层对其他信息负责。其他信息包括年度报告中涵盖的信息，但不包括财务报表和我们的审计报告。

我们对财务报表发表的审计意见不涵盖其他信息，我们也不对其他信息发表任何形式的鉴证结论。

结合我们对财务报表的审计，我们的责任是阅读其他信息，在此过程中，考虑其他信息是否与财务报表或我们在审计过程中了解到的情况存在重大不一致或者似乎存在重大错报。

基于我们已执行的工作，如果我们确定其他信息存在重大错报，我们应当报告该事实。在这方面，我们无任何事项需要报告。

6.4 管理层和治理层对财务报表的责任

管理层负责按照企业会计准则的规定编制财务报表，使其实现公允反映，并设计、执行和维护

必要的内部控制，以使财务报表不存在由于舞弊或错误导致的重大错报。

在编制财务报表时，管理层负责评估华夏智胜先锋股票型证券投资基金（LOF）的持续经营能力，披露与持续经营相关的事项（如适用），并运用持续经营假设，除非计划进行清算、终止运营或别无其他现实的选择。

治理层负责监督华夏智胜先锋股票型证券投资基金（LOF）的财务报告过程。

6.5 注册会计师对财务报表审计的责任

我们的目标是对财务报表整体是否不存在由于舞弊或错误导致的重大错报获取合理保证，并出具包含审计意见的审计报告。合理保证是高水平的保证，但并不能保证按照审计准则执行的审计在某一重大错报存在时总能发现。错报可能由于舞弊或错误导致，如果合理预期错报单独或汇总起来可能影响财务报表使用者依据财务报表作出的经济决策，则通常认为错报是重大的。

在按照审计准则执行审计工作的过程中，我们运用职业判断，并保持职业怀疑。同时，我们也执行以下工作：

（1）识别和评估由于舞弊或错误导致的财务报表重大错报风险，设计和实施审计程序以应对这些风险，并获取充分、适当的审计证据，作为发表审计意见的基础。由于舞弊可能涉及串通、伪造、故意遗漏、虚假陈述或凌驾于内部控制之上，未能发现由于舞弊导致的重大错报的风险高于未能发现由于错误导致的重大错报的风险。

（2）了解与审计相关的内部控制，以设计恰当的审计程序，但目的并非对内部控制的有效性发表意见。

（3）评价管理层选用会计政策的恰当性和作出会计估计及相关披露的合理性。

（4）对管理层使用持续经营假设的恰当性得出结论。同时，根据获取的审计证据，就可能导致对华夏智胜先锋股票型证券投资基金（LOF）持续经营能力产生重大疑虑的事项或情况是否存在重大不确定性得出结论。如果我们得出结论认为存在重大不确定性，审计准则要求我们在审计报告中提请报表使用者注意财务报表中的相关披露；如果披露不充分，我们应当发表非无保留意见。我们的结论基于截至审计报告日可获得的信息。然而，未来的事项或情况可能导致华夏智胜先锋股票型证券投资基金（LOF）不能持续经营。

（5）评价财务报表的总体列报（包括披露）、结构和内容，并评价财务报表是否公允反映相关交易和事项。

我们与治理层就计划的审计范围、时间安排和重大审计发现等事项进行沟通，包括沟通我们在审计中识别出的值得关注的内部控制缺陷。

安永华明会计师事务所（特殊普通合伙）
中国注册会计师
蒋燕华 王海彦
北京市东城区东长安街 1 号东方广场安永大楼 17 层
2025 年 3 月 27 日

§7 年度财务报表

7.1 资产负债表

会计主体：华夏智胜先锋股票型证券投资基金（LOF）

报告截止日：2024 年 12 月 31 日

单位：人民币元

资产	附注号	本期末 2024 年 12 月 31 日	上年度末 2023 年 12 月 31 日
资 产：			
货币资金	7.4.7.1	137,588,357.23	311,219,254.07
结算备付金		3,403,870.25	6,186,257.67
存出保证金		1,634,515.20	7,667,073.60
交易性金融资产	7.4.7.2	2,185,461,483.44	5,445,579,755.63
其中：股票投资		2,185,461,483.44	5,444,000,651.81
基金投资		-	-
债券投资		-	1,579,103.82
资产支持证券投资		-	-
贵金属投资		-	-
其他投资		-	-
衍生金融资产	7.4.7.3	-	-
买入返售金融资产	7.4.7.4	-	-
应收清算款		-	-
应收股利		-	-
应收申购款		5,318,478.80	56,829,063.50
递延所得税资产		-	-
其他资产	7.4.7.5	-	-
资产总计		2,333,406,704.92	5,827,481,404.47
负债和净资产	附注号	本期末 2024 年 12 月 31 日	上年度末 2023 年 12 月 31 日
负 债：			
短期借款		-	-
交易性金融负债		-	-
衍生金融负债	7.4.7.3	-	-
卖出回购金融资产款		-	-

应付清算款		-	-
应付赎回款		12,750,450.16	15,448,221.78
应付管理人报酬		2,112,133.34	4,814,044.06
应付托管费		422,426.66	962,808.82
应付销售服务费		521,963.59	1,290,771.42
应付投资顾问费		-	-
应交税费		-	5.32
应付利润		-	-
递延所得税负债		-	-
其他负债	7.4.7.6	178,793.51	218,642.69
负债合计		15,985,767.26	22,734,494.09
净资产：			
实收基金	7.4.7.7	1,998,894,501.04	5,183,603,312.63
未分配利润	7.4.7.8	318,526,436.62	621,143,597.75
净资产合计		2,317,420,937.66	5,804,746,910.38
负债和净资产总计		2,333,406,704.92	5,827,481,404.47

注：报告截止日 2024 年 12 月 31 日，华夏智胜先锋股票（LOF）A 基金份额净值 1.1681 元，华夏智胜先锋股票 C 基金份额净值 1.1540 元；华夏智胜先锋股票（LOF）基金份额总额 1,998,894,501.04 份（其中 A 类 754,658,932.59 份，C 类 1,244,235,568.45 份）。

7.2 利润表

会计主体：华夏智胜先锋股票型证券投资基金（LOF）

本报告期：2024 年 1 月 1 日至 2024 年 12 月 31 日

单位：人民币元

项 目	附注号	本期 2024 年 1 月 1 日至 2024 年 12 月 31 日	上年度可比期间 2023 年 1 月 1 日至 2023 年 12 月 31 日
一、营业总收入		-111,814,589.57	1,640,413.53
1.利息收入		573,631.13	620,092.56
其中：存款利息收入	7.4.7.9	573,631.13	620,092.56
债券利息收入		-	-
资产支持证券利息收入		-	-
买入返售金融资产收入		-	-
其他利息收入		-	-
2.投资收益（损失以“-”填列）		-162,014,766.88	62,208,567.12
其中：股票投资收益	7.4.7.10	-233,564,281.26	410,966.50
基金投资收益	7.4.7.11	-	-
债券投资收益	7.4.7.12	399,721.75	5,868,389.72
资产支持证券投资收益	7.4.7.13	-	-
贵金属投资收益	7.4.7.14	-	-
衍生工具收益	7.4.7.15	-2,956,174.37	-5,084,323.16

股利收益	7.4.7.16	74,105,967.00	61,013,534.06
其他投资收益		-	-
3.公允价值变动收益（损失以“-”号填列）	7.4.7.17	44,410,569.42	-65,607,763.08
4.汇兑收益（损失以“-”号填列）		-	-
5.其他收入（损失以“-”号填列）	7.4.7.18	5,215,976.76	4,419,516.93
减：二、营业总支出		54,857,711.65	53,054,430.69
1.管理人报酬		37,683,782.93	35,642,038.81
2.托管费		7,536,756.60	7,128,407.77
3.销售服务费		9,462,171.13	10,073,740.08
4.投资顾问费		-	-
5.利息支出		-	-
其中：卖出回购金融资产支出		-	-
6.信用减值损失	7.4.7.20	-	-
7.税金及附加		0.99	244.03
8.其他费用	7.4.7.21	175,000.00	210,000.00
三、利润总额（亏损总额以“-”号填列）		-166,672,301.22	-51,414,017.16
减：所得税费用		-	-
四、净利润（净亏损以“-”号填列）		-166,672,301.22	-51,414,017.16
五、其他综合收益的税后净额		-	-
六、综合收益总额		-166,672,301.22	-51,414,017.16

7.3 净资产变动表

会计主体：华夏智胜先锋股票型证券投资基金（LOF）

本报告期：2024 年 1 月 1 日至 2024 年 12 月 31 日

单位：人民币元

项目	本期 2024 年 1 月 1 日至 2024 年 12 月 31 日		
	实收基金	未分配利润	净资产合计
一、上期期末净资产	5,183,603,312.63	621,143,597.75	5,804,746,910.38
二、本期期初净资产	5,183,603,312.63	621,143,597.75	5,804,746,910.38
三、本期增减变动额 （减少以“-”号填列）	- 3,184,708,811.59	-302,617,161.13	-3,487,325,972.72
（一）、综合收益总额	-	-166,672,301.22	-166,672,301.22
（二）、本期基金份额 交易产生的净资产变 动数（净资产减少以 “-”号填列）	- 3,184,708,811.59	-135,944,859.91	-3,320,653,671.50
其中：1.基金申购款	1,965,953,606.36	116,686,989.13	2,082,640,595.49
2.基金赎回款	- 5,150,662,417.95	-252,631,849.04	-5,403,294,266.99

（三）、本期向基金份额持有人分配利润产生的净资产变动（净资产减少以“-”号填列）	-	-	-
四、本期期末净资产	1,998,894,501.04	318,526,436.62	2,317,420,937.66
项目	上年度可比期间 2023 年 1 月 1 日至 2023 年 12 月 31 日		
	实收基金	未分配利润	净资产合计
一、上期期末净资产	421,897,017.32	3,634,021.93	425,531,039.25
二、本期期初净资产	421,897,017.32	3,634,021.93	425,531,039.25
三、本期增减变动额（减少以“-”号填列）	4,761,706,295.31	617,509,575.82	5,379,215,871.13
（一）、综合收益总额	-	-51,414,017.16	-51,414,017.16
（二）、本期基金份额交易产生的净资产变动数（净资产减少以“-”号填列）	4,761,706,295.31	668,923,592.98	5,430,629,888.29
其中：1.基金申购款	7,465,627,558.48	1,015,110,999.28	8,480,738,557.76
2.基金赎回款	- 2,703,921,263.17	-346,187,406.30	-3,050,108,669.47
（三）、本期向基金份额持有人分配利润产生的净资产变动（净资产减少以“-”号填列）	-	-	-
四、本期期末净资产	5,183,603,312.63	621,143,597.75	5,804,746,910.38

报表附注为财务报表的组成部分。

本报告 7.1 至 7.4，财务报表由下列负责人签署：

基金管理人负责人：张佑君，主管会计工作负责人：朱威，会计机构负责人：朱威

7.4 报表附注

7.4.1 基金基本情况

华夏智胜先锋股票型证券投资基金（LOF）（以下简称“本基金”）已获中国证券监督管理委员会（以下简称“中国证监会”）证监许可[2021]3192 号文《关于准予华夏智胜先锋股票型证券投资基金（LOF）注册的批复》，由华夏基金管理有限公司依照《中华人民共和国证券投资基金法》、《公开募集证券投资基金销售机构监督管理办法》、《公开募集证券投资基金运作管理办法》、《华夏智胜先锋股票型证券投资基金（LOF）基金合同》及其他有关法律法规负责公开募集。本基金为契约型开放式，存续期限为不定期。本基金自 2021 年 11 月 22 日至 2021 年 12 月 10 日共募集 427,963,517.83 元（不含认购资金利息），业经安永华明会计师事务所（特殊普通合伙）安永华明（2021）验字第

60739337_A175 号验资报告予以验证。经向中国证监会备案,《华夏智胜先锋股票型证券投资基金(LOF)基金合同》于 2021 年 12 月 15 日正式生效,基金合同生效日的基金份额总额为 428,270,061.70 份基金份额,其中认购资金利息折合 306,543.87 份基金份额。本基金的基金管理人为华夏基金管理有限公司,基金托管人为华夏银行股份有限公司。

根据《中华人民共和国证券投资基金法》和本基金基金合同的有关规定,本基金的投资范围为具有良好流动性的金融工具,包括国内依法发行或上市的股票(包括创业板、存托凭证及其他中国证监会注册或核准上市的股票)、债券(包括国内依法发行和上市交易的国债、央行票据、金融债券、企业债券、公司债券、中期票据、短期融资券、超短期融资券、次级债券、政府支持机构债券、政府支持债券、地方政府债券、可转换债券、可交换债券及其他经中国证监会允许投资的债券)、衍生品(包括股指期货、国债期货、股票期权)、资产支持证券、货币市场工具(含同业存单)、债券回购、银行存款以及法律法规或中国证监会允许基金投资的其他金融工具。

本基金可根据相关法律法规和《基金合同》的约定,参与融资业务。

本基金的投资组合比例为:股票投资占基金资产的比例为 80%-95%;每个交易日日终在扣除股指期货、国债期货、股票期权合约需缴纳的交易保证金后保持不低于基金资产净值 5%的现金或者到期日在一年以内的政府债券。其中,现金不包括结算备付金、存出保证金、应收申购款等。

7.4.2 会计报表的编制基础

本基金的财务报表按照财政部颁布和修订的《企业会计准则—基本准则》、各项具体会计准则(以下合称“企业会计准则”)、中国证券投资基金业协会(以下简称“中国基金业协会”)颁布的《证券投资基金会计核算业务指引》、中国证监会发布的《证券投资基金信息披露 XBRL 模板第 3 号<年度报告和中期报告>》和中国证监会、中国基金业协会允许的如财务报表附注 7.4.4 所列示的基金行业实务操作的有关规定编制。

本财务报表以持续经营为基础编制。

7.4.3 遵循企业会计准则及其他有关规定的声明

本财务报表符合企业会计准则的要求,真实、完整地反映了本基金本报告期末的财务状况以及本报告期间的经营成果和净资产变动情况等有关信息。

7.4.4 重要会计政策和会计估计

7.4.4.1 会计年度

本基金会计年度为公历 1 月 1 日起至 12 月 31 日止。

7.4.4.2 记账本位币

本基金的记账本位币为人民币。

7.4.4.3 金融资产和金融负债的分类

金融工具，是指形成一方的金融资产并形成其他方的金融负债或权益工具的合同。当本基金成为金融工具合同的一方时，确认相关的金融资产或金融负债。

1、金融资产分类

本基金的金融资产于初始确认时分类为：以摊余成本计量的金融资产、以公允价值计量且其变动计入其他综合收益的金融资产及以公允价值计量且其变动计入当期损益的金融资产。金融资产的分类取决于本基金管理金融资产的商业模式和金融资产的合同现金流量特征。本基金现无金融资产分类为以公允价值计量且其变动计入其他综合收益的金融资产。

（1）债务工具

本基金持有的债务工具是指从发行方角度分析符合金融负债定义的工具，分别采用以下两种方式进行计量：

以摊余成本计量：

本基金管理以摊余成本计量的金融资产的商业模式为以收取合同现金流量为目标，且以摊余成本计量的金融资产的合同现金流量特征与基本借贷安排相一致，即在特定日期产生的现金流量，仅为对本金和以未偿付本金金额为基础的利息的支付。基金持有的以摊余成本计量的金融资产主要为银行存款、买入返售金融资产和其他各类应收款项等。

以公允价值计量且其变动计入当期损益：

本基金将持有的未划分为以摊余成本计量的债务工具划分为以公允价值计量且其变动计入当期损益。基金持有的以公允价值计量且其变动计入当期损益的金融资产主要为债券投资、资产支持证券投资 and 基金投资，在资产负债表中以交易性金融资产列示。

（2）权益工具

权益工具是指从发行方角度分析符合权益定义的工具。本基金将对其没有控制、共同控制和重大影响的权益工具(主要为股票投资)按照公允价值计量且其变动计入当期损益，在资产负债表中列示为交易性金融资产。

2、金融负债的分类

本基金的金融负债于初始确认时分类为：以摊余成本计量的金融负债和以公允价值计量且其变动计入当期损益的金融负债。本基金目前暂无金融负债分类为以公允价值计量且其变动计入当期损益的金融负债。本基金持有的以摊余成本计量的金融负债包括卖出回购金融资产款和其他各类应付款项等。

3、衍生金融工具

本基金将持有的衍生金融工具以公允价值计量且其变动计入当期损益，在资产负债表中列示为衍生金融资产/负债。

7.4.4.4 金融资产和金融负债的初始确认、后续计量和终止确认

本基金于成为金融工具合同的一方时确认一项金融资产或金融负债。

划分为以公允价值计量且其变动计入当期损益的金融资产和金融负债，以及不作为有效套期工具的衍生工具，按照取得时的公允价值作为初始确认金额，相关的交易费用在发生时计入当期损益；对于支付的价款中包含的债券或资产支持证券起息日或上次除息日至购买日止的利息，确认为应计利息，包含在交易性金融资产的账面价值中。

划分为以摊余成本计量的金融资产和金融负债，按照取得时的公允价值作为初始确认金额，相关交易费用计入其初始确认金额。

对于以公允价值计量且其变动计入当期损益的金融资产，采用公允价值进行后续计量，其公允价值变动形成的利得或损失计入当期损益。

对于以摊余成本计量的金融资产，采用实际利率法确认利息收入，其终止确认、修改或减值产生的利得或损失，均计入当期损益。

本基金对以摊余成本计量的金融资产，以预期信用损失为基础，进行减值处理并确认损失准备。本基金考虑有关过去事项、当前状况以及对未来经济状况的预测等合理且有依据的信息，以发生违约的风险为权重，计算合同应收的现金流量与预期能收到的现金流量之间差额的现值的概率加权金额，确认预期信用损失。

对于不含重大融资成分的应收款项，本基金运用简化计量方法，按照相当于整个存续期内的预期信用损失金额计量损失准备。除上述采用简化计量方法以外的金融资产，本基金在每个估值日评估其信用风险自初始确认后是否已经显著增加，如果信用风险自初始确认后未显著增加，处于第一阶段，本基金按照相当于未来 12 个月内预期信用损失的金额计量损失准备，并按照账面余额和实际利率计算利息收入；如果信用风险自初始确认后已显著增加但尚未发生信用减值的，处于第二阶段，本基金按照相当于整个存续期内预期信用损失的金额计量损失准备，并按照账面余额和实际利率计算利息收入；如果初始确认后发生信用减值的，处于第三阶段，本基金按照相当于整个存续期内预期信用损失的金额计量损失准备，并按照摊余成本和实际利率计算利息收入。

本基金在每个估值日评估相关金融工具的信用风险自初始确认后是否已显著增加。本基金以单项金融工具或者具有相似信用风险特征的金融工具组合为基础，通过比较金融工具在估值日发生违约的风险与在初始确认日发生违约的风险，以确定金融工具预计存续期内发生违约风险的变化情况。当对金融资产预期未来现金流量具有不利影响的一项或多项事件发生时，该金融资产成为已发生信

用减值的金融资产。当本基金不再合理预期能够全部或部分收回金融资产合同现金流量时，本基金直接减记该金融资产的账面余额。

金融资产满足下列条件之一的，予以终止确认：(1) 收取该金融资产现金流量的合同权利终止；(2) 该金融资产已转移，且本基金将金融资产所有权上几乎所有的风险和报酬转移给转入方；或者(3) 该金融资产已转移，虽然本基金既没有转移也没有保留金融资产所有权上几乎所有的风险和报酬，但是放弃了对该金融资产控制。

金融资产终止确认时，其账面价值与收到的对价的差额，计入当期损益。

当金融负债的现时义务全部或部分已经解除时，终止确认该金融负债或义务已解除的部分。终止确认部分的账面价值与支付的对价之间的差额，计入当期损益。

7.4.4.5 金融资产和金融负债的估值原则

本基金持有的金融工具按如下原则确定公允价值并进行估值：

1、存在活跃市场的金融工具按其估值日的市场交易价格确定公允价值；估值日无交易且最近交易日后未发生影响公允价值计量的重大事件的，按最近交易日的市场交易价格确定公允价值。有充足证据表明估值日或最近交易日的市场交易价格不能真实反映公允价值的，应对市场交易价格进行调整，确定公允价值。与上述投资品种相同，但具有不同特征的，应以相同资产或负债的公允价值为基础，并在估值技术中考虑不同特征因素的影响。特征是指对资产出售或使用的限制等，如果该限制是针对资产持有者的，那么在估值技术中不应将该限制作为特征考虑。此外，基金管理人不应考虑因大量持有相关资产或负债所产生的溢价或折价。

2、当金融工具不存在活跃市场，采用在当前情况下适用并且有足够可利用数据和其他信息支持的估值技术确定公允价值。采用估值技术时，优先使用可观察输入值，只有在无法取得相关资产或负债可观察输入值或取得不切实可行的情况下，才可以使用不可观察输入值。

3、如经济环境发生重大变化或证券发行人发生影响金融工具价格的重大事件，应对估值进行调整并确定公允价值。

7.4.4.6 金融资产和金融负债的抵销

本基金持有的资产和承担的负债基本为金融资产和金融负债。当本基金依法有权抵销债权债务且交易双方准备按净额结算时，金融资产与金融负债按抵销后的净额在资产负债表中列示。

7.4.4.7 实收基金

实收基金为对外发行基金份额所募集的总金额在扣除损益平准金分摊部分后的余额。对于曾经实施份额拆分或折算的基金，由于基金份额拆分或折算引起的实收基金份额变动于基金份额拆分日或基金份额折算日根据拆分前或折算前的基金份额数及确定的拆分或折算比例计算认列。由于申购

和赎回引起的实收基金变动分别于基金申购确认日及基金赎回确认日认列。对于已开放转换业务的基金，上述申购和赎回分别包括基金转换所引起的转入基金的实收基金增加和转出基金的实收基金减少。

7.4.4.8 损益平准金

损益平准金包括已实现平准金和未实现平准金。已实现平准金指在申购或赎回基金份额时，申购或赎回款项中包含的按累计未分配的已实现损益占净资产比例计算的金额。未实现平准金指在申购或赎回基金份额时，申购或赎回款项中包含的按累计未实现损益占净资产比例计算的金额。损益平准金于基金申购确认日或基金赎回确认日认列，并于期末全额转入未分配利润/（累计亏损）。

7.4.4.9 收入/(损失)的确认和计量

境内基金投资在持有期间应取得的现金红利于除息日确认为投资收益；境外基金投资在持有期间应取得的基金分红收益扣除基金交易所在地适用的预缴所得税后的净额确认为投资收益。境内股票投资在持有期间应取得的现金股利扣除由上市公司代扣代缴的个人所得税后的净额确认为投资收益；境外股票投资在持有期间应取得的现金股利扣除股票交易所在地适用的预缴所得税后的净额确认为投资收益。境内债券投资和资产支持证券投资在持有期间应取得的按票面利率(对于贴现债为按发行价计算的利率)或合同利率计算的利息扣除在适用情况下由债券和资产支持证券发行企业代扣代缴的个人所得税及由基金管理人缴纳的增值税后的净额确认为投资收益。境外债券投资在持有期间应取得的按票面利率计算的利息扣除在交易所在地适用的预缴所得税及由基金管理人缴纳的增值税后的净额确认为投资收益。

以公允价值计量且其变动计入当期损益的金融资产在持有期间的公允价值变动确认为公允价值变动损益；处置时其公允价值与初始确认金额之间的差额扣除相关交易费用及在适用情况下由基金管理人缴纳的增值税后的净额确认为投资收益，其中包括从公允价值变动损益结转的公允价值累计变动额。

应收款项在持有期间确认的利息收入按实际利率法计算，实际利率法与直线法差异较小的按直线法近似计算。

7.4.4.10 费用的确认和计量

针对基金合同约定费率和计算方法的费用，本基金在费用涵盖期间按合同约定进行确认。

其他以摊余成本计量的金融负债在持有期间确认的利息支出按实际利率法计算，实际利率法与直线法差异较小的按直线法近似计算。

7.4.4.11 基金的收益分配政策

同一类别内的每一基金份额享有同等分配权。本基金收益以现金形式分配，其中场外基金份额

持有人可选择现金红利或将现金红利按分红权益再投资日的基金份额净值自动转为基金份额进行再投资，场内基金份额持有人只能选择现金分红。期末可供分配利润指期末资产负债表中未分配利润与未分配利润中已实现收益的孰低数。

由于本基金各基金份额类别在费用收取上不同，其对应的可分配收益可能有所不同。

经宣告的拟分配基金收益于分红除权日从净资产转出。

7.4.4.12 其他重要的会计政策和会计估计

根据本基金的估值原则和中国证监会允许的基金行业估值实务操作，本基金确定以下类别股票投资和债券投资的公允价值时采用的估值方法及其关键假设如下：

1、对于证券交易所上市的股票，若出现重大事项停牌或交易不活跃(包括涨跌停时的交易不活跃)等情况，本基金根据中国证监会公告[2017]13 号《中国证监会关于证券投资基金估值业务的指导意见》，根据具体情况采用《关于发布中基协(AMAC)基金行业股票估值指数的通知》提供的指数收益法、市盈率法、现金流量折现法等估值技术进行估值。

2、对于在锁定期内的非公开发行股票、首次公开发行股票时公司股东公开发售股份、通过大宗交易取得的带限售期的股票等流通受限股票，根据中国基金业协会中基协发[2017]6 号《关于发布<证券投资基金投资流通受限股票估值指引(试行)>的通知》之附件《证券投资基金投资流通受限股票估值指引(试行)》进行估值。

3、对于在证券交易所上市或挂牌转让的固定收益品种(可转换债券除外)及在银行间同业市场交易的固定收益品种，根据中国证监会公告[2017]13 号《中国证监会关于证券投资基金估值业务的指导意见》及中国基金业协会中基协字[2022]566 号《关于发布<关于固定收益品种的估值处理标准>的通知》之附件《关于固定收益品种的估值处理标准》采用估值技术确定公允价值。本基金持有的证券交易所上市或挂牌转让的固定收益品种(可转换债券除外)，按照中证指数有限公司所独立提供的估值结果确定公允价值。本基金持有的银行间同业市场交易的固定收益品种，按照中债金融估值中心有限公司所独立提供的估值结果确定公允价值。

7.4.5 会计政策和会计估计变更以及差错更正的说明

7.4.5.1 会计政策变更的说明

本基金本报告期无会计政策变更。

7.4.5.2 会计估计变更的说明

本基金本报告期无会计估计变更。

7.4.5.3 差错更正的说明

本基金本报告期无重大会计差错的内容和更正金额。

7.4.6 税项

根据财税[2004]78 号《关于证券投资基金税收政策的通知》、财税[2005]103 号《关于股权分置试点改革有关税收政策问题的通知》、财税[2008]1 号《关于企业所得税若干优惠政策的通知》、财税[2012]85 号《关于实施上市公司股息红利差别化个人所得税政策有关问题的通知》、财税[2014]81 号《关于沪港股票市场交易互联互通机制试点有关税收政策的通知》、财税[2015]101 号《关于上市公司股息红利差别化个人所得税政策有关问题的通知》、财税[2015]125 号《财政部、国家税务总局、证监会关于内地与香港基金互认有关税收政策的通知》、财税[2016]36 号《关于全面推开营业税改征增值税试点的通知》、财税[2016]46 号《财政部、国家税务总局关于进一步明确全面推开营改增试点金融业有关政策的通知》、财税[2016]70 号《财政部、国家税务总局关于金融机构同业往来等增值税政策的补充通知》、财税[2016]127 号《财政部国家税务总局证监会关于深港股票市场交易互联互通机制试点有关税收政策的通知》、财税[2016]140 号《关于明确金融房地产开发 教育辅助服务等增值税政策的通知》、财税[2017]2 号《关于资管产品增值税政策有关问题的补充通知》、财税[2017]56 号《关于资管产品增值税有关问题的通知》、财税[2017]90 号《关于租入固定资产进项税额抵扣等增值税政策的通知》、财税[2023]39 号《关于减半征收证券交易印花税的公告》及其他相关财税法规和实务操作，主要税项列示如下：

- （1）以发行基金方式募集资金不属于增值税征收范围，不征收增值税。
- （2）资管产品运营过程中发生的增值税应税行为，以资管产品管理人为增值税纳税人。资管产品管理人运营资管产品过程中发生的增值税应税行为，暂适用简易计税方法，按照 3% 的征收率缴纳增值税。
- （3）基金买卖股票、债券的差价收入免征增值税，暂不征收企业所得税。
- （4）存款利息收入不征收增值税。
- （5）国债、地方政府债利息收入，金融同业往来利息收入免征增值税。
- （6）对基金取得的债券的利息收入及其他收入，暂不征收企业所得税。
- （7）基金作为流通股股东在股权分置改革过程中收到由非流通股股东支付的股份、现金等对价暂免征收印花税、企业所得税和个人所得税。
- （8）对基金在境内取得的股票的股息、红利收入，由上市公司在向基金派发股息、红利收入时代扣代缴 20% 的个人所得税，暂不征收企业所得税。基金在境内从上市公司分配取得的股息红利所得，持股期限在 1 个月以内（含 1 个月）的，全额计入应纳税所得额，持股期限在 1 个月以上至 1 年（含 1 年）的，减按 50% 计入应纳税所得额，持股期限超过 1 年的，暂免征收个人所得税。对基金通过沪港通/深港通投资香港联交所上市 H 股取得的股息红利，H 股公司应向中国证券登记结算有

限责任公司(以下简称“中国结算”)提出申请,由中国结算向 H 股公司提供内地个人投资者名册, H 股公司按照 20%的税率代扣个人所得税。基金通过沪港通/深港通投资香港联交所上市的非 H 股取得的股息红利,由中国结算按照 20%的税率代扣个人所得税。对香港市场投资者取得的股息、红利收入按照 10%的税率代扣所得税。

(9) 基金在境内卖出股票按 0.1%的税率缴纳股票交易印花税, 买入股票不征收股票交易印花税。基金通过沪港通/深港通买卖、继承、赠与联交所上市股票, 按照香港特别行政区现行税法规定缴纳印花税。自 2023 年 8 月 28 日起, 证券交易印花税实施减半征收。

(10) 基金在境外证券交易所进行交易或取得的源自境外证券市场的收益, 其涉及的税收政策, 按照相关国家或地区税收法律和法规执行。

(11) 本基金分别按实际缴纳的增值税额的 7%、3%、2%缴纳城市维护建设税、教育费附加和地方教育费附加。

7.4.7 重要财务报表项目的说明

7.4.7.1 货币资金

单位：人民币元

项目	本期末 2024 年 12 月 31 日	上年度末 2023 年 12 月 31 日
活期存款	8,870,034.01	43,801,808.17
等于：本金	8,868,592.97	43,796,725.83
加：应计利息	1,441.04	5,082.34
定期存款	-	-
等于：本金	-	-
加：应计利息	-	-
其中：存款期限 1 个月以内	-	-
存款期限 1-3 个月	-	-
存款期限 3 个月以上	-	-
其他存款	128,718,323.22	267,417,445.90
等于：本金	128,714,487.89	267,399,466.73
加：应计利息	3,835.33	17,979.17
合计	137,588,357.23	311,219,254.07

注：其他存款为存放在证券经纪商基金专用证券账户的证券交易结算资金。

7.4.7.2 交易性金融资产

单位：人民币元

项目	本期末 2024 年 12 月 31 日
----	-------------------------

		成本	应计利息	公允价值	公允价值变动
股票		2,213,513,731.82	-	2,185,461,483.44	-28,052,248.38
贵金属投资- 金交所黄金 合约		-	-	-	-
债券	交易所市 场	-	-	-	-
	银行间市 场	-	-	-	-
	合计	-	-	-	-
资产支持证 券		-	-	-	-
基金		-	-	-	-
其他		-	-	-	-
合计		2,213,513,731.82	-	2,185,461,483.44	-28,052,248.38
项目	上年度末 2023 年 12 月 31 日				
		成本	应计利息	公允价值	公允价值变动
股票		5,516,091,490.32	-	5,444,000,651.81	-72,090,838.51
贵金属投资- 金交所黄金 合约		-	-	-	-
债券	交易所市 场	1,579,000.00	103.82	1,579,103.82	-
	银行间市 场	-	-	-	-
	合计	1,579,000.00	103.82	1,579,103.82	-
资产支持证 券		-	-	-	-
基金		-	-	-	-
其他		-	-	-	-
合计		5,517,670,490.32	103.82	5,445,579,755.63	-72,090,838.51

7.4.7.3 衍生金融资产/负债

7.4.7.3.1 衍生金融资产/负债期末余额

单位：人民币元

项目	本期末 2024 年 12 月 31 日			
	合同/名义 金额	公允价值		备注
		资产	负债	

利率衍生工具	-	-	-	-
货币衍生工具	-	-	-	-
权益衍生工具	14,116,910.77	-	-	-
其中：股指期货	14,116,910.77	-	-	-
其他衍生工具	-	-	-	-
合计	14,116,910.77	-	-	-
项目	上年度末 2023 年 12 月 31 日			
	合同/名义 金额	公允价值		备注
		资产	负债	
利率衍生工具	-	-	-	-
货币衍生工具	-	-	-	-
权益衍生工具	64,760,210.06	-	-	-
其中：股指期货	64,760,210.06	-	-	-
其他衍生工具	-	-	-	-
合计	64,760,210.06	-	-	-

7.4.7.3.2 期末基金持有的期货合约情况

单位：人民币元

代码	名称	持仓量(买/卖)	合约市值	公允价值变动
IC2503	中证 500 期货 IC2503 合约	12	13,620,960.00	-495,950.77
合计	-	-	-	-495,950.77
减：可抵销期货暂收款	-	-	-	-495,950.77
净额				-

注：衍生金融资产项下的利率/权益/其他衍生工具为国债/股指/商品期货投资，净额为 0。在当日无负债结算制度下，结算准备金已包括所持股指/商品/国债期货合约产生的持仓损益，则衍生金融资产项下的股指/商品/国债期货投资与相关的期货暂收款(结算所得的持仓损益)之间按抵销后的净额为 0。

7.4.7.4 买入返售金融资产

7.4.7.4.1 各项买入返售金融资产期末余额

无。

7.4.7.4.2 期末买断式逆回购交易中取得的债券

无。

7.4.7.5 其他资产

无。

7.4.7.6 其他负债

单位：人民币元

项目	本期末	上年度末
----	-----	------

	2024 年 12 月 31 日	2023 年 12 月 31 日
应付券商交易单元保证金	-	-
应付赎回费	3,793.51	8,642.69
应付证券出借违约金	-	-
应付交易费用	-	-
其中：交易所市场	-	-
银行间市场	-	-
应付利息	-	-
预提费用	175,000.00	210,000.00
合计	178,793.51	218,642.69

7.4.7.7 实收基金

华夏智胜先锋股票（LOF）A

金额单位：人民币元

项目	本期 2024年1月1日至2024年12月31日	
	基金份额（份）	账面金额
上年度末	1,720,195,994.74	1,720,195,994.74
本期申购	469,622,593.85	469,622,593.85
本期赎回（以“-”号填列）	-1,435,159,656.00	-1,435,159,656.00
本期末	754,658,932.59	754,658,932.59

华夏智胜先锋股票 C

金额单位：人民币元

项目	本期 2024年1月1日至2024年12月31日	
	基金份额（份）	账面金额
上年度末	3,463,407,317.89	3,463,407,317.89
本期申购	1,496,331,012.51	1,496,331,012.51
本期赎回（以“-”号填列）	-3,715,502,761.95	-3,715,502,761.95
本期末	1,244,235,568.45	1,244,235,568.45

7.4.7.8 未分配利润

华夏智胜先锋股票（LOF）A

单位：人民币元

项目	已实现部分	未实现部分	未分配利润合计
上年度末	184,826,661.57	31,762,015.13	216,588,676.70
本期期初	184,826,661.57	31,762,015.13	216,588,676.70
本期利润	-64,285,940.47	34,766,262.68	-29,519,677.79
本期基金份额交易产生的变动数	-16,617,967.36	-43,581,049.12	-60,199,016.48
其中：基金申购款	15,843,782.99	21,716,362.81	37,560,145.80
基金赎回款	-32,461,750.35	-65,297,411.93	-97,759,162.28

本期已分配利润	-	-	-
本期末	103,922,753.74	22,947,228.69	126,869,982.43

华夏智胜先锋股票 C

单位：人民币元

项目	已实现部分	未实现部分	未分配利润合计
上年度末	340,967,789.54	63,587,131.51	404,554,921.05
本期期初	340,967,789.54	63,587,131.51	404,554,921.05
本期利润	-146,796,930.17	9,644,306.74	-137,152,623.43
本期基金份额交易产生的变动数	-40,216,304.73	-35,529,538.70	-75,745,843.43
其中：基金申购款	16,614,446.49	62,512,396.84	79,126,843.33
基金赎回款	-56,830,751.22	-98,041,935.54	-154,872,686.76
本期已分配利润	-	-	-
本期末	153,954,554.64	37,701,899.55	191,656,454.19

7.4.7.9 存款利息收入

单位：人民币元

项目	本期 2024 年 1 月 1 日至 2024 年 12 月 31 日	上年度可比期间 2023 年 1 月 1 日至 2023 年 12 月 31 日
活期存款利息收入	126,312.59	70,364.88
定期存款利息收入	-	-
其他存款利息收入	372,021.60	473,058.61
结算备付金利息收入	69,249.26	57,403.16
其他	6,047.68	19,265.91
合计	573,631.13	620,092.56

注：其他存款利息收入为存放在证券经纪商基金专用证券账户的证券交易结算资金产生的利息收入。

7.4.7.10 股票投资收益

7.4.7.10.1 股票投资收益项目构成

单位：人民币元

项目	本期 2024 年 1 月 1 日至 2024 年 12 月 31 日	上年度可比期间 2023 年 1 月 1 日至 2023 年 12 月 31 日
股票投资收益——买卖股票差价收入	-233,564,281.26	410,966.50
股票投资收益——赎回差价收入	-	-
股票投资收益——申购差价收入	-	-
股票投资收益——证券出借差	-	-

价收入		
合计	-233,564,281.26	410,966.50

7.4.7.10.2 股票投资收益——买卖股票差价收入

单位：人民币元

项目	本期 2024 年 1 月 1 日至 2024 年 12 月 31 日	上年度可比期间 2023 年 1 月 1 日至 2023 年 12 月 31 日
卖出股票成交总额	28,748,641,810.80	17,218,517,366.68
减：卖出股票成本总额	28,952,760,639.44	17,194,148,235.74
减：交易费用	29,445,452.62	23,958,164.44
买卖股票差价收入	-233,564,281.26	410,966.50

7.4.7.11 基金投资收益

无。

7.4.7.12 债券投资收益

7.4.7.12.1 债券投资收益项目构成

单位：人民币元

项目	本期 2024年1月1日至2024年12月31日	上年度可比期间 2023年1月1日至2023年12月31日
债券投资收益——利息收入	278.81	1,968.74
债券投资收益——买卖债券（债转股及债券到期兑付）差价收入	399,442.94	5,866,420.98
债券投资收益——赎回差价收入	-	-
债券投资收益——申购差价收入	-	-
合计	399,721.75	5,868,389.72

7.4.7.12.2 债券投资收益——买卖债券差价收入

单位：人民币元

项目	本期 2024年1月1日至2024年12月31日	上年度可比期间 2023年1月1日至2023年12月31日
卖出债券（债转股及债券到期兑付）成交总额	2,457,926.44	20,454,465.04
减：卖出债券（债转股及债券到期兑付）成本总额	2,057,700.00	14,574,500.00
减：应计利息总额	390.91	1,964.73
减：交易费用	392.59	11,579.33
买卖债券差价收入	399,442.94	5,866,420.98

7.4.7.13 资产支持证券投资收益

无。

7.4.7.14 贵金属投资收益

无。

7.4.7.15 衍生工具收益

7.4.7.15.1 衍生工具收益——买卖权证差价收入

无。

7.4.7.15.2 衍生工具收益——其他投资收益

单位：人民币元

项目	本期 2024年1月1日至2024年12月31日	上年度可比期间 2023年1月1日至2023年12月31日
股指期货投资收益	-2,956,174.37	-5,084,323.16

7.4.7.16 股利收益

单位：人民币元

项目	本期 2024年1月1日至2024年12月31日	上年度可比期间 2023年1月1日至2023年12月31日
股票投资产生的股利收益	74,105,967.00	61,013,534.06
其中：证券出借权益补偿收入	-	-
基金投资产生的股利收益	-	-
合计	74,105,967.00	61,013,534.06

7.4.7.17 公允价值变动收益

单位：人民币元

项目名称	本期 2024年1月1日至2024年12月31日	上年度可比期间 2023年1月1日至2023年12月31日
1.交易性金融资产	44,038,590.13	-65,052,079.69
——股票投资	44,038,590.13	-65,052,079.69
——债券投资	-	-
——资产支持证券投资	-	-
——基金投资	-	-
——贵金属投资	-	-
——其他	-	-
2.衍生工具	371,979.29	-555,683.39
——权证投资	-	-
——期货投资	371,979.29	-555,683.39
3.其他	-	-
减：应税金融商品公允价值变动产生的预估增值税	-	-

合计	44,410,569.42	-65,607,763.08
----	---------------	----------------

7.4.7.18 其他收入

单位：人民币元

项目	本期 2024年1月1日至2024年12月31日	上年度可比期间 2023年1月1日至2023年12月31日
基金赎回费收入	5,215,976.76	4,419,516.93
合计	5,215,976.76	4,419,516.93

7.4.7.19 持有基金产生的费用

无。

7.4.7.20 信用减值损失

无。

7.4.7.21 其他费用

单位：人民币元

项目	本期 2024年1月1日至2024年12月31日	上年度可比期间 2023年1月1日至2023年12月31日
审计费用	55,000.00	90,000.00
信息披露费	120,000.00	120,000.00
证券出借违约金	-	-
合计	175,000.00	210,000.00

7.4.8 或有事项、资产负债表日后事项的说明

7.4.8.1 或有事项

截至资产负债表日，本基金无或有事项。

7.4.8.2 资产负债表日后事项

截至财务报表批准日，本基金无资产负债表日后事项。

7.4.9 关联方关系

关联方名称	与本基金的关系
华夏基金管理有限公司	基金管理人
华夏银行股份有限公司（“华夏银行”）	基金托管人
中信证券股份有限公司（“中信证券”）	基金管理人的股东
MACKENZIE FINANCIAL CORPORATION	基金管理人的股东
天津海鹏科技咨询有限公司	基金管理人的股东
上海华夏财富投资管理有限公司（“华夏财富”）	基金管理人的子公司
华夏股权投资基金管理（北京）有限公司	基金管理人的子公司
China Asset Management (Hong Kong) Limited（中文	基金管理人的子公司

名：华夏基金(香港)有限公司)	
华夏资本管理有限公司（“华夏资本”）	基金管理人的子公司
中信期货有限公司（“中信期货”）	基金管理人第一大股东的子公司
中信证券(山东)有限责任公司（“中信证券（山东）”）	基金管理人第一大股东的子公司
中信证券华南股份有限公司（“中信证券（华南）”）	基金管理人第一大股东的子公司

注：下述关联交易均在正常业务范围内按一般商业条款订立。

7.4.10 本报告期及上年度可比期间的关联方交易

7.4.10.1 通过关联方交易单元进行的交易

7.4.10.1.1 股票交易

金额单位：人民币元

关联方名称	本期 2024年1月1日至2024年12月31日		上年度可比期间 2023年1月1日至2023年12月31日	
	成交金额	占当期股票成交总额的比例	成交金额	占当期股票成交总额的比例
中信证券	-	-	39,503,721,525.50	100.00%
中信证券（华南）	54,395,233,136.89	100.00%	-	-

7.4.10.1.2 权证交易

无。

7.4.10.1.3 债券交易

金额单位：人民币元

关联方名称	本期 2024年1月1日至2024年12月31日		上年度可比期间 2023年1月1日至2023年12月31日	
	成交金额	占当期债券成交总额的比例	成交金额	占当期债券成交总额的比例
中信证券	-	-	20,454,465.04	100.00%
中信证券（华南）	2,457,926.44	100.00%	-	-

7.4.10.1.4 债券回购交易

无。

7.4.10.1.5 基金交易

无。

7.4.10.1.6 应支付关联方的佣金

金额单位：人民币元

关联方名称	本期 2024年1月1日至2024年12月31日			
	当期	占当期佣金	期末应付佣金余额	占期末应付佣金

	佣金	总量的比例		总额的比例
中信证券	-	-	-	-
中信证券（华南）	11,581,561.54	100.00%	-	-
关联方名称	上年度可比期间 2023年1月1日至2023年12月31日			
	当期 佣金	占当期佣金 总量的比例	期末应付佣金余额	占期末应付佣金 总额的比例
中信证券	8,974,039.69	100.00%	-	-
中信证券（华南）	-	-	-	-

注：上述佣金按市场佣金率计算，以扣除由中国证券登记结算有限责任公司收取证管费、经手费和由券商承担的证券结算风险基金后的净额列示。该类佣金协议的服务范围还包括佣金收取方为本基金提供的证券投资研究成果和市场信息服务。根据证监会公告[2024]3号《公开募集证券投资基金证券交易费用管理规定》，自2024年7月1日起，针对被动股票型基金，不再通过交易佣金支付研究服务、流动性服务等其他费用。针对其他类型基金，不再通过交易佣金支付研究服务之外的其他费用。

7.4.10.2 关联方报酬

7.4.10.2.1 基金管理费

单位：人民币元

项目	本期 2024年1月1日至2024年12月31日	上年度可比期间 2023年1月1日至2023年12月31日
当期发生的基金应支付的管理费	37,683,782.93	35,642,038.81
其中：应支付销售机构的客户维护费	12,368,459.68	10,822,341.89
应支付基金管理人的净管理费	25,315,323.25	24,819,696.92

注：①支付基金管理人的基金管理人报酬按前一日基金资产净值 1.00%的年费率计提，逐日累计至每月月底，按月支付。

②基金管理人报酬计算公式为：日基金管理人报酬=前一日基金资产净值×年费率/当年天数。

③客户维护费是指基金管理人与基金销售机构约定的用以向基金销售机构支付客户服务及销售活动中产生的相关费用，该费用按照代销机构所代销基金的份额保有量作为基数进行计算，从基金管理人收取的基金管理费中列支，不属于从基金资产中列支的费用项目。

7.4.10.2.2 基金托管费

单位：人民币元

项目	本期 2024年1月1日至2024年12月31日	上年度可比期间 2023年1月1日至2023年12月31日
当期发生的基金应支付的托管费	7,536,756.60	7,128,407.77

注：①支付基金托管人的基金托管费按前一日基金资产净值 0.20%的年费率计提，逐日累计至每月月底，按月支付。

②基金托管费计算公式为：日基金托管费=前一日基金资产净值×年费率/当年天数。

7.4.10.2.3 销售服务费

单位：人民币元

获得销售服务费的各关联方名称	本期 2024年1月1日至2024年12月31日 当期发生的基金应支付的销售服务费		
	华夏智胜先锋股票（LOF）A	华夏智胜先锋股票 C	合计
中信证券	-	2,243,763.20	2,243,763.20
华夏基金管理有限公司	-	1,339,570.85	1,339,570.85
中信证券（华南）	-	717,223.15	717,223.15
华夏财富	-	193,857.17	193,857.17
中信期货	-	25,273.96	25,273.96
中信证券（山东）	-	24,336.61	24,336.61
华夏银行	-	7,958.37	7,958.37
合计	-	4,551,983.31	4,551,983.31
获得销售服务	上年度可比期间 2023年1月1日至2023年12月31日 当期发生的基金应支付的销售服务费		
	华夏智胜先锋股票（LOF）A	华夏智胜先锋股票 C	合计

费的 各关 联方 名称			
华夏 基金 管理 有限 公司	-	1,996,977.19	1,996,977.19
中信 证券	-	1,662,513.28	1,662,513.28
中信 证券 （华 南）	-	455,916.48	455,916.48
华夏 财富	-	175,622.79	175,622.79
中信 期货	-	17,473.27	17,473.27
中信 证券 （山 东）	-	9,197.44	9,197.44
华夏 银行	-	5,044.65	5,044.65
合计	-	4,322,745.10	4,322,745.10

注：①支付基金销售机构的基金销售服务费按 C 类基金份额前一日基金资产净值 0.40%的年费率计提，逐日累计至每月月底，按月支付给基金管理人，再由基金管理人计算并支付给各基金销售机构。

②基金销售服务费计算公式为：C 类日基金销售服务费=前一日 C 类基金资产净值×年费率/当年天数。

7.4.10.3 与关联方进行银行间同业市场的债券(含回购)交易

无。

7.4.10.4 报告期内转融通证券出借业务发生重大关联交易事项的说明

7.4.10.4.1 与关联方通过约定申报方式进行的适用固定期限费率的证券出借业务的情况

无。

7.4.10.4.2 与关联方通过约定申报方式进行的适用市场化期限费率的证券出借业务的情况

无。

7.4.10.5 各关联方投资本基金的情况

7.4.10.5.1 报告期内基金管理人运用固有资金投资本基金的情况

无。

7.4.10.5.2 报告期末除基金管理人之外的其他关联方投资本基金的情况

无。

7.4.10.6 由关联方保管的银行存款余额及当期产生的利息收入

单位：人民币元

关联方名称	本期 2024年1月1日至2024年12月31日		上年度可比期间 2023年1月1日至2023年12月31日	
	期末余额	当期利息收入	期末余额	当期利息收入
华夏银行活期存款	8,870,034.01	126,312.59	43,801,808.17	70,364.88
中信证券（华南）券商存款	128,718,323.22	372,021.60	267,417,445.90	473,058.61

注：本基金的活期银行存款由基金托管人华夏银行保管，按银行同业利率或约定利率计息。

中信证券（华南）券商存款为存放在证券经纪商基金专用证券账户的证券交易结算资金，按银行同业利率或约定利率计息。

7.4.10.7 本基金在承销期内参与关联方承销证券的情况

金额单位：人民币元

本期 2024 年 1 月 1 日至 2024 年 12 月 31 日					
关联方名称	证券代码	证券名称	发行方式	基金在承销期内买入	
				数量（单位：股/张）	总金额
中信证券	688708	佳驰科技	新股发行	7,794	211,061.52
中信证券	601033	永兴股份	新股发行	12,577	203,747.40
中信证券	688584	上海合晶	新股发行	8,659	196,212.94
中信证券	001391	国货航	新股发行	46,851	107,757.30
中信证券	301613	新铝时代	新股发行	2,756	76,341.20
中信证券	001359	平安电工	新股发行	1,833	31,875.87
中信证券	603091	众鑫股份	新股发行	940	24,910.00
上年度可比期间 2023 年 1 月 1 日至 2023 年 12 月 31 日					
关联方名称	证券代码	证券名称	发行方式	基金在承销期内买入	
				数量（单位：股/张）	总金额
中信证券	688563	航材股份	新股发行	15,010	1,185,639.90
中信证券	688343	云天励飞	新股发行	13,146	577,372.32

中信证券	603296	华勤技术	新股发行	5,925	478,740.00
中信证券	001286	陕西能源	新股发行	37,667	361,603.20
中信证券	688146	中船特气	新股发行	9,186	332,073.90
中信证券	301559	中集环科	新股发行	13,144	318,347.68
中信证券	301371	敷尔佳	新股发行	5,637	313,868.16
中信证券	688581	安杰思	新股发行	1,629	204,928.20
中信证券	688539	高华科技	新股发行	5,334	203,865.48
中信证券	688522	纳睿雷达	新股发行	3,638	169,821.84
中信证券	301439	泓淋电力	新股发行	6,925	138,430.75
中信证券	688523	航天环宇	新股发行	4,717	103,113.62
中信证券	301293	三博脑科	新股发行	3,324	98,390.40
中信证券	301323	新莱福	新股发行	2,277	88,939.62
中信证券	688450	光格科技	新股发行	1,662	88,235.58
中信证券	688631	莱斯信息	新股发行	3,357	84,864.96
中信证券	301170	锡南科技	新股发行	2,496	84,864.00
中信证券	301157	华塑科技	新股发行	1,498	84,637.00
中信证券	601133	柏诚股份	新股发行	6,632	77,329.12
中信证券	301261	恒工精密	新股发行	1,973	72,803.70
中信证券	301517	陕西华达	新股发行	1,841	49,467.67
中信证券	603281	江瀚新材	新股发行	863	30,714.17
中信证券	001367	海森药业	新股发行	549	24,419.52
中信证券	001324	长青科技	新股发行	1,131	21,353.28
中信证券	603162	海通发展	新股发行	523	19,481.75

7.4.10.8 其他关联交易事项的说明

7.4.10.8.1 其他关联交易事项的说明

无。

7.4.11 利润分配情况

本基金本报告期无利润分配事项。

7.4.12 期末（2024 年 12 月 31 日）本基金持有的流通受限证券

7.4.12.1 因认购新发/增发证券而于期末持有的流通受限证券

金额单位：人民币元

7.4.12.1.1 受限证券类别：股票										
证券代码	证券名称	成功认购日	受限期	流通受限类型	认购价格	期末估值单价	数量 (单位：股)	期末成本总额	期末估值总额	备注
301626	苏州天脉	2024-10-17	6 个月	新发流通受限	21.23	65.78	957	20,317.11	62,951.46	-
688615	合合信息	2024-09-19	6 个月	新发流通	55.18	165.78	289	15,947.02	47,910.42	-

				受限						
688708	佳驰科技	2024-11-27	6 个月	新发流通受限	27.08	48.95	780	21,122.40	38,181.00	-
688726	拉普拉斯	2024-10-22	6 个月	新发流通受限	17.58	33.06	979	17,210.82	32,365.74	-
001391	国货航	2024-12-23	6 个月	新发流通受限	2.30	6.80	4,686	10,777.80	31,864.80	-
301551	无线传媒	2024-09-19	6 个月	新发流通受限	9.40	43.23	652	6,128.80	28,185.96	-
603072	天和磁材	2024-12-24	1 个月内 (含)	新发流通受限	12.30	12.30	2,029	24,956.70	24,956.70	-
301522	上大股份	2024-10-09	6 个月	新发流通受限	6.88	24.84	816	5,614.08	20,269.44	-
301556	托普云农	2024-10-10	6 个月	新发流通受限	14.50	59.05	267	3,871.50	15,766.35	-
301631	壹连科技	2024-11-12	6 个月	新发流通受限	72.99	101.96	153	11,167.47	15,599.88	-
301606	绿联科技	2024-07-17	6 个月	新发流通受限	21.21	36.49	396	8,399.16	14,450.04	-
301571	国科天成	2024-08-14	6 个月	新发流通受限	11.14	40.83	350	3,899.00	14,290.50	-
301622	英思特	2024-11-26	6 个月	新发流通受限	22.36	44.92	306	6,842.16	13,745.52	-
301608	博实结	2024-07-25	6 个月	新发流通受限	44.50	65.38	184	8,188.00	12,029.92	-
301613	新铝时代	2024-10-18	6 个月	新发流通受限	27.70	41.77	276	7,645.20	11,528.52	-
301586	佳力奇	2024-08-21	6 个月	新发流通受限	18.09	53.14	215	3,889.35	11,425.10	-
688710	益诺思	2024-08-27	6 个月	新发流通	19.06	33.58	332	6,327.92	11,148.56	-

				受限						
301617	博苑股份	2024-12-03	6 个月	新发流通受限	27.76	39.79	253	7,023.28	10,066.87	-
301603	乔锋智能	2024-07-03	6 个月	新发流通受限	26.50	41.98	233	6,174.50	9,781.34	-
301607	富特科技	2024-08-28	6 个月	新发流通受限	14.00	36.14	257	3,598.00	9,287.98	-
603194	中力股份	2024-12-17	6 个月	新发流通受限	20.32	28.13	291	5,913.12	8,185.83	-
301552	科力装备	2024-07-15	6 个月	新发流通受限	30.00	56.87	143	4,290.00	8,132.41	-
001279	强邦新材	2024-09-27	6 个月	新发流通受限	9.68	27.91	265	2,565.20	7,396.15	-
603395	红四方	2024-11-19	6 个月	新发流通受限	7.98	35.77	154	1,228.92	5,508.58	-
603207	小方制药	2024-08-19	6 个月	新发流通受限	12.47	26.65	185	2,306.95	4,930.25	-
603310	巍华新材	2024-08-07	6 个月	新发流通受限	17.39	17.95	254	4,417.06	4,559.30	-
603091	众鑫股份	2024-09-10	6 个月	新发流通受限	26.50	44.43	94	2,491.00	4,176.42	-
603350	安乃达	2024-06-26	6 个月	新发流通受限	20.56	36.17	106	2,179.36	3,834.02	-
603285	键邦股份	2024-06-28	6 个月	新发流通受限	18.65	22.61	129	2,405.85	2,916.69	-
603072	天和磁材	2024-12-24	6 个月	新发流通受限	12.30	12.30	226	2,779.80	2,779.80	-

注：①根据中国证监会《上市公司证券发行注册管理办法》，基金参与上市公司向特定对象发行股票所获得的股票，自发行结束之日起 6 个月内不得转让。

②基金还可作为特定投资者，认购首次公开发行股票时公司股东公开发售股份，所认购的股份

自发行结束之日起 12 个月内不得转让。

③根据《上海证券交易所科创板上市公司股东以向特定机构投资者询价转让和配售方式减持股份实施细则》，基金通过询价转让受让的股份，在受让后 6 个月内不得转让。

④基金可使用以基金名义开设的股票账户，选择网上或者网下一种方式进行新股申购。其中基金参与网下申购获得的设定限售期的新股或作为战略投资者参与配售获得的新股，在新股上市后的约定期限内不能自由转让；基金参与网上申购获配的新股，从新股获配日至新股上市日之间不能自由转让。

7.4.12.2 期末持有的暂时停牌等流通受限股票

无。

7.4.12.3 期末债券正回购交易中作为抵押的债券

7.4.12.3.1 银行间市场债券正回购

无。

7.4.12.3.2 交易所市场债券正回购

无。

7.4.12.4 期末参与转融通证券出借业务的证券

无。

7.4.13 金融工具风险及管理

7.4.13.1 风险管理政策和组织架构

本基金的风险管理政策是使基金投资风险可测、可控、可承担。本基金管理人建立了由风险管理委员会、督察长、法律部、合规部、稽核部、风险管理部和相关业务部门构成的多层次风险管理架构体系。风险管理团队在识别、衡量投资风险后，通过正式报告的方式，将分析结果及时传达给基金经理、投资总监、投资决策委员会和风险管理委员会，协助制定风险控制决策，实现风险管理目标。

本基金管理人主要通过定性分析和定量分析的方法，估测各种金融工具风险可能产生的损失。本基金管理人从定性分析的角度出发，判断风险损失的严重性；从定量分析的角度出发，根据本基金的投资目标，结合基金资产所运用的金融工具特征，通过特定的风险量化指标、模型和日常的量化报告，参考压力测试结果，确定风险损失的限度和相应置信程度，及时对各种风险进行监督、检查和评估，并制定相应决策，将风险控制在预期可承受的范围之内。

7.4.13.2 信用风险

信用风险是指由于基金所投资债券的发行人出现违约、拒绝支付到期本息，债券发行人信用评

级降低导致债券价格下降，或基金在交易过程中发生交收违约，而造成基金资产损失的可能性。

本基金管理人通过信用分析团队建立了内部评级体系和交易对手库，对发行人及债券投资进行内部评级，对交易对手的资信状况进行充分评估、设定授信额度，以控制可能出现的信用风险。

7.4.13.3 流动性风险

流动性风险是在市场或持有资产流动性不足的情况下，基金管理人可能无法迅速、低成本地调整基金投资组合，从而对基金收益造成不利影响。

本基金管理人通过限制投资集中度来管理投资品种变现的流动性风险。除在“7.4.12 期末本基金持有的流通受限证券”中列示的部分基金资产流通暂时受限制的情况外，本基金所投资的证券均能及时变现。

7.4.13.3.1 报告期内本基金组合资产的流动性风险分析

在日常运作中，本基金的流动性安排能够与基金合同约定的申购赎回安排以及投资者的申购赎回规律相匹配。

在资产端，本基金主要投资于基金合同约定的具有良好流动性的金融工具。基金管理人持续监测本基金持有资产的市场交易量、交易集中度等涉及资产流动性水平的风险指标，并定期开展压力测试，详细评估在不同的压力情景下资产变现情况的变化。

在负债端，基金管理人持续监测本基金开放期内投资者历史申赎、投资者类型和结构变化等数据，审慎评估不同市场环境可能带来的投资者潜在赎回需求，当市场环境或投资者结构发生变化时，及时调整组合资产结构及比例，预留充足现金头寸，保持基金资产可变现规模和期限与负债赎回规模和期限的匹配。

如遭遇极端市场情形或投资者非预期巨额赎回情形，基金管理人将采用本基金合同约定的赎回申请处理方式及其他各类流动性风险管理工具，控制极端情况下的潜在流动性风险。

7.4.13.4 市场风险

市场风险是指由于市场变化或波动所引起的资产损失的可能性，本基金管理人通过监测组合敏感性指标来衡量市场风险。

7.4.13.4.1 利率风险

利率风险是指利率变动引起组合中资产特别是债券投资的市场价格变动，从而影响基金投资收益的风险。

本基金管理人定期对组合中债券投资部分面临的利率风险进行监控，并通过调整投资组合的久期等方法对上述利率风险进行管理。

截至本期末，综合考虑利率债、信用债、同业存单、资产支持证券等资产占基金资产净值的比

例，利率变动对于本基金资产净值无重大影响。

7.4.13.4.2 外汇风险

外汇风险是指金融工具的公允价值或未来现金流量因外汇汇率变动而发生波动的风险。本基金持有的金融工具以人民币计价，因此无重大外汇风险。

7.4.13.4.3 其他价格风险

其他价格风险为除市场利率和外汇汇率以外的市场因素（单个证券发行主体自身经营情况或证券市场整体波动）发生变动时导致基金资产发生损失的风险。

本基金通过投资组合的分散化降低市场价格风险。此外，本基金管理人对本基金所持有的证券价格实施监控，定期运用多种定量方法进行风险度量和分析，以对风险进行跟踪和控制。

7.4.13.4.3.1 其他价格风险敞口

金额单位：人民币元

项目	本期末 2024 年 12 月 31 日		上年度末 2023 年 12 月 31 日	
	公允价值	占基金 资产净 值比例 (%)	公允价值	占基金 资产净 值比例 (%)
交易性金融资产—股票投资	2,185,461,483.44	94.31	5,444,000,651.81	93.79
交易性金融资产—基金投资	-	-	-	-
交易性金融资产—债券投资	-	-	1,579,103.82	0.03
交易性金融资产—贵金属投资	-	-	-	-
衍生金融资产—权证投资	-	-	-	-
其他	-	-	-	-
合计	2,185,461,483.44	94.31	5,445,579,755.63	93.81

注：①本表中交易性金融资产-债券投资科目仅包含可转换公司债券和可交换公司债券等。

②由于四舍五入的原因，分项之和与合计项之间可能存在尾差。

7.4.13.4.3.2 其他价格风险的敏感性分析

假设	除中证 500 指数以外的其他市场变量保持不变		
分析	相关风险变量的变动	对资产负债表日基金资产净值的 影响金额（单位：人民币元）	
		本期末 2024 年 12 月 31 日	上年度末 2023 年 12 月 31 日
	-5%	-98,506,316.22	-242,937,432.12
	+5%	98,506,316.22	242,937,432.12

7.4.14 公允价值

7.4.14.1 金融工具公允价值计量的方法

公允价值计量结果所属的层次，由对公允价值计量整体而言具有重要意义的输入值所属的最低

层次决定：

- 第一层次：相同资产或负债在活跃市场上未经调整的报价；
- 第二层次：除第一层次输入值外相关资产或负债直接或间接可观察的输入值；
- 第三层次：相关资产或负债的不可观察输入值。

7.4.14.2 持续的以公允价值计量的金融工具

7.4.14.2.1 各层次金融工具的公允价值

单位：人民币元

公允价值计量结果所属的层次	本期末 2024 年 12 月 31 日	上年度末 2023 年 12 月 31 日
第一层次	2,184,973,257.89	5,441,993,747.86
第二层次	27,736.50	2,477,845.84
第三层次	460,489.05	1,108,161.93
合计	2,185,461,483.44	5,445,579,755.63

7.4.14.2.2 公允价值所属层次间的重大变动

对于公开市场交易的证券等投资，若出现交易不活跃（包括重大事项停牌、境内证券涨跌停等导致的交易不活跃）和非公开发行等情况，本基金不会于交易不活跃期间及限售期间将相关投资的公允价值列入第一层次，并根据估值调整中采用的对公允价值计量整体而言具有重要意义的输入值所属的最低层次，确定相关投资的公允价值应属第二层次或第三层次。本基金政策以导致各层次之间转换的事项发生日作为确定金融工具公允价值层次之间转换的时点。

7.4.14.2.3 第三层次公允价值余额及变动情况

7.4.14.2.3.1 第三层次公允价值余额及变动情况

单位：人民币元

项目	本期 2024 年 1 月 1 日至 2024 年 12 月 31 日		
	交易性金融资产		合计
	债券投资	股票投资	
期初余额	-	1,108,161.93	1,108,161.93
当期购买	-	-	-
当期出售/结算	-	-	-
转入第三层次	-	1,069,720.75	1,069,720.75
转出第三层次	-	1,975,143.98	1,975,143.98
当期利得或损失总额	-	257,750.35	257,750.35
其中：计入损益的利得或损失	-	257,750.35	257,750.35
计入其他综合收益的利得或损失	-	-	-

（若有）			
期末余额	-	460,489.05	460,489.05
期末仍持有的第三层次金融资产计入本期损益的未实现利得或损失的变动——公允价值变动损益	-	258,548.02	258,548.02
项目	上年度可比期间 2023 年 1 月 1 日至 2023 年 12 月 31 日		
	交易性金融资产		合计
	债券投资	股票投资	
期初余额	-	1,237,978.85	1,237,978.85
当期购买	-	-	-
当期出售/结算	-	-	-
转入第三层次	-	2,562,519.15	2,562,519.15
转出第三层次	-	2,984,855.87	2,984,855.87
当期利得或损失总额	-	292,519.80	292,519.80
其中：计入损益的利得或损失	-	292,519.80	292,519.80
计入其他综合收益的利得或损失（若有）	-	-	-
期末余额	-	1,108,161.93	1,108,161.93
期末仍持有的第三层次金融资产计入本期损益的未实现利得或损失的变动——公允价值变动损益	-	53,332.65	53,332.65

7.4.14.2.3.2 使用重要不可观察输入值的第三层次公允价值计量的情况

单位：人民币元

项目	本期末公允价值	采用的估值技术	不可观察输入值		
			名称	范围/加权平均值	与公允价值之间的关系
限售股票	460,489.05	平均价格亚式期权模型	预期年化波动率	0.3423-5.7444	负相关
项目	上年度末公允价值	采用的估值技术	不可观察输入值		
			名称	范围/加权平均值	与公允价值之间的关系
限售股票	1,108,161.93	平均价格亚式期权模型	预期年化波动率	0.1462-2.1988	负相关

7.4.14.3 非持续的以公允价值计量的金融工具的说明

截至 2024 年 12 月 31 日止，本基金未持有非持续的以公允价值计量的金融资产。

7.4.14.4 不以公允价值计量的金融工具的相关说明

本基金持有的不以公允价值计量的金融工具为以摊余成本计量的金融资产和金融负债，这些金融工具因其剩余期限较短，其账面价值与公允价值差异很小。

7.4.15 有助于理解和分析会计报表需要说明的其他事项

截至资产负债表日本基金无需要说明的其他重要事项。

§8 投资组合报告

8.1 期末基金资产组合情况

金额单位：人民币元

序号	项目	金额	占基金总资产的比例 (%)
1	权益投资	2,185,461,483.44	93.66
	其中：股票	2,185,461,483.44	93.66
2	基金投资	-	-
3	固定收益投资	-	-
	其中：债券	-	-
	资产支持证券	-	-
4	贵金属投资	-	-
5	金融衍生品投资	-	-
6	买入返售金融资产	-	-
	其中：买断式回购的买入返售金融资产	-	-
7	银行存款和结算备付金合计	140,992,227.48	6.04
8	其他各项资产	6,952,994.00	0.30
9	合计	2,333,406,704.92	100.00

8.2 报告期末按行业分类的股票投资组合

8.2.1 报告期末按行业分类的境内股票投资组合

代码	行业类别	公允价值（元）	占基金资产净值比例 (%)
A	农、林、牧、渔业	-	-
B	采矿业	59,709,858.25	2.58
C	制造业	1,382,347,146.27	59.65
D	电力、热力、燃气及水生产和供应业	41,389,699.00	1.79
E	建筑业	16,102,590.00	0.69

F	批发和零售业	37,845,749.91	1.63
G	交通运输、仓储和邮政业	94,885,721.41	4.09
H	住宿和餐饮业	64,640.00	0.00
I	信息传输、软件和信息技术服务业	193,107,100.43	8.33
J	金融业	230,780,130.32	9.96
K	房地产业	31,726,130.00	1.37
L	租赁和商务服务业	19,690,245.00	0.85
M	科学研究和技术服务业	34,881,958.85	1.51
N	水利、环境和公共设施管理业	12,508,364.00	0.54
O	居民服务、修理和其他服务业	-	-
P	教育	-	-
Q	卫生和社会工作	-	-
R	文化、体育和娱乐业	28,934,113.00	1.25
S	综合	1,488,037.00	0.06
	合计	2,185,461,483.44	94.31

8.3 期末按公允价值占基金资产净值比例大小排序的所有股票投资明细

金额单位：人民币元

序号	股票代码	股票名称	数量(股)	公允价值	占基金资产净值比例(%)
1	600271	航天信息	2,418,800	22,035,268.00	0.95
2	601939	建设银行	2,501,601	21,989,072.79	0.95
3	601555	东吴证券	2,597,518	20,260,640.40	0.87
4	601288	农业银行	3,775,800	20,162,772.00	0.87
5	002724	海洋王	3,665,200	19,498,864.00	0.84
6	600941	中国移动	164,300	19,413,688.00	0.84
7	601319	中国人保	2,306,600	17,576,292.00	0.76
8	000728	国元证券	1,922,000	16,067,920.00	0.69
9	600519	贵州茅台	10,400	15,849,600.00	0.68
10	601857	中国石油	1,745,800	15,607,452.00	0.67
11	601318	中国平安	294,900	15,526,485.00	0.67
12	000333	美的集团	206,200	15,510,364.00	0.67
13	601811	新华文轩	963,200	15,266,720.00	0.66
14	600352	浙江龙盛	1,460,600	15,029,574.00	0.65
15	002004	华邦健康	3,301,500	14,922,780.00	0.64
16	600246	万通发展	1,978,200	14,737,590.00	0.64
17	002153	石基信息	2,044,900	14,600,586.00	0.63
18	600299	安迪苏	1,140,500	14,313,275.00	0.62
19	601398	工商银行	2,048,400	14,174,928.00	0.61
20	600563	法拉电子	113,600	13,509,312.00	0.58
21	600403	大有能源	4,539,600	13,346,424.00	0.58
22	300750	宁德时代	49,300	13,113,800.00	0.57
23	600219	南山铝业	3,302,930	12,914,456.30	0.56

24	688161	威高骨科	511,687	12,904,746.14	0.56
25	601988	中国银行	2,325,140	12,811,521.40	0.55
26	000761	本钢板材	3,987,803	12,760,969.60	0.55
27	002414	高德红外	1,697,900	12,615,397.00	0.54
28	600707	彩虹股份	1,526,500	12,547,830.00	0.54
29	002867	周大生	844,347	12,268,361.91	0.53
30	600901	江苏金租	2,335,186	12,189,670.92	0.53
31	688336	三生国健	561,461	12,026,494.62	0.52
32	301217	铜冠铜箔	1,082,800	11,997,424.00	0.52
33	000429	粤高速 A	811,700	11,931,990.00	0.51
34	002578	闽发铝业	3,956,900	11,831,131.00	0.51
35	002532	天山铝业	1,499,400	11,800,278.00	0.51
36	601106	中国一重	4,035,500	11,743,305.00	0.51
37	603680	今创集团	1,384,700	11,493,010.00	0.50
38	688055	龙腾光电	2,742,565	11,326,793.45	0.49
39	300074	华平股份	2,844,800	11,322,304.00	0.49
40	600660	福耀玻璃	181,110	11,301,264.00	0.49
41	000898	鞍钢股份	4,682,370	11,237,688.00	0.48
42	688231	隆达股份	782,109	11,121,589.98	0.48
43	600261	阳光照明	3,386,300	11,073,201.00	0.48
44	600548	深高速	819,100	11,041,468.00	0.48
45	601816	京沪高铁	1,782,700	10,981,432.00	0.47
46	600320	振华重工	2,784,289	10,914,412.88	0.47
47	000720	新能泰山	3,357,200	10,910,900.00	0.47
48	601628	中国人寿	259,400	10,874,048.00	0.47
49	301090	华润材料	1,557,200	10,806,968.00	0.47
50	601702	华峰铝业	589,200	10,794,144.00	0.47
51	688090	瑞松科技	303,300	10,773,216.00	0.46
52	600028	中国石化	1,603,992	10,714,666.56	0.46
53	600282	南钢股份	2,281,350	10,699,531.50	0.46
54	601088	中国神华	245,700	10,683,036.00	0.46
55	600863	内蒙华电	2,449,500	10,606,335.00	0.46
56	688586	江航装备	1,105,801	10,582,515.57	0.46
57	000050	深天马 A	1,170,100	10,566,003.00	0.46
58	002228	合兴包装	3,492,100	10,476,300.00	0.45
59	000927	中国铁物	3,958,300	10,410,329.00	0.45
60	688776	国光电气	219,400	10,384,202.00	0.45
61	002427	尤夫股份	2,950,125	10,266,435.00	0.44
62	600037	歌华有线	1,354,900	10,107,554.00	0.44
63	688432	有研硅	891,462	10,073,520.60	0.43
64	002099	海翔药业	1,939,100	10,005,756.00	0.43
65	688496	清越科技	1,149,313	9,849,612.41	0.43
66	000623	吉林敖东	570,100	9,845,627.00	0.42
67	002672	东江环保	2,301,500	9,735,345.00	0.42

68	601766	中国中车	1,161,100	9,730,018.00	0.42
69	000725	京东方 A	2,181,500	9,576,785.00	0.41
70	300447	全信股份	674,400	9,556,248.00	0.41
71	300140	节能环境	1,582,400	9,478,576.00	0.41
72	600718	东软集团	857,800	9,238,506.00	0.40
73	300866	安克创新	93,830	9,161,561.20	0.40
74	601228	广州港	2,623,800	8,894,682.00	0.38
75	000030	富奥股份	1,720,200	8,824,626.00	0.38
76	600642	申能股份	929,400	8,820,006.00	0.38
77	688509	正元地信	2,221,200	8,818,164.00	0.38
78	300627	华测导航	210,158	8,784,604.40	0.38
79	600008	首创环保	2,673,600	8,769,408.00	0.38
80	601568	北元集团	2,068,400	8,687,280.00	0.37
81	601212	白银有色	3,080,500	8,563,790.00	0.37
82	601279	英利汽车	2,226,300	8,526,729.00	0.37
83	002546	新联电子	1,949,108	8,439,637.64	0.36
84	600488	津药药业	1,967,600	8,342,624.00	0.36
85	601018	宁波港	2,153,100	8,289,435.00	0.36
86	002948	青岛银行	2,134,360	8,281,316.80	0.36
87	002191	劲嘉股份	1,954,500	8,208,900.00	0.35
88	688428	诺诚健华	668,173	8,205,164.44	0.35
89	688981	中芯国际	86,000	8,137,320.00	0.35
90	688315	诺禾致源	647,100	8,088,750.00	0.35
91	002446	盛路通信	1,225,200	8,025,060.00	0.35
92	300523	辰安科技	402,100	7,957,559.00	0.34
93	300080	易成新能	1,820,600	7,956,022.00	0.34
94	002666	德联集团	1,813,300	7,905,988.00	0.34
95	605499	东鹏饮料	31,650	7,865,658.00	0.34
96	000088	盐田港	1,611,148	7,846,290.76	0.34
97	002215	诺普信	692,600	7,777,898.00	0.34
98	002573	清新环境	1,941,400	7,726,772.00	0.33
99	000547	航天发展	1,055,800	7,717,898.00	0.33
100	600036	招商银行	196,300	7,714,590.00	0.33
101	002901	大博医疗	249,801	7,703,862.84	0.33
102	688479	友车科技	432,506	7,676,981.50	0.33
103	002636	金安国纪	986,000	7,631,640.00	0.33
104	000401	冀东水泥	1,455,500	7,612,265.00	0.33
105	600058	五矿发展	1,068,600	7,608,432.00	0.33
106	688100	威胜信息	210,100	7,605,620.00	0.33
107	000738	航发控制	338,900	7,537,136.00	0.33
108	000636	风华高科	517,700	7,428,995.00	0.32
109	002859	洁美科技	356,400	7,395,300.00	0.32
110	300132	青松股份	1,485,400	7,323,022.00	0.32
111	000166	申万宏源	1,364,470	7,299,914.50	0.32

112	688237	超卓航科	319,929	7,220,797.53	0.31
113	300485	赛升药业	1,014,600	7,112,346.00	0.31
114	601068	中铝国际	1,611,300	7,105,833.00	0.31
115	002461	珠江啤酒	718,000	7,101,020.00	0.31
116	002109	兴化股份	2,226,300	7,057,371.00	0.30
117	688321	微芯生物	378,600	7,034,388.00	0.30
118	601728	中国电信	973,400	7,027,948.00	0.30
119	601326	秦港股份	2,087,600	6,993,460.00	0.30
120	002138	顺络电子	221,200	6,963,376.00	0.30
121	688291	金橙子	359,700	6,913,434.00	0.30
122	688120	华海清科	42,400	6,910,776.00	0.30
123	600820	隧道股份	950,000	6,830,500.00	0.29
124	002107	沃华医药	1,422,300	6,798,594.00	0.29
125	002475	立讯精密	166,500	6,786,540.00	0.29
126	600936	广西广电	2,248,400	6,475,392.00	0.28
127	002020	京新药业	495,700	6,344,960.00	0.27
128	300453	三鑫医疗	849,220	6,335,181.20	0.27
129	600662	外服控股	1,235,500	6,263,985.00	0.27
130	001965	招商公路	446,283	6,225,647.85	0.27
131	601098	中南传媒	414,100	6,215,641.00	0.27
132	603299	苏盐井神	556,900	6,203,866.00	0.27
133	301028	东亚机械	566,900	6,116,851.00	0.26
134	600551	时代出版	707,000	6,087,270.00	0.26
135	002967	广电计量	369,000	6,051,600.00	0.26
136	002249	大洋电机	1,025,500	6,019,685.00	0.26
137	300010	豆神教育	967,900	6,010,659.00	0.26
138	688293	奥浦迈	163,500	5,964,480.00	0.26
139	603938	三孚股份	550,400	5,949,824.00	0.26
140	002003	伟星股份	418,570	5,931,136.90	0.26
141	600812	华北制药	1,139,200	5,889,664.00	0.25
142	002678	珠江钢琴	1,307,530	5,844,659.10	0.25
143	300121	阳谷华泰	482,900	5,838,261.00	0.25
144	600664	哈药股份	1,395,900	5,765,067.00	0.25
145	002923	润都股份	602,820	5,750,902.80	0.25
146	600100	同方股份	808,700	5,749,857.00	0.25
147	000850	华茂股份	1,373,900	5,674,207.00	0.24
148	002550	千红制药	912,300	5,656,260.00	0.24
149	301389	隆扬电子	335,400	5,607,888.00	0.24
150	002063	远光软件	971,400	5,595,264.00	0.24
151	002399	海普瑞	520,100	5,559,869.00	0.24
152	000538	云南白药	92,640	5,553,768.00	0.24
153	601607	上海医药	261,900	5,499,900.00	0.24
154	600959	江苏有线	1,640,800	5,496,680.00	0.24
155	688519	南亚新材	254,617	5,413,157.42	0.23

156	688371	菲沃泰	344,072	5,339,997.44	0.23
157	000036	华联控股	1,305,600	5,326,848.00	0.23
158	002491	通鼎互联	1,020,600	5,245,884.00	0.23
159	000423	东阿阿胶	82,800	5,193,216.00	0.22
160	600148	长春一东	280,100	5,024,994.00	0.22
161	000408	藏格矿业	179,100	4,966,443.00	0.21
162	002001	新和成	225,800	4,960,826.00	0.21
163	600582	天地科技	799,400	4,940,292.00	0.21
164	688280	精进电动	1,119,958	4,916,615.62	0.21
165	002706	良信股份	634,900	4,876,032.00	0.21
166	688206	概伦电子	257,700	4,873,107.00	0.21
167	002801	微光股份	197,425	4,829,015.50	0.21
168	600900	长江电力	160,600	4,745,730.00	0.20
169	000895	双汇发展	182,800	4,745,488.00	0.20
170	600643	爱建集团	916,359	4,737,576.03	0.20
171	300320	海达股份	491,500	4,718,400.00	0.20
172	300471	厚普股份	489,000	4,625,940.00	0.20
173	002084	海鸥住工	1,599,564	4,606,744.32	0.20
174	688079	美迪凯	519,966	4,502,905.56	0.19
175	600990	四创电子	210,398	4,477,269.44	0.19
176	601138	工业富联	206,400	4,437,600.00	0.19
177	600746	江苏索普	631,500	4,426,815.00	0.19
178	002755	奥赛康	346,800	4,407,828.00	0.19
179	000902	新洋丰	337,400	4,399,696.00	0.19
180	600418	江淮汽车	117,000	4,387,500.00	0.19
181	002736	国信证券	387,000	4,334,400.00	0.19
182	688616	西力科技	414,900	4,310,811.00	0.19
183	688041	海光信息	28,300	4,239,057.00	0.18
184	301309	万得凯	173,600	4,195,912.00	0.18
185	002014	永新股份	375,660	4,117,233.60	0.18
186	000686	东北证券	517,500	4,108,950.00	0.18
187	601601	中国太保	120,300	4,099,824.00	0.18
188	603188	亚邦股份	1,180,500	4,096,335.00	0.18
189	688330	宏力达	155,900	4,090,816.00	0.18
190	301339	通行宝	199,800	4,063,932.00	0.18
191	000060	中金岭南	852,208	3,996,855.52	0.17
192	002980	华盛昌	154,850	3,971,902.50	0.17
193	002966	苏州银行	487,000	3,949,570.00	0.17
194	003018	金富科技	426,000	3,944,760.00	0.17
195	000848	承德露露	439,400	3,941,418.00	0.17
196	688232	新点软件	135,600	3,931,044.00	0.17
197	688779	五矿新能	731,616	3,892,197.12	0.17
198	002595	豪迈科技	75,700	3,799,383.00	0.16
199	002111	威海广泰	344,400	3,795,288.00	0.16

200	688655	迅捷兴	351,937	3,793,880.86	0.16
201	600073	光明肉业	543,400	3,771,196.00	0.16
202	605319	无锡振华	177,200	3,730,060.00	0.16
203	600392	盛和资源	360,400	3,704,912.00	0.16
204	002088	鲁阳节能	284,700	3,641,313.00	0.16
205	301177	迪阿股份	159,100	3,633,844.00	0.16
206	600305	恒顺醋业	454,800	3,629,304.00	0.16
207	688119	中钢洛耐	920,118	3,588,460.20	0.15
208	000509	华塑控股	1,076,900	3,586,077.00	0.15
209	688772	珠海冠宇	220,400	3,544,032.00	0.15
210	603338	浙江鼎力	54,900	3,542,148.00	0.15
211	688009	中国通号	564,944	3,536,549.44	0.15
212	600035	楚天高速	767,700	3,531,420.00	0.15
213	300993	玉马科技	310,600	3,506,674.00	0.15
214	300408	三环集团	89,600	3,450,496.00	0.15
215	688295	中复神鹰	171,900	3,425,967.00	0.15
216	002459	晶澳科技	246,300	3,386,625.00	0.15
217	002522	浙江众成	865,800	3,385,278.00	0.15
218	001213	中铁特货	795,700	3,318,069.00	0.14
219	603982	泉峰汽车	414,700	3,301,012.00	0.14
220	688177	百奥泰	169,400	3,282,972.00	0.14
221	301180	万祥科技	206,300	3,191,461.00	0.14
222	600096	云天化	140,900	3,142,070.00	0.14
223	688419	耐科装备	101,000	3,139,080.00	0.14
224	300337	银邦股份	281,100	3,125,832.00	0.13
225	688410	山外山	279,800	3,122,568.00	0.13
226	002574	明牌珠宝	674,600	3,109,906.00	0.13
227	603618	杭电股份	570,700	3,098,901.00	0.13
228	688488	艾迪药业	385,200	3,027,672.00	0.13
229	600131	国网信通	158,200	2,991,562.00	0.13
230	600511	国药股份	87,300	2,987,406.00	0.13
231	600798	宁波海运	982,000	2,975,460.00	0.13
232	688256	寒武纪	4,500	2,961,000.00	0.13
233	688659	元琛科技	433,800	2,928,150.00	0.13
234	001322	箭牌家居	357,200	2,889,748.00	0.12
235	605358	立昂微	116,600	2,888,182.00	0.12
236	603766	隆鑫通用	316,450	2,879,695.00	0.12
237	603118	共进股份	323,300	2,877,370.00	0.12
238	688235	百济神州	17,800	2,866,156.00	0.12
239	000881	中广核技	390,800	2,864,564.00	0.12
240	603989	艾华集团	189,600	2,859,168.00	0.12
241	600183	生益科技	118,600	2,852,330.00	0.12
242	601515	东峰集团	714,528	2,843,821.44	0.12
243	002534	西子洁能	254,200	2,824,162.00	0.12

244	002275	桂林三金	186,500	2,814,285.00	0.12
245	002442	龙星科技	466,600	2,804,266.00	0.12
246	688172	燕东微	139,800	2,802,990.00	0.12
247	601678	滨化股份	742,300	2,791,048.00	0.12
248	600737	中粮糖业	272,900	2,786,309.00	0.12
249	002500	山西证券	440,800	2,768,224.00	0.12
250	300821	东岳硅材	353,000	2,739,280.00	0.12
251	002939	长城证券	333,800	2,737,160.00	0.12
252	002916	深南电路	21,800	2,725,000.00	0.12
253	002326	永太科技	304,600	2,723,124.00	0.12
254	000597	东北制药	509,600	2,685,592.00	0.12
255	688196	卓越新能	79,500	2,670,405.00	0.12
256	688151	华强科技	171,933	2,670,119.49	0.12
257	301333	诺思格	53,100	2,654,469.00	0.11
258	600269	赣粤高速	469,900	2,636,139.00	0.11
259	603699	纽威股份	118,500	2,627,145.00	0.11
260	002167	东方锆业	355,600	2,610,104.00	0.11
261	301281	科源制药	87,200	2,608,152.00	0.11
262	300427	红相股份	440,820	2,600,838.00	0.11
263	688077	大地熊	124,900	2,592,924.00	0.11
264	600458	时代新材	200,700	2,570,967.00	0.11
265	002212	天融信	397,200	2,561,940.00	0.11
266	000603	盛达资源	213,200	2,556,268.00	0.11
267	600894	广日股份	174,500	2,547,700.00	0.11
268	300184	力源信息	272,100	2,538,693.00	0.11
269	000651	格力电器	55,800	2,536,110.00	0.11
270	000158	常山北明	124,600	2,509,444.00	0.11
271	688526	科前生物	174,700	2,496,463.00	0.11
272	603328	依顿电子	252,100	2,485,706.00	0.11
273	000987	越秀资本	353,100	2,478,762.00	0.11
274	603385	惠达卫浴	388,400	2,470,224.00	0.11
275	601003	柳钢股份	888,800	2,453,088.00	0.11
276	688737	中自科技	135,000	2,404,350.00	0.10
277	688283	坤恒顺维	96,600	2,378,292.00	0.10
278	688226	威腾电气	94,300	2,369,759.00	0.10
279	600938	中国海油	80,300	2,369,653.00	0.10
280	000581	威孚高科	125,500	2,369,440.00	0.10
281	603106	恒银科技	300,000	2,361,000.00	0.10
282	002025	航天电器	48,600	2,360,016.00	0.10
283	600377	宁沪高速	154,000	2,357,740.00	0.10
284	688233	神工股份	99,700	2,337,965.00	0.10
285	688523	航天环宇	116,800	2,336,000.00	0.10
286	000425	徐工机械	293,500	2,327,455.00	0.10
287	300048	合康新能	461,600	2,326,464.00	0.10

288	688585	上纬新材	347,696	2,315,655.36	0.10
289	603115	海星股份	178,600	2,305,726.00	0.10
290	300311	任子行	393,200	2,300,220.00	0.10
291	300454	深信服	40,000	2,296,000.00	0.10
292	002027	分众传媒	325,300	2,286,859.00	0.10
293	600996	贵广网络	266,600	2,279,430.00	0.10
294	688409	富创精密	44,000	2,269,080.00	0.10
295	600769	祥龙电业	234,700	2,255,467.00	0.10
296	603117	万林物流	366,200	2,237,482.00	0.10
297	000541	佛山照明	359,900	2,231,380.00	0.10
298	300741	华宝股份	128,100	2,227,659.00	0.10
299	300770	新媒股份	55,000	2,222,550.00	0.10
300	603093	南华期货	181,400	2,158,660.00	0.09
301	688066	航天宏图	105,163	2,145,325.20	0.09
302	000726	鲁泰 A	327,800	2,137,256.00	0.09
303	600420	国药现代	178,700	2,133,678.00	0.09
304	601108	财通证券	260,900	2,131,553.00	0.09
305	601015	陕西黑猫	637,220	2,128,314.80	0.09
306	600438	通威股份	96,000	2,122,560.00	0.09
307	688392	骄成超声	51,500	2,101,200.00	0.09
308	600578	京能电力	588,100	2,070,112.00	0.09
309	002363	隆基机械	314,900	2,068,893.00	0.09
310	600919	江苏银行	210,364	2,065,774.48	0.09
311	300123	亚光科技	355,700	2,063,060.00	0.09
312	688565	力源科技	355,287	2,046,453.12	0.09
313	000655	金岭矿业	332,700	2,046,105.00	0.09
314	002413	雷科防务	464,600	2,025,656.00	0.09
315	600160	巨化股份	83,900	2,023,668.00	0.09
316	002992	宝明科技	32,200	2,015,720.00	0.09
317	600926	杭州银行	137,100	2,003,031.00	0.09
318	002585	双星新材	368,600	1,968,324.00	0.08
319	601658	邮储银行	345,900	1,964,712.00	0.08
320	688505	复旦张江	252,400	1,935,908.00	0.08
321	603848	好太太	116,700	1,920,882.00	0.08
322	688152	麒麟信安	36,800	1,915,072.00	0.08
323	601117	中国化学	227,600	1,886,804.00	0.08
324	688248	南网科技	57,900	1,858,011.00	0.08
325	601881	中国银河	121,500	1,850,445.00	0.08
326	002549	凯美特气	300,200	1,840,226.00	0.08
327	301225	恒勃股份	68,104	1,807,480.16	0.08
328	002694	顾地科技	389,000	1,781,620.00	0.08
329	600019	宝钢股份	254,048	1,778,336.00	0.08
330	002128	电投能源	90,800	1,777,864.00	0.08
331	000561	烽火电子	201,100	1,777,724.00	0.08

332	600550	保变电气	226,286	1,776,345.10	0.08
333	300339	润和软件	35,100	1,756,053.00	0.08
334	603317	天味食品	130,700	1,743,538.00	0.08
335	300808	久量股份	74,900	1,720,453.00	0.07
336	600873	梅花生物	169,800	1,703,094.00	0.07
337	600496	精工钢构	563,100	1,700,562.00	0.07
338	600428	中远海特	232,200	1,695,060.00	0.07
339	300274	阳光电源	22,500	1,661,175.00	0.07
340	000958	电投产融	263,100	1,639,113.00	0.07
341	300394	天孚通信	17,900	1,635,344.00	0.07
342	601006	大秦铁路	240,000	1,627,200.00	0.07
343	000951	中国重汽	94,900	1,611,402.00	0.07
344	600369	西南证券	342,900	1,601,343.00	0.07
345	688189	南新制药	244,100	1,596,414.00	0.07
346	002536	飞龙股份	137,800	1,595,724.00	0.07
347	688657	浩辰软件	40,100	1,590,366.00	0.07
348	600316	洪都航空	48,900	1,570,668.00	0.07
349	603995	甬金股份	84,400	1,543,676.00	0.07
350	688387	信科移动	256,100	1,526,356.00	0.07
351	688061	灿瑞科技	52,400	1,513,312.00	0.07
352	002454	松芝股份	226,300	1,504,895.00	0.06
353	601002	晋亿实业	343,800	1,495,530.00	0.06
354	688331	荣昌生物	49,500	1,490,445.00	0.06
355	600805	悦达投资	335,900	1,488,037.00	0.06
356	301429	森泰股份	95,300	1,480,962.00	0.06
357	002373	千方科技	144,700	1,467,258.00	0.06
358	688593	新相微	78,800	1,442,040.00	0.06
359	300768	迪普科技	82,100	1,436,750.00	0.06
360	688173	希荻微	128,900	1,428,212.00	0.06
361	002626	金达威	90,700	1,369,570.00	0.06
362	002371	北方华创	3,500	1,368,500.00	0.06
363	603707	健友股份	102,300	1,357,521.00	0.06
364	300702	天宇股份	79,700	1,327,802.00	0.06
365	002627	三峡旅游	264,300	1,326,786.00	0.06
366	600651	飞乐音响	320,400	1,326,456.00	0.06
367	600757	长江传媒	137,600	1,316,832.00	0.06
368	600267	海正药业	158,400	1,314,720.00	0.06
369	688236	春立医疗	102,671	1,314,188.80	0.06
370	002935	天奥电子	80,100	1,289,610.00	0.06
371	000096	广聚能源	102,900	1,261,554.00	0.05
372	600295	鄂尔多斯	128,400	1,253,184.00	0.05
373	688718	唯赛勃	123,800	1,238,000.00	0.05
374	603987	康德莱	170,600	1,224,908.00	0.05
375	300625	三雄极光	104,800	1,221,968.00	0.05

376	603421	鼎信通讯	169,100	1,205,683.00	0.05
377	300045	华力创通	57,500	1,201,175.00	0.05
378	688489	三未信安	34,700	1,197,150.00	0.05
379	002651	利君股份	163,100	1,195,523.00	0.05
380	301439	泓淋电力	84,000	1,155,000.00	0.05
381	000702	正虹科技	174,200	1,154,946.00	0.05
382	601158	重庆水务	231,800	1,135,820.00	0.05
383	002577	雷柏科技	59,800	1,132,014.00	0.05
384	300983	尤安设计	66,519	1,124,836.29	0.05
385	603737	三棵树	25,800	1,099,080.00	0.05
386	688379	华光新材	53,200	1,086,344.00	0.05
387	301260	格力博	81,100	1,074,575.00	0.05
388	300180	华峰超纤	165,000	1,039,500.00	0.04
389	688148	芳源股份	207,138	1,025,333.10	0.04
390	600961	株冶集团	127,400	1,002,638.00	0.04
391	000729	燕京啤酒	83,000	999,320.00	0.04
392	300670	大烨智能	169,600	981,984.00	0.04
393	600302	标准股份	204,100	981,721.00	0.04
394	300290	荣科科技	48,200	980,870.00	0.04
395	000062	深圳华强	43,300	969,920.00	0.04
396	000557	西部创业	185,000	960,150.00	0.04
397	002440	闰土股份	141,900	952,149.00	0.04
398	301503	智迪科技	27,600	947,232.00	0.04
399	300414	中光防雷	115,900	922,564.00	0.04
400	002160	常铝股份	247,600	921,072.00	0.04
401	300679	电连技术	15,200	907,440.00	0.04
402	002330	得利斯	203,200	887,984.00	0.04
403	600184	光电股份	84,700	874,104.00	0.04
404	002057	中钢天源	120,500	870,010.00	0.04
405	688193	仁度生物	23,960	856,570.00	0.04
406	688701	卓锦股份	157,000	839,950.00	0.04
407	601375	中原证券	190,500	822,960.00	0.04
408	300771	智莱科技	77,800	818,456.00	0.04
409	000089	深圳机场	118,600	817,154.00	0.04
410	002179	中航光电	20,400	801,720.00	0.03
411	301029	怡合达	32,300	798,456.00	0.03
412	002565	顺灏股份	259,600	789,184.00	0.03
413	300234	开尔新材	168,100	785,027.00	0.03
414	002961	瑞达期货	54,000	775,980.00	0.03
415	300816	艾可蓝	30,200	774,630.00	0.03
416	002261	拓维信息	41,800	765,358.00	0.03
417	002913	奥士康	31,700	764,287.00	0.03
418	688060	云涌科技	21,400	759,914.00	0.03
419	601989	中国重工	157,600	758,056.00	0.03

420	600663	陆家嘴	76,300	750,792.00	0.03
421	688469	芯联集成	145,900	748,467.00	0.03
422	300512	中亚股份	109,500	745,695.00	0.03
423	002818	富森美	48,800	729,072.00	0.03
424	688051	佳华科技	34,500	718,290.00	0.03
425	002634	棒杰股份	190,600	716,656.00	0.03
426	301149	隆华新材	72,400	716,036.00	0.03
427	688472	阿特斯	55,300	694,568.00	0.03
428	000767	晋控电力	272,200	688,666.00	0.03
429	603937	丽岛新材	75,600	684,936.00	0.03
430	300158	振东制药	151,100	652,752.00	0.03
431	688246	嘉和美康	26,200	649,760.00	0.03
432	688122	西部超导	14,500	620,890.00	0.03
433	000967	盈峰环境	124,300	617,771.00	0.03
434	002284	亚太股份	78,800	609,912.00	0.03
435	301022	海泰科	29,400	596,820.00	0.03
436	001236	弘业期货	61,500	592,860.00	0.03
437	603936	博敏电子	69,800	587,716.00	0.03
438	600780	通宝能源	102,100	574,823.00	0.02
439	000783	长江证券	83,100	566,742.00	0.02
440	600648	外高桥	46,000	547,860.00	0.02
441	603158	腾龙股份	64,800	523,584.00	0.02
442	600308	华泰股份	143,820	523,504.80	0.02
443	601399	国机重装	163,100	502,348.00	0.02
444	601333	广深铁路	143,900	493,577.00	0.02
445	603676	卫信康	49,300	490,535.00	0.02
446	603730	岱美股份	53,300	479,167.00	0.02
447	300573	兴齐眼药	6,800	474,504.00	0.02
448	000933	神火股份	28,000	473,200.00	0.02
449	300360	炬华科技	28,100	471,237.00	0.02
450	300811	铂科新材	8,500	458,235.00	0.02
451	688819	天能股份	16,500	449,130.00	0.02
452	002802	洪汇新材	37,600	445,560.00	0.02
453	688126	沪硅产业	23,100	434,742.00	0.02
454	605365	立达信	27,300	428,610.00	0.02
455	002517	恺英网络	30,900	420,549.00	0.02
456	300776	帝尔激光	6,500	413,270.00	0.02
457	600758	辽宁能源	116,600	401,104.00	0.02
458	600182	S 佳通	20,900	360,107.00	0.02
459	301327	华宝新能	4,600	352,866.00	0.02
460	300527	中船应急	43,400	350,238.00	0.02
461	600869	远东股份	73,400	348,650.00	0.02
462	300324	旋极信息	103,100	341,261.00	0.01
463	002448	中原内配	53,800	336,788.00	0.01

464	300583	赛托生物	16,900	330,395.00	0.01
465	002412	汉森制药	52,600	316,126.00	0.01
466	000055	方大集团	79,100	311,654.00	0.01
467	688179	阿拉丁	22,500	310,500.00	0.01
468	600399	抚顺特钢	52,700	305,660.00	0.01
469	002563	森马服饰	43,400	304,668.00	0.01
470	688359	三孚新科	7,600	300,048.00	0.01
471	688697	纽威数控	17,000	282,880.00	0.01
472	300911	亿田智能	10,300	268,624.00	0.01
473	000800	一汽解放	31,900	261,580.00	0.01
474	002072	凯瑞德	61,000	256,810.00	0.01
475	000757	浩物股份	66,800	249,164.00	0.01
476	600875	东方电气	15,600	247,884.00	0.01
477	688383	新益昌	5,500	246,785.00	0.01
478	002467	二六三	40,700	224,664.00	0.01
479	000997	新大陆	11,100	221,445.00	0.01
480	300369	绿盟科技	28,900	207,791.00	0.01
481	000559	万向钱潮	33,600	206,640.00	0.01
482	000869	张裕 A	8,800	204,072.00	0.01
483	301500	飞南资源	11,300	203,400.00	0.01
484	600319	亚星化学	39,600	190,080.00	0.01
485	002620	瑞和股份	41,300	185,437.00	0.01
486	300289	利德曼	35,200	172,480.00	0.01
487	603530	神马电力	6,700	165,557.00	0.01
488	301326	捷邦科技	2,200	160,820.00	0.01
489	688288	鸿泉物联	9,700	156,170.00	0.01
490	300277	海联讯	13,700	154,399.00	0.01
491	301036	双乐股份	3,500	137,200.00	0.01
492	300259	新天科技	37,100	129,850.00	0.01
493	600968	海油发展	29,000	123,830.00	0.01
494	600958	东方证券	9,700	102,432.00	0.00
495	601611	中国核建	10,400	94,016.00	0.00
496	600770	综艺股份	20,100	84,219.00	0.00
497	000428	华天酒店	20,200	64,640.00	0.00
498	301626	苏州天脉	957	62,951.46	0.00
499	002078	太阳纸业	4,100	60,967.00	0.00
500	000039	中集集团	7,300	56,721.00	0.00
501	688615	合合信息	289	47,910.42	0.00
502	301025	读客文化	5,000	47,650.00	0.00
503	601101	昊华能源	5,303	43,643.69	0.00
504	603697	有友食品	4,100	41,738.00	0.00
505	300084	海默科技	7,400	39,812.00	0.00
506	688708	佳驰科技	780	38,181.00	0.00
507	688726	拉普拉斯	979	32,365.74	0.00

508	001391	国货航	4,686	31,864.80	0.00
509	002625	光启技术	600	28,680.00	0.00
510	301551	无线传媒	652	28,185.96	0.00
511	603072	天和磁材	2,255	27,736.50	0.00
512	600739	辽宁成大	2,300	23,805.00	0.00
513	301522	上大股份	816	20,269.44	0.00
514	301556	托普云农	267	15,766.35	0.00
515	301631	壹连科技	153	15,599.88	0.00
516	002230	科大讯飞	300	14,496.00	0.00
517	301606	绿联科技	396	14,450.04	0.00
518	301571	国科天成	350	14,290.50	0.00
519	301622	英思特	306	13,745.52	0.00
520	301608	博实结	184	12,029.92	0.00
521	301613	新铝时代	276	11,528.52	0.00
522	301586	佳力奇	215	11,425.10	0.00
523	688710	益诺思	332	11,148.56	0.00
524	301617	博苑股份	253	10,066.87	0.00
525	301603	乔锋智能	233	9,781.34	0.00
526	301607	富特科技	257	9,287.98	0.00
527	603194	中力股份	291	8,185.83	0.00
528	301552	科力装备	143	8,132.41	0.00
529	001279	强邦新材	265	7,396.15	0.00
530	603395	红四方	154	5,508.58	0.00
531	603207	小方制药	185	4,930.25	0.00
532	603310	巍华新材	254	4,559.30	0.00
533	603091	众鑫股份	94	4,176.42	0.00
534	603350	安乃达	106	3,834.02	0.00
535	603285	键邦股份	129	2,916.69	0.00

8.4 报告期内股票投资组合的重大变动

8.4.1 累计买入金额超出期初基金资产净值 2%或前 20 名的股票明细

金额单位：人民币元

序号	股票代码	股票名称	本期累计买入金额	占期初基金资产净值比例 (%)
1	300502	新易盛	79,893,076.00	1.38
2	688169	石头科技	71,565,280.14	1.23
3	600066	宇通客车	67,665,328.00	1.17
4	002595	豪迈科技	65,092,106.20	1.12
5	000933	神火股份	62,866,148.00	1.08
6	600873	梅花生物	58,683,798.00	1.01
7	601728	中国电信	58,626,963.15	1.01
8	000423	东阿阿胶	56,432,566.00	0.97

9	688516	奥特维	55,846,050.36	0.96
10	601128	常熟银行	54,847,273.38	0.94
11	688336	三生国健	54,093,446.55	0.93
12	301015	百洋医药	53,781,643.00	0.93
13	002153	石基信息	52,952,370.14	0.91
14	601939	建设银行	52,820,831.00	0.91
15	603939	益丰药房	51,337,527.40	0.88
16	603699	纽威股份	48,812,637.00	0.84
17	600642	申能股份	48,240,463.00	0.83
18	601555	东吴证券	47,925,345.40	0.83
19	688188	柏楚电子	47,770,751.57	0.82
20	000333	美的集团	47,448,046.98	0.82

注：“买入金额”按买入成交金额（成交单价乘以成交数量）填列，不考虑相关交易费用。

8.4.2 累计卖出金额超出期初基金资产净值 2%或前 20 名的股票明细

金额单位：人民币元

序号	股票代码	股票名称	本期累计卖出金额	占期初基金资产净值比例 (%)
1	300502	新易盛	89,389,083.00	1.54
2	600066	宇通客车	88,679,146.72	1.53
3	000933	神火股份	84,128,995.57	1.45
4	688169	石头科技	79,262,513.58	1.37
5	601138	工业富联	78,198,489.00	1.35
6	601728	中国电信	77,818,026.60	1.34
7	002128	电投能源	74,985,816.86	1.29
8	000333	美的集团	66,609,605.00	1.15
9	688183	生益电子	64,388,678.34	1.11
10	600901	江苏金租	63,611,194.00	1.10
11	002595	豪迈科技	61,319,326.60	1.06
12	601899	紫金矿业	59,271,206.00	1.02
13	601398	工商银行	58,379,668.00	1.01
14	600489	中金黄金	56,588,796.58	0.97
15	600873	梅花生物	56,453,676.00	0.97
16	600036	招商银行	55,723,877.00	0.96
17	601318	中国平安	55,294,315.92	0.95
18	000725	京东方 A	54,585,055.00	0.94
19	603259	药明康德	54,561,229.60	0.94
20	600050	中国联通	54,533,487.00	0.94

注：“卖出金额”按卖出成交金额（成交单价乘以成交数量）填列，不考虑相关交易费用。

8.4.3 买入股票的成本总额及卖出股票的收入总额

单位：人民币元

买入股票成本（成交）总额	25,650,182,880.94
卖出股票收入（成交）总额	28,748,641,810.80

注：“买入股票成本”、“卖出股票收入”均按买卖成交金额（成交单价乘以成交数量）填列，不考虑相关交易费用。

8.5 期末按债券品种分类的债券投资组合

本基金本报告期末未持有债券。

8.6 期末按公允价值占基金资产净值比例大小排序的前五名债券投资明细

本基金本报告期末未持有债券。

8.7 期末按公允价值占基金资产净值比例大小排序的所有资产支持证券投资明细

本基金本报告期末未持有资产支持证券。

8.8 报告期末按公允价值占基金资产净值比例大小排序的前五名贵金属投资明细

本基金本报告期末未持有贵金属。

8.9 期末按公允价值占基金资产净值比例大小排序的前五名权证投资明细

本基金本报告期末未持有权证。

8.10 本基金投资股指期货的投资政策

本基金在风险可控的前提下，根据基金合同规定投资股指期货旨在配合基金日常投资管理需要，更有效地进行流动性管理，实现投资目标。

8.11 报告期末本基金投资的国债期货交易情况说明

8.11.1 本期国债期货投资政策

本基金本报告期末无国债期货投资。

8.11.2 本期国债期货投资评价

本基金本报告期末无国债期货投资。

8.12 投资组合报告附注

8.12.1 本基金投资的前十名证券的发行主体中，中国农业银行股份有限公司、中国建设银行股份有限公司、东吴证券股份有限公司出现在报告编制日前一年内受到监管部门立案调查、公开谴责、处罚的情况。本基金对上述主体发行的相关证券的投资决策程序符合相关法律法规及基金合同的要求。

8.12.2 基金投资的前十名股票未超出基金合同规定的备选股票库。

8.12.3 期末其他各项资产构成

单位：人民币元

序号	名称	金额
1	存出保证金	1,634,515.20

2	应收清算款	-
3	应收股利	-
4	应收利息	-
5	应收申购款	5,318,478.80
6	其他应收款	-
7	待摊费用	-
8	其他	-
9	合计	6,952,994.00

8.12.4 期末持有的处于转股期的可转换债券明细

本基金本报告期末未持有处于转股期的可转换债券。

8.12.5 期末前十名股票中存在流通受限情况的说明

本基金本报告期末前十名股票中不存在流通受限情况。

8.12.6 投资组合报告附注的其他文字描述部分

由于四舍五入的原因，分项之和与合计项之间可能存在尾差。

§9 基金份额持有人信息

9.1 期末基金份额持有人户数及持有人结构

份额单位：份

份额级别	持有人 户数 (户)	户均持有的基金份 额	持有人结构			
			机构投资者		个人投资者	
			持有份额	占总份额比 例	持有份额	占总份额比 例
华夏智胜 先锋股票 (LOF) A	49,937	15,112.22	95,346,041.10	12.63%	659,312,891.49	87.37%
华夏智胜 先锋股票 C	49,575	25,098.04	294,280,577.18	23.65%	949,954,991.27	76.35%
合计	99,512	20,086.97	389,626,618.28	19.49%	1,609,267,882.76	80.51%

9.2 期末上市基金前十名持有人

华夏智胜先锋股票（LOF）A

序号	持有人名称	持有份额（份）	占上市总份额比例
1	招商银行股份有限公司－华夏养老目标日期 2050 五年持有期混合型发起式基金中基金（FOF）	8,838,524.00	7.54%

2	徐向明	7,924,200.00	6.76%
3	中国建设银行股份有限公司 — 华夏聚源优选三个月持有 期混合型基金中基金 （FOF）	4,749,687.00	4.05%
4	骆强华	2,274,979.00	1.94%
5	张连明	2,050,000.00	1.75%
6	谢西就	2,041,396.00	1.74%
7	余子贵	1,973,281.00	1.68%
8	陈平	1,852,896.00	1.58%
9	朱群江	1,680,524.00	1.43%
10	马燕平	1,651,668.00	1.41%

9.3 期末基金管理人的从业人员持有本基金的情况

项目	份额级别	持有份额总数（份）	占基金总份额比例
基金管理人所有从业人员持有本基金	华夏智胜先锋股票（LOF）A	1,979,950.90	0.26%
	华夏智胜先锋股票 C	552,867.68	0.04%
	合计	2,532,818.58	0.13%

9.4 期末基金管理人的从业人员持有本开放式基金份额总量区间的情况

项目	份额级别	持有基金份额总量的数量区间（万份）
本公司高级管理人员、基金投资和研究部门负责人持有本开放式基金	华夏智胜先锋股票（LOF）A	0~10
	华夏智胜先锋股票 C	0
	合计	0~10
本基金基金经理持有本开放式基金	华夏智胜先锋股票（LOF）A	10~50
	华夏智胜先锋股票 C	0
	合计	10~50

§10 开放式基金份额变动

单位：份

项目	华夏智胜先锋股票（LOF）A	华夏智胜先锋股票 C
基金合同生效日（2021 年 12 月 15 日）基金份额总额	266,047,009.99	162,223,051.71
本报告期期初基金份额总额	1,720,195,994.74	3,463,407,317.89
本报告期基金总申购份额	469,622,593.85	1,496,331,012.51
减：本报告期基金总赎回份额	1,435,159,656.00	3,715,502,761.95
本报告期基金拆分变动份额	-	-
本报告期期末基金份额总额	754,658,932.59	1,244,235,568.45

§11 重大事件揭示

11.1 基金份额持有人大会决议

本报告期内，本基金无基金份额持有人大会决议。

11.2 基金管理人、基金托管人的专门基金托管部门的重大人事变动

本报告期内，本基金管理人未发生重大人事变动。

本报告期内，华夏银行股份有限公司 2024 年 11 月 15 日聘任刘淑芳为华夏银行资产托管部副总经理。

11.3 涉及基金管理人、基金财产、基金托管业务的诉讼

本报告期未发生影响基金管理人经营或基金运营业务的诉讼。

本报告期无涉及基金财产、基金托管业务的诉讼。

11.4 基金投资策略的改变

本基金本报告期投资策略未发生改变。

11.5 为基金进行审计的会计师事务所情况

本基金本报告期应支付给安永华明会计师事务所(特殊普通合伙)的报酬为 55,000.00 元人民币。截至本报告期末，该事务所已向本基金提供 3 年的审计服务。

11.6 管理人、托管人及其高级管理人员受稽查或处罚等情况

措施 1	内容
受到稽查或处罚等措施的主体	管理人
受到稽查或处罚等措施的时间	2024-07-05
采取稽查或处罚等措施的机构	中国证监会北京监管局
受到的具体措施类型	责令改正并暂停办理相关业务行政监管措施
受到稽查或处罚等措施的原因	部分制度不健全或执行不到位，部分业务管控不严
管理人采取整改措施的情况(如提出整改意见)	基金管理人高度重视，已按要求完成了整改，并已将整改落实情况报送监管机构
其他	无
措施 2	内容
受到稽查或处罚等措施的主体	高级管理人员
受到稽查或处罚等措施的时间	2024-08-16
采取稽查或处罚等措施的机构	中国证监会北京监管局
受到的具体措施类型	警示函
受到稽查或处罚等措施的原因	部分制度不健全或执行不到位，部分业务管控不严
管理人采取整改措施的情况(如提出整改意见)	不适用
其他	无

11.6.1 托管人及其高级管理人员受稽查或处罚等情况

本报告期内，基金托管人及其高级管理人员未受监管部门稽查或处罚。

11.7 基金租用证券公司交易单元的有关情况

11.7.1 基金租用证券公司交易单元进行股票投资及佣金支付情况

金额单位：人民币元

券商名称	交易单元数量	股票交易		应支付该券商的佣金		备注
		成交金额	占当期股票成交总额的比例	佣金	占当期佣金总量的比例	
中信证券(华南)	-	54,395,233,136.89	100.00%	11,581,561.54	100.00%	-

注：①为了贯彻中国证监会的有关规定，我公司制定了选择研究服务证券公司的标准，即：

i 投研部门根据证券公司的总体资质情况、财务状况、研究服务能力、经营行为及风控合规能力等情况，选择证券公司进入交易合作库，并进行跟踪评估，对合作库证券公司进行调整。

ii 投研部门牵头制定证券公司研究服务评价制度，建立健全对证券公司研究服务的定期评价机制。评价指标包括但不限于：业绩贡献、反馈速度、观点或数据质量等。

②为了贯彻中国证监会的有关规定，我公司制定了选择交易服务证券公司的标准，即：

i 投资部门根据证券公司的总体资质、财务状况、经营行为和合规风控能力、交易服务能力等情况，选择证券公司进入交易合作库，并进行跟踪监控，对合作库证券公司进行调整。

ii 投资部门牵头制定证券公司交易服务评价制度，建立健全对证券公司交易服务的定期评价机制。

iii 投资部门定期对证券公司的交易服务开展评价，评价指标包括但不限于：交易服务成本、交易服务能力、交易系统稳定性、交易系统支持能力、应急交易能力等。

③证券公司专用交易单元选择程序：

i 投资、研究部门牵头制定规范、合理的合作证券公司管理制度，明确证券公司准入标准、退出程序等。合规管理部门对合作证券公司管理制度进行合规性审查。

ii 投资、研究部门根据上述标准进行评估并确定选用的证券公司。

iii 本基金管理人与被选择的证券公司签订交易单元租用协议/证券经纪服务协议。

④除本表列示外，本基金还选择了中信证券（华南）的交易单元作为本基金交易单元，本报告期无股票交易及应付佣金。

⑤本报告期内，本基金租用的券商交易单元未发生变更。

⑥本部分的数据统计时间区间与本报告的报告期一致；本公司网站披露的《华夏基金管理有限公司旗下公募基金通过证券公司证券交易及佣金支付情况（2024 年度）》的报告期为 2024 年 7 月 1

日至 2024 年 12 月 31 日。敬请投资者关注上述报告统计时间区间的口径差异。

11.7.2 基金租用证券公司交易单元进行其他证券投资的情况

金额单位：人民币元

券商名称	债券交易		债券回购交易		权证交易		基金交易	
	成交金额	占当期债券成交总额的比例	成交金额	占当期债券回购成交总额的比例	成交金额	占当期权证成交总额的比例	成交金额	占当期基金成交总额的比例
中信证券(华南)	2,457,926.44	100.00%	-	-	-	-	-	-

11.8 其他重大事件

序号	公告事项	法定披露方式	法定披露日期
1	华夏基金管理有限公司关于旗下基金投资关联方承销证券的公告	中国证监会规定报刊及网站	2024-01-13
2	华夏基金管理有限公司关于旗下基金投资关联方承销证券的公告	中国证监会规定报刊及网站	2024-02-03
3	华夏智胜先锋股票型证券投资基金（LOF）调整申购及定期定额申购业务上限的公告	中国证监会规定报刊及网站	2024-02-08
4	华夏智胜先锋股票型证券投资基金（LOF）调整申购及定期定额申购业务上限的公告	中国证监会规定报刊及网站	2024-03-01
5	华夏基金管理有限公司关于旗下基金投资关联方承销证券的公告	中国证监会规定报刊及网站	2024-03-21
6	华夏基金管理有限公司关于旗下基金投资关联方承销证券的公告	中国证监会规定报刊及网站	2024-09-12
7	华夏基金管理有限公司关于旗下基金投资关联方承销证券的公告	中国证监会规定报刊及网站	2024-10-19
8	华夏基金管理有限公司关于旗下基金投资关联方承销证券的公告	中国证监会规定报刊及网站	2024-11-29
9	华夏基金管理有限公司关于旗下基金投资关联方承销证券的公告	中国证监会规定报刊及网站	2024-12-25

§12 影响投资者决策的其他重要信息

12.1 报告期内单一投资者持有基金份额比例达到或超过 20%的情况

本基金本报告期内未出现单一投资者持有基金份额比例达到或超过20%的情况。

§13 备查文件目录

13.1 备查文件目录

- 1、中国证监会准予基金注册的文件；
- 2、基金合同；
- 3、托管协议；
- 4、法律意见书；
- 5、基金管理人业务资格批件、营业执照；
- 6、基金托管人业务资格批件、营业执照。

13.2 存放地点

备查文件存放于基金管理人和/或基金托管人的住所。

13.3 查阅方式

投资者可到基金管理人和/或基金托管人的住所免费查阅备查文件。在支付工本费后，投资者可在合理时间内取得备查文件的复制件或复印件。

华夏基金管理有限公司

二〇二五年三月三十一日