

---

华夏中证 A500 交易型开放式指数证券投资  
基金联接基金

(原华夏中证 A500 指数证券投资基金转型)

2024 年年度报告

2024 年 12 月 31 日

基金管理人：华夏基金管理有限公司

基金托管人：招商银行股份有限公司

报告送出日期：二〇二五年三月三十一日

## §1 重要提示及目录

### 1.1 重要提示

基金管理人的董事会、董事保证本报告所载资料不存在虚假记载、误导性陈述或重大遗漏，并对其内容的真实性、准确性和完整性承担个别及连带的法律责任。本年度报告已经三分之二以上独立董事签字同意，并由董事长签发。

基金托管人招商银行股份有限公司根据本基金合同规定，于 2025 年 3 月 27 日复核了本报告中的财务指标、净值表现、利润分配情况、财务会计报告、投资组合报告等内容，保证复核内容不存在虚假记载、误导性陈述或者重大遗漏。

基金管理人于 2024 年 11 月 15 日发布《华夏基金管理有限公司关于华夏中证 A500 指数证券投资基金转型为华夏中证 A500 交易型开放式指数证券投资基金联接基金并修订基金合同的公告》，自 2024 年 11 月 18 日起，华夏中证 A500 指数证券投资基金转型为“华夏中证 A500 交易型开放式指数证券投资基金联接基金”。

基金管理人承诺以诚实信用、勤勉尽责的原则管理和运用基金资产，但不保证基金一定盈利。

基金的过往业绩并不代表其未来表现。投资有风险，投资者在作出投资决策前应仔细阅读本基金的招募说明书及其更新。

本报告中的财务资料经审计，安永华明会计师事务所（特殊普通合伙）为本基金出具了无保留意见的审计报告，请投资者注意阅读。

华夏中证 A500 交易型开放式指数证券投资基金联接基金报告期自 2024 年 11 月 18 日起至 2024 年 12 月 31 日止，原华夏中证 A500 指数证券投资基金报告期自 2024 年 10 月 31 日起至 2024 年 11 月 17 日止。如无特殊说明，本报告中“本基金”指华夏中证 A500 交易型开放式指数证券投资基金联接基金及华夏中证 A500 指数证券投资基金。

## 1.2 目录

§1 重要提示及目录	1
§2 基金简介	4
§3 主要财务指标、基金净值表现及利润分配情况	6
3.1 华夏中证 A500 交易型开放式指数证券投资基金联接基金	6
3.1.1 主要会计数据和财务指标	6
3.1.2 基金净值表现	7
3.1.3 过去三年基金的利润分配情况	11
3.2 华夏中证 A500 指数证券投资基金	11
3.2.1 主要会计数据和财务指标	11
3.2.2 基金净值表现	12
3.2.3 过去三年基金的利润分配情况	15
§4 管理人报告	15
§5 托管人报告	23
§6 审计报告	24
6.1 华夏中证 A500 交易型开放式指数证券投资基金联接基金	24
6.2 华夏中证 A500 指数证券投资基金	26
§7 年度财务报表	28
7.1 华夏中证 A500 交易型开放式指数证券投资基金联接基金	28
7.1.1 资产负债表	28
7.1.2 利润表	29
7.1.3 净资产变动表	31
7.1.4 报表附注	31
7.2 华夏中证 A500 指数证券投资基金	54
7.2.1 资产负债表	54
7.2.2 利润表	55
7.2.3 净资产变动表	56
7.2.4 报表附注	57
§8 投资组合报告	76
8.1 华夏中证 A500 交易型开放式指数证券投资基金联接基金	76
8.1.1 期末基金资产组合情况	76
8.1.2 报告期末按行业分类的股票投资组合	77
8.1.3 期末按公允价值占基金资产净值比例大小排序的所有股票投资明细	77
8.1.4 报告期内股票投资组合的重大变动	87
8.1.5 期末按债券品种分类的债券投资组合	89
8.1.6 期末按公允价值占基金资产净值比例大小排序的前五名债券投资明细	89
8.1.7 期末按公允价值占基金资产净值比例大小排序的所有资产支持证券投资明细	89
8.1.8 报告期末按公允价值占基金资产净值比例大小排序的前五名贵金属投资明细	89
8.1.9 期末按公允价值占基金资产净值比例大小排序的前五名权证投资明细	89
8.1.10 本基金投资股指期货的投资政策	89
8.1.11 报告期末本基金投资的国债期货交易情况说明	89
8.1.12 本报告期投资基金情况	89
8.1.13 投资组合报告附注	89
8.2 华夏中证 A500 指数证券投资基金	90
8.2.1 期末基金资产组合情况	90

8.2.2 报告期末按行业分类的股票投资组合 .....	91
8.2.3 期末按公允价值占基金资产净值比例大小排序的所有股票投资明细.....	91
8.2.4 报告期内股票投资组合的重大变动 .....	101
8.2.5 期末按债券品种分类的债券投资组合 .....	102
8.2.6 期末按公允价值占基金资产净值比例大小排序的前五名债券投资明细.....	102
8.2.7 期末按公允价值占基金资产净值比例大小排序的所有资产支持证券投资明细.....	102
8.2.8 报告期末按公允价值占基金资产净值比例大小排序的前五名贵金属投资明细.....	102
8.2.9 期末按公允价值占基金资产净值比例大小排序的前五名权证投资明细.....	102
8.2.10 本基金投资股指期货的投资政策 .....	102
8.2.11 报告期末本基金投资的国债期货交易情况说明 .....	102
8.2.12 投资组合报告附注 .....	103
§9 基金份额持有人信息.....	103
9.1 华夏中证 A500 交易型开放式指数证券投资基金联接基金.....	103
9.2 华夏中证 A500 指数证券投资基金 .....	104
§10 开放式基金份额变动.....	105
10.1 华夏中证 A500 交易型开放式指数证券投资基金联接基金.....	105
10.2 华夏中证 A500 指数证券投资基金 .....	106
§11 重大事件揭示.....	106
§12 影响投资者决策的其他重要信息.....	110
12.1 华夏中证 A500 交易型开放式指数证券投资基金联接基金.....	110
12.2 华夏中证 A500 指数证券投资基金 .....	110
§13 备查文件目录.....	110

§2 基金简介

2.1 基金基本情况

2.1.1 华夏中证 A500 交易型开放式指数证券投资基金联接基金

基金名称	华夏中证 A500 交易型开放式指数证券投资基金联接基金		
基金简称	华夏中证 A500ETF 联接		
基金主代码	022430		
交易代码	022430		
基金运作方式	契约型开放式		
基金合同生效日	2024 年 11 月 18 日		
基金管理人	华夏基金管理有限公司		
基金托管人	招商银行股份有限公司		
报告期末基金份额总额	4,540,478,205.99 份		
基金合同存续期	不定期		
下属分级基金的基金简称	华夏中证 A500ETF 联接 A	华夏中证 A500ETF 联接 C	华夏中证 A500ETF 联接 Y
下属分级基金的交易代码	022430	022431	022979
报告期末下属分级基金的份额总额	1,670,945,876.70 份	2,831,276,845.48 份	38,255,483.81 份

2.1.1.1 目标基金基本情况

基金名称	华夏中证 A500 交易型开放式指数证券投资基金
基金主代码	512050
基金运作方式	交易型开放式
基金合同生效日	2024 年 11 月 8 日
基金份额上市的证券交易所	上海证券交易所
上市日期	2024 年 11 月 15 日
基金管理人名称	华夏基金管理有限公司
基金托管人名称	招商银行股份有限公司

2.1.2 华夏中证 A500 指数证券投资基金

基金名称	华夏中证 A500 指数证券投资基金	
基金简称	华夏中证 A500 指数	
基金主代码	022430	
交易代码	022430	
基金运作方式	契约型开放式	
基金合同生效日	2024 年 10 月 31 日	
基金管理人	华夏基金管理有限公司	
基金托管人	招商银行股份有限公司	
报告期末基金份额总额	3,059,760,248.75 份	
基金合同存续期	不定期	
下属分级基金的基金简称	华夏中证 A500 指数 A	华夏中证 A500 指数 C
下属分级基金的交易代码	022430	022431

报告期末下属分级基金的份额总额	993,388,046.27 份	2,066,372,202.48 份
-----------------	------------------	--------------------

## 2.2 基金产品说明

### 2.2.1 华夏中证 A500 交易型开放式指数证券投资基金联接基金

投资目标	通过对目标 ETF 基金份额的投资,追求跟踪标的指数,获得与指数收益相似的回 报。本基金力争日均跟踪偏离度的绝对值不超过 0.35%,年跟踪误差不超过 4%。
投资策略	主要投资策略包括目标 ETF 投资策略、股票投资策略,存托凭证投资策略,债券 投资策略,衍生品投资策略,资产支持证券投资策略,可转换债券、可交换债券 投资策略,参与融资及转融通证券出借业务策略等。
业绩比较基 准	中证 A500 指数收益率×95%+人民币活期存款税后利率×5%
风险收益特 征	本基金为目标 ETF 的联接基金,目标 ETF 为股票型指数基金,因此本基金的预期 风险与预期收益高于混合型基金、债券型基金与货币市场基金。

### 2.2.2 华夏中证 A500 指数证券投资基金

投资目标	紧密跟踪标的指数,追求跟踪偏离度和跟踪误差的最小化,实现与标的指 数表现相一致的长期投资收益。在正常市场情况下,力争控制本基金的份 额净值与业绩比较基准的收益率日均跟踪偏离度的绝对值不超过 0.35%, 年跟踪误差不超过 4%。
投资策略	主要投资策略包括股票投资策略,存托凭证投资策略,债券投资策略,衍 生品投资策略,资产支持证券投资策略,可转换债券、可交换债券投资策 略,参与融资及转融通证券出借业务策略等。
业绩比较基准	中证 A500 指数收益率×95%+人民币活期存款税后利率×5%
风险收益特征	本基金为股票型基金,其预期风险与预期收益高于混合型基金、债券型基 金与货币市场基金。

## 2.3 基金管理人和基金托管人

项目		基金管理人	基金托管人
名称		华夏基金管理有限公司	招商银行股份有限公司
信息披露 负责人	姓名	李彬	张姗
	联系电话	400-818-6666	400-61-95555
	电子邮箱	service@ChinaAMC.com	zhangshan_1027@cmbchina.com
客户服务电话		400-818-6666	400-61-95555
传真		010-63136700	0755-83195201
注册地址		北京市顺义区安庆大街甲3号 院	深圳市深南大道7088号招商银行大 厦
办公地址		北京市朝阳区北辰西路6号院 北辰中心C座5层	深圳市深南大道7088号招商银行大 厦
邮政编码		100101	518040
法定代表人		张佑君	缪建民

## 2.4 信息披露方式

本基金选定的信息披露报纸名称	《中国证券报》
登载基金年度报告正文的管理人互联 网网址	www.ChinaAMC.com
基金年度报告备置地点	基金管理人和/或基金托管人的住所/办公地址

## 2.5 其他相关资料

项目	名称	办公地址
----	----	------

会计师事务所	安永华明会计师事务所（特殊普通合伙）	北京市东城区东长安街 1 号东方广场安永大楼 17 层
注册登记机构	华夏基金管理有限公司	北京市朝阳区北辰西路 6 号院北辰中心 C 座 5 层

§3 主要财务指标、基金净值表现及利润分配情况

3.1 华夏中证 A500 交易型开放式指数证券投资基金联接基金

3.1.1 主要会计数据和财务指标

3.1.1.1 期间数据和指标	报告期 2024 年 11 月 18 日至 2024 年 12 月 31 日		
	华夏中证 A500ETF 联接 A	华夏中证 A500ETF 联接 C	华夏中证 A500ETF 联接 Y
本期已实现收益	-22,998,290.70	-48,213,551.02	2,320.48
本期利润	-21,116,479.24	-38,974,978.43	-277,741.85
加权平均基金份额本期利润	-0.0172	-0.0158	-0.0146
本期加权平均净值利润率	-1.76%	-1.63%	-1.50%
本期基金份额净值增长率	-1.54%	-1.57%	-0.78%
3.1.1.2 期末数据和指标	报告期末(2024 年 12 月 31 日)		
	华夏中证 A500ETF 联接 A	华夏中证 A500ETF 联接 C	华夏中证 A500ETF 联接 Y
期末可供分配利润	-59,352,457.26	-101,939,499.76	-1,360,530.69
期末可供分配基金份额利润	-0.0355	-0.0360	-0.0356
期末基金资产净值	1,611,593,419.44	2,729,337,345.72	36,894,953.12
期末基金份额净值	0.9645	0.9640	0.9644

3.1.1.3 累计期末指标	报告期末(2024 年 12 月 31 日)		
	华夏中证 A500ETF 联接 A	华夏中证 A500ETF 联接 C	华夏中证 A500ETF 联接 Y
基金份额累计净值增长率	-1.54%	-1.57%	-0.78%

注：①所述基金业绩指标不包括持有人认购或交易基金的各项费用，计入费用后实际收益水平要低于所列数字。

②本期已实现收益指基金本期利息收入、投资收益、其他收入（不含公允价值变动收益）扣除相关费用和信用减值损失后的余额，本期利润为本期已实现收益加上本期公允价值变动收益。

③期末可供分配利润为期末资产负债表中未分配利润与未分配利润中已实现部分的孰低数。

④自 2024 年 11 月 18 日起，“华夏中证 A500 指数证券投资基金”正式转型为“华夏中证 A500 交易型开放式指数证券投资基金联接基金”，自同日起，华夏中证 A500 交易型开放式指数证券投资基金联接基金基金合同生效。

⑤本基金自 2024 年 12 月 13 日增加 Y 类基金份额类别。

3.1.2 基金净值表现

3.1.2.1 基金份额净值增长率及其与同期业绩比较基准收益率的比较

华夏中证 A500ETF 联接 A

阶段	份额净值增长率①	份额净值增长率标准差②	业绩比较基准收益率③	业绩比较基准收益率标准差④	①—③	②—④
自基金转型起至今	-1.54%	0.98%	-1.59%	1.00%	0.05%	-0.02%

华夏中证 A500ETF 联接 C

阶段	份额净值增长率①	份额净值增长率标准差②	业绩比较基准收益率③	业绩比较基准收益率标准差④	①—③	②—④
自基金转型起至今	-1.57%	0.98%	-1.59%	1.00%	0.02%	-0.02%

华夏中证 A500ETF 联接 Y

阶段	份额净值增长率①	份额净值增长率标准差②	业绩比较基准收益率③	业绩比较基准收益率标准差④	①—③	②—④
自新增份额类别以来至今	-0.78%	0.68%	-0.84%	0.70%	0.06%	-0.02%

注：本基金自 2024 年 12 月 13 日增加 Y 类基金份额类别。

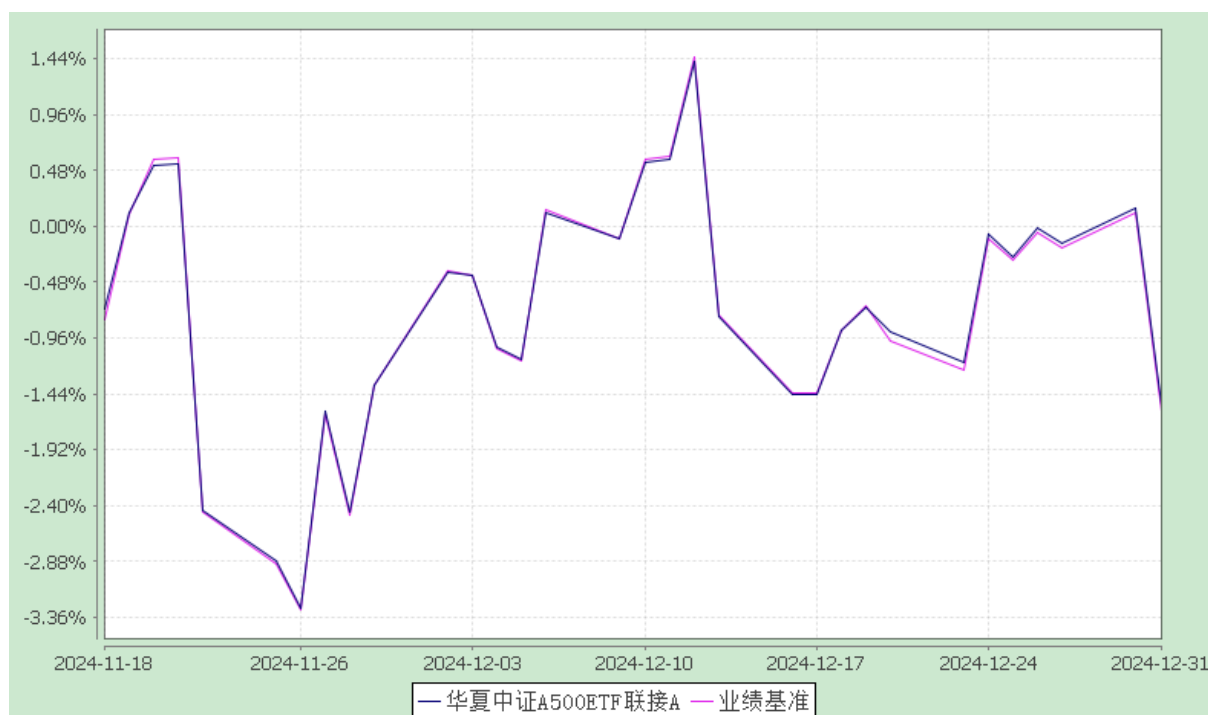
3.1.2.2 自基金转型以来基金份额累计净值增长率变动及其与同期业绩比较基准收益率变动的比较



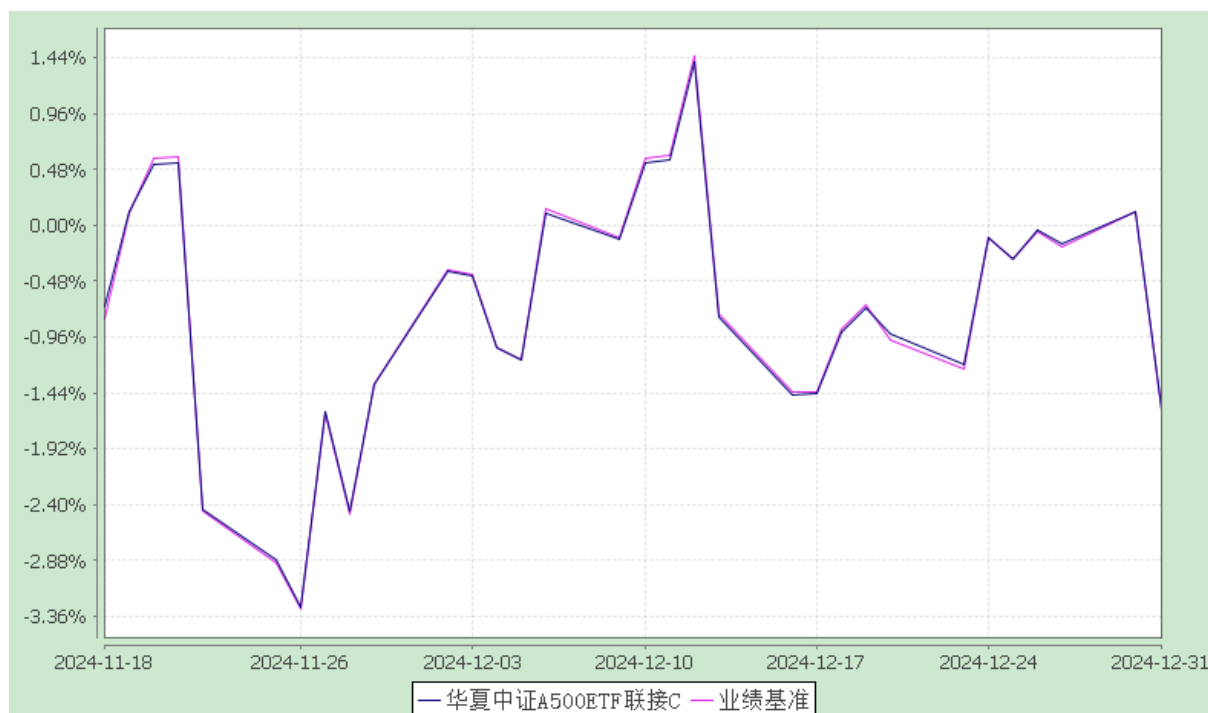
## 华夏中证 A500 交易型开放式指数证券投资基金联接基金

自基金转型以来基金份额累计净值增长率与业绩比较基准收益率的历史走势对比图  
(2024 年 11 月 18 日-2024 年 12 月 31 日)

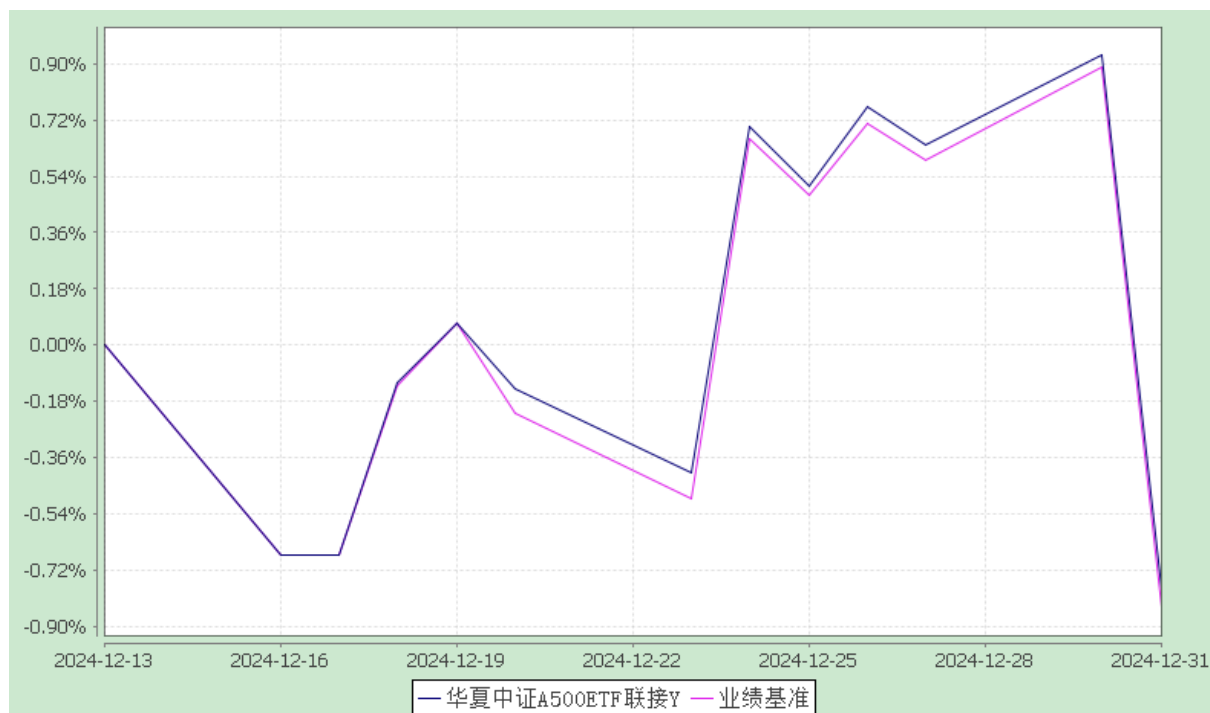
### 华夏中证 A500ETF 联接 A



### 华夏中证 A500ETF 联接 C



### 华夏中证 A500ETF 联接 Y



注：①本基金自 2024 年 11 月 18 日起由"华夏中证 A500 指数证券投资基金"转型而来。

②根据本基金的基金合同规定，本基金自基金合同生效之日起 6 个月内使基金的投资组合比例符合本基金合同中投资范围、投资限制的有关约定。


③本基金自 2024 年 12 月 13 日增加 Y 类基金份额类别。

### 3.2.1.3 自基金转型以来基金每年净值增长率及其与同期业绩比较基准收益率的比较


华夏中证 A500 交易型开放式指数证券投资基金联接基金

自基金转型以来基金净值增长率与业绩比较基准收益率的对比图


华夏中证 A500ETF 联接 A



华夏中证 A500ETF 联接 C



华夏中证 A500ETF 联接 Y



注：①本基金合同于 2024 年 11 月 18 日转型，转型当年按转型后实际存续期计算，不按整个自然年度进行折算。

②本基金自 2024 年 12 月 13 日增加 Y 类基金份额类别。

3.1.3 过去三年基金的利润分配情况

本基金自基金转型以来无利润分配事项。

3.2 华夏中证 A500 指数证券投资基金

3.2.1 主要会计数据和财务指标

金额单位：人民币元

3.2.1.1 期间数据和指标	2024 年 10 月 31 日至 2024 年 11 月 17 日	
	华夏中证 A500 指数 A	华夏中证 A500 指数 C
本期已实现收益	-137,444.53	-590,873.05
本期利润	-20,191,928.15	-42,763,526.44
加权平均基金份额本期利润	-0.0207	-0.0203
本期加权平均净值利润率	-2.07%	-2.03%
本期基金份额净值增长率	-2.04%	-2.06%

3.2.1.2 期末数据和指标	2024 年 11 月 17 日	
	华夏中证 A500 指数 A	华夏中证 A500 指数 C
期末可供分配利润	-20,305,244.87	-42,518,475.47
期末可供分配基金份额利润	-0.0204	-0.0206
期末基金资产净值	973,082,801.40	2,023,853,727.01
期末基金份额净值	0.9796	0.9794
3.2.1.3 累计期末指标	2024 年 11 月 17 日	
	华夏中证 A500 指数 A	华夏中证 A500 指数 C
基金份额累计净值增长率	-2.04%	-2.06%

注：①所述基金业绩指标不包括持有人认购或交易基金的各项费用，计入费用后实际收益水平要低于所列数字。

②本期已实现收益指基金本期利息收入、投资收益、其他收入（不含公允价值变动收益）扣除相关费用和信用减值损失后的余额，本期利润为本期已实现收益加上本期公允价值变动收益。

③期末可供分配利润为期末资产负债表中未分配利润与未分配利润中已实现部分的孰低数。

④自 2024 年 11 月 18 日起，“华夏中证 A500 指数证券投资基金”正式转型为“华夏中证 A500 交易型开放式指数证券投资基金联接基金”，自同日起，华夏中证 A500 交易型开放式指数证券投资基金联接基金基金合同生效。

3.2.2 基金净值表现

3.2.2.1 基金份额净值增长率及其与同期业绩比较基准收益率的比较

华夏中证 A500 指数 A

阶段	份额净值增长率①	份额净值增长率标准差②	业绩比较基准收益率③	业绩比较基准收益率标准差④	①－③	②－④
自基金合同生效起至 2024 年 11 月 17 日	-2.04%	0.64%	1.74%	1.41%	-3.78%	-0.77%

华夏中证 A500 指数 C

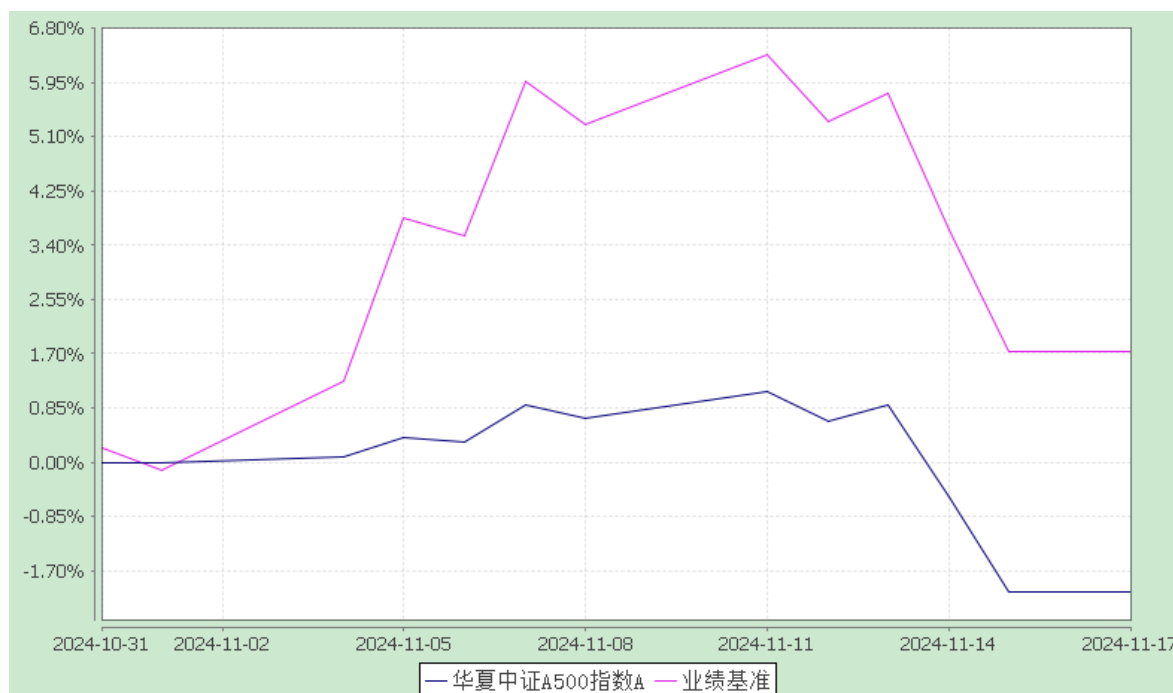
阶段	份额净值增长率①	份额净值增长率标准差②	业绩比较基准收益率③	业绩比较基准收益率标准差④	①－③	②－④
自基金合同生效起至 2024 年 11 月 17 日	-2.06%	0.64%	1.74%	1.41%	-3.80%	-0.77%

3.2.1.2 自基金合同生效以来基金份额累计净值增长率变动及其与同期业绩比较基准收益率变动的比较

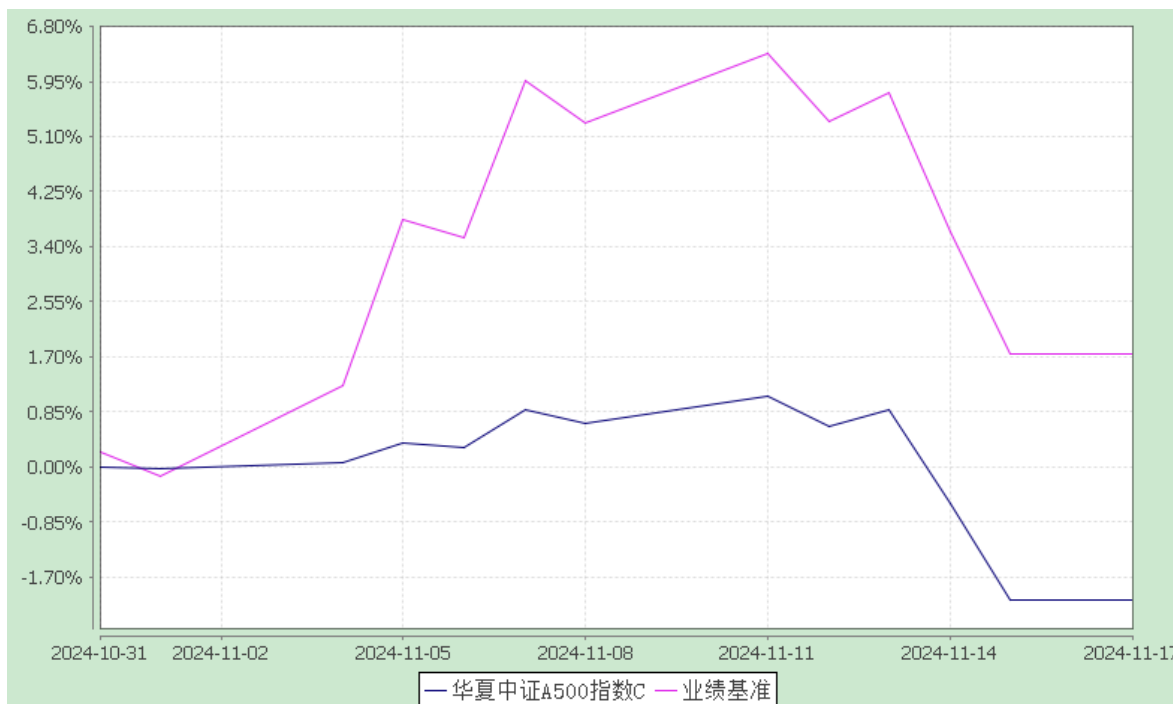
### 份额累计净值增长率与业绩比较基准收益率历史走势对比图

(2024 年 10 月 31 日至 2024 年 11 月 17 日)

#### 华夏中证 A500 指数 A



#### 华夏中证 A500 指数 C



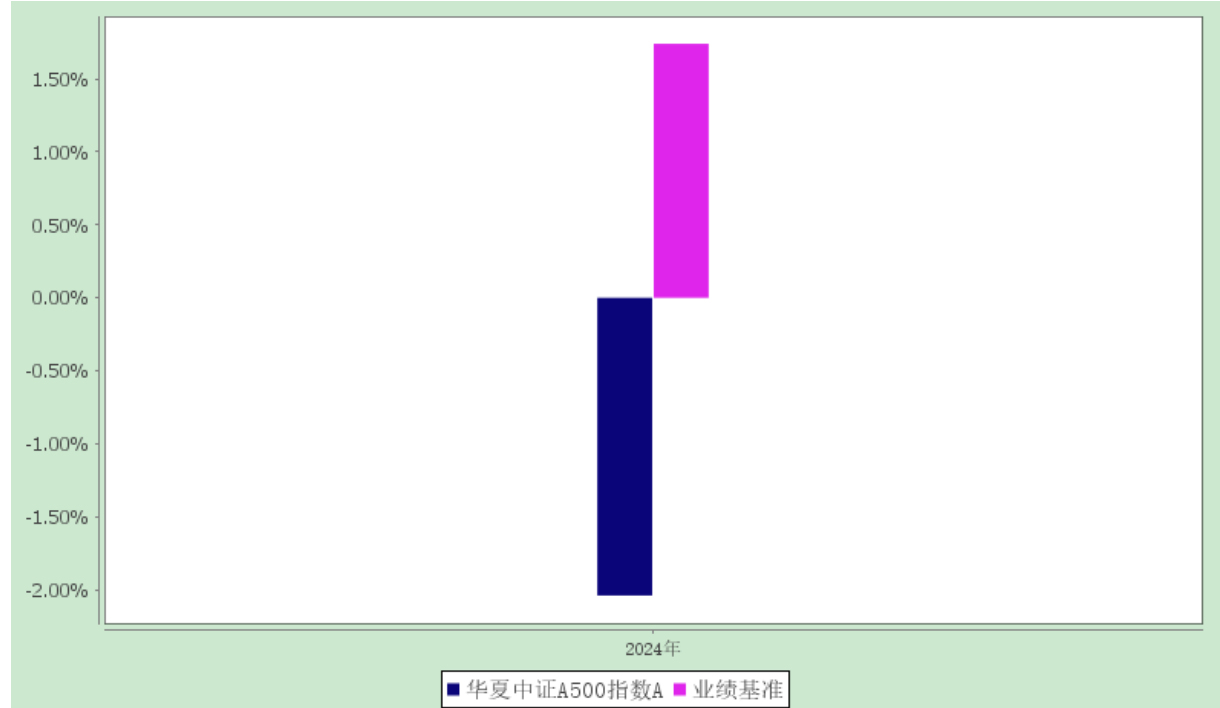
注：①本基金合同于 2024 年 10 月 31 日生效。

②根据本基金的基金合同规定，本基金自基金合同生效之日起 6 个月内使基金的投资组合比例符合本基金合同中投资范围、投资限制的有关约定。


#### 3.2.1.3 自基金合同生效以来基金每年净值增长率及其与同期业绩比较基准收益率的比较

自基金合同生效以来基金净值增长率与业绩比较基准收益率的对比图

华夏中证 A500 指数 A



华夏中证 A500 指数 C



注：本基金合同于 2024 年 10 月 31 日生效，于 2024 年 11 月 18 日转型，本基金合同转型前按实际存续期计算，不按整个自然年度进行折算。

### 3.2.3 过去三年基金的利润分配情况

本基金自基金合同生效以来无利润分配事项。

## §4 管理人报告

### 4.1 基金管理人及基金经理情况

#### 4.1.1 基金管理人及其管理基金的经验

华夏基金管理有限公司成立于 1998 年 4 月 9 日，是经中国证监会批准成立的首批全国性基金管理公司之一。公司总部设在北京，在北京、上海、深圳、成都、南京、杭州、广州、青岛、武汉及沈阳设有分公司，在香港、深圳、上海、北京设有子公司。公司是首批全国社保基金管理人、首批企业年金基金管理人、境内首批 QDII 基金管理人、境内首只 ETF 基金管理人、境内首只沪港通 ETF 基金管理人、首批内地与香港基金互认基金管理人、首批基本养老保险基金投资管理人资格、首家加入联合国责任投资原则组织的公募基金公司、首批公募 FOF 基金管理人、首批公募养老目标基金管理人、首批个人养老金基金管理人、境内首批中日互通 ETF 基金管理人、首批商品期货 ETF 基金管理人、首批公募 MOM 基金管理人、首批纳入互联互通 ETF 基金管理人、首批北交所主题基金管理人以及特定客户资产管理人、保险资金投资管理人、公募 REITs 管理人，境内首家承诺“碳中和”具体目标和路径的公募基金公司，香港子公司是首批 RQFII 基金管理人。华夏基金是业务领域最广泛的基金管理公司之一。

华夏基金是境内权益 ETF 管理规模最大的基金管理公司之一，在指数基金管理方面积累了丰富的经验，形成了覆盖宽基、港股、行业主题、策略、跨境、商品等较为完整的指数产品线。

华夏基金以深入的投资研究为基础，尽力捕捉市场机会，为投资人谋求良好的回报。根据银河证券基金研究中心《中国基金业绩评价报告》，截至 2024 年 12 月 31 日，华夏基金旗下多只产品近 1 年同类排名领先（基金排名不作为产品未来表现的保证），其中：

主动权益产品：在消费行业偏股型基金(A 类)中华夏消费臻选混合发起式(A 类)排名第 1/81；在新能源主题行业偏股型基金(A 类)中华夏清洁能源龙头混合发起式(A 类)排名第 1/27；在北交所主题偏股型基金(A 类)中华夏北交所创新中小企业精选两年定开混合发起式排名第 1/11；在标准股票型基金(A 类)中华夏优势精选股票排名第 2/336、华夏潜龙精选股票排名第 15/336、华夏创新前沿股票排名第 64/336；在汽车主题行业偏股型基金(A 类)中华夏新能源车龙头混合发起式(A 类)排名第 3/16；在港股通标准股票型基金(A 类)中华夏港股通精选股票（LOF）(A 类)排名第 3/14；在 QDII 混合基金(A 类)中华夏全球科技先锋混合（QDII）排名第 5/51；在偏股型基金(股票上限 80%)(A 类)中华夏



经典混合排名第 5/148、华夏常阳三年定开混合排名第 19/148、华夏策略混合排名第 29/148；在 TMT 与信息技术行业偏股型基金(A 类)中华夏半导体龙头混合发起式(A 类)排名第 11/47；在医药医疗健康行业偏股型基金(A 类)中华夏乐享健康混合(A 类)排名第 13/78；在 QDII 股票型基金(A 类)中华夏全球股票（QDII）排名第 14/72；在偏股型基金(股票上下限 60%-95%)(A 类)中华夏见龙精选混合排名第 13/1719、华夏阿尔法精选混合(A 类)排名第 40/1719、华夏融盛可持续一年持有混合(A 类)排名第 101/1719、华夏远见成长一年持有混合(A 类)排名第 169/1719、华夏 ESG 可持续投资一年持有混合(A 类)排名第 177/1719、华夏先进制造龙头混合(A 类)排名第 184/1719、华夏行业景气混合排名第 214/1719、华夏景气成长一年持有混合发起式(A 类)排名第 257/1719、华夏科技前沿 6 个月定开混合(A 类)排名第 278/1719；在灵活配置型基金(基准股票比例 30%-60%)(A 类)中华夏磐晟混合（LOF）排名第 28/425、华夏高端制造混合(A 类)排名第 64/425、华夏新机遇混合(A 类)排名第 76/425；在偏股型基金(股票上限 95%)(A 类) 华夏新兴经济一年持有混合(A 类)排名第 34/221、华夏大盘精选混合(A 类)排名第 49/221。

固收与固收+产品：在信用债指数债券型基金(A 类)中华夏亚债中国指数(A 类)排名第 1/18；在普通债券型基金(可投转债)(A 类)中华夏双债债券(A 类)排名第 2/246；在定开纯债债券型基金(A 类)中华夏鼎华一年定开债券排名第 9/647、华夏鼎誉三个月定开债券(A 类)排名第 51/647；在定开普通债券型基金(二级)(A 类)中华夏卓信一年定开债券发起式排名第 11/24；在可转换债券型基金(A 类)中华夏可转债增强债券(A 类)排名第 12/38；在普通偏债型基金(股票上限不高于 30%)(A 类)中华夏磐泰混合（LOF）(A 类)排名第 14/333；在中短期纯债债券型基金(A 类)中华夏中短债债券(A 类)排名第 15/165；在定开普通债券型基金(可投转债)(A 类)中华夏鼎禄三个月定开债券(A 类)排名第 22/157、华夏鼎福三个月定开债券(A 类)排名第 31/157；在长期纯债债券型基金(A 类)中华夏鼎茂债券(A 类)排名第 20/851、华夏鼎通债券(A 类)排名第 37/851；在普通债券型基金(二级)(A 类)中华夏稳享增利 6 个月债券(A 类)排名第 79/443。

指数产品：在标准策略指数股票型基金(A 类)中华夏上证 50AH 优选指数（LOF）(A 类)排名第 6/25；在策略指数股票 ETF 基金中华夏中证智选 300 价值稳健策略 ETF 排名第 8/48；在规模指数股票 ETF 基金中华夏 MSCI 中国 A50 互联互通 ETF 排名第 14/161、华夏中证沪港深 500ETF 排名第 20/161、华夏上证 50ETF 排名第 29/161；在行业指数股票 ETF 基金中华夏中证银行 ETF 排名第 5/72、华夏中证全指证券公司 ETF 排名第 15/72；在增强规模指数股票型基金(A 类)中华夏沪深 300 指数增强(A 类)排名第 5/191、华夏上证科创板 50 成份指数增强发起式(A 类)排名第 17/191；在主题指数股票 ETF 基金中华夏金融 ETF 发起式排名第 2/357、华夏国证半导体芯片 ETF 排名第 19/357、华夏中证金融科技主题 ETF 排名第 21/357、华夏中证 5G 通信主题 ETF 排名第 60/357、华夏中证人工智能

主题 ETF 排名第 72/357、华夏中证云计算与大数据主题 ETF 排名第 83/357。

在客户服务方面，2024 年，华夏基金继续以客户需求为导向，努力提高客户使用的便利性和服务体验：（1）华夏基金直销渠道继续优化页面显示，升级搜索及查询功能，给客户更方便、直观的使用感受；（2）华夏基金管家客户端从客户需求出发持续优化操作页面，进一步提升操作体验；（3）与常熟农商银行、长春农商银行、贵文基金等代销机构合作，拓展更加丰富的客户理财渠道；（4）开展“送你长期主义的花朵”、“换个角度，世界可能不一样”、“聊聊新赛道”等活动，为客户提供了多样化的投资者教育和关怀服务。

#### 4.1.2 基金经理（或基金经理小组）及基金经理助理的简介

##### 4.1.2.1 华夏中证 A500 交易型开放式指数证券投资基金联接基金

姓名	职务	任本基金的基金经理（助理）期限		证券从业年限	说明
		任职日期	离任日期		
李俊	本基金的基金经理	2024-11-18	-	16 年	硕士。曾任职于北京市金杜律师事务所证券部。2008 年 12 月加入华夏基金管理有限公司。历任数量投资部研究员、基金经理助理、华夏新趋势灵活配置混合型证券投资基金基金经理（2018 年 1 月 17 日至 2021 年 5 月 26 日期间）、华夏新锦绣灵活配置混合型证券投资基金基金经理（2019 年 1 月 31 日至 2021 年 5 月 26 日期间）、华夏中证全指证券公司交易型开放式指数证券投资基金基金经理（2019 年 9 月 17 日至 2021 年 12 月 13 日期间）、华夏中证全指证券公司交易型开放式指数证券投资基金发起式联接基金基金经理（2020 年 4 月 3 日至 2021 年 12 月 13 日期间）、上证金融地产交易型开放式指数发起式证券投资基金基金经理（2017 年 12 月 11 日至 2022 年 3 月 14 日期间）、华夏中证智能汽车主题交易型开放式指数证券投资基金基金经理（2021 年 5 月 13 日至 2022 年 8 月 22 日期间）、上证医药卫生交易型开放式指数发起式证券投资基金基金经理（2021 年 5 月 27 日至 2022 年 8 月 22 日期间）、华夏中证农业主题交易型开放式指数证券投资基金基金经理（2021 年 12 月 29 日至 2024 年 5 月 31

					日期间)、华夏中证新能源交易型开放式指数证券投资基金发起式联接基金基金经理(2022 年 12 月 27 日至 2024 年 5 月 31 日期间)、华夏中证物联网主题交易型开放式指数证券投资基金基金经理(2021 年 7 月 22 日至 2024 年 11 月 7 日期间)、华夏中证 A500 指数证券投资基金基金经理(2024 年 10 月 31 日至 2024 年 11 月 17 日期间)等。
--	--	--	--	--	---

注：①上述“任职日期”和“离任日期”为根据公司决定确定的聘任日期和解聘日期。首任基金经理的，其“任职日期”为基金合同生效日。

②证券从业的含义遵从行业协会《证券投资基金经营机构董事、监事、高级管理人员及从业人员监督管理办法》的相关规定。

#### 4.1.2.2 华夏中证 A500 指数证券投资基金

姓名	职务	任本基金的基金经理 (助理)期限		证券从业 年限	说明
		任职日期	离任日期		
李俊	本基金的基金经理	2024-10-31	2024-11-17	16 年	硕士。曾任职于北京市金杜律师事务所证券部。2008 年 12 月加入华夏基金管理有限公司。历任数量投资部研究员、基金经理助理、华夏新趋势灵活配置混合型证券投资基金基金经理(2018 年 1 月 17 日至 2021 年 5 月 26 日期间)、华夏新锦绣灵活配置混合型证券投资基金基金经理(2019 年 1 月 31 日至 2021 年 5 月 26 日期间)、华夏中证全指证券公司交易型开放式指数证券投资基金基金经理(2019 年 9 月 17 日至 2021 年 12 月 13 日期间)、华夏中证全指证券公司交易型开放式指数证券投资基金发起式联接基金基金经理(2020 年 4 月 3 日至 2021 年 12 月 13 日期间)、上证金融地产交易型开放式指数发起式证券投资基金基金经理(2017 年 12 月 11 日至 2022 年 3 月 14 日期间)、华夏中证智能汽车主题交易型开放式指数证券投资基金基金经理(2021 年 5 月 13 日至 2022 年 8 月 22 日期间)、上证医药卫生交易型开放式指数发起式证券投资基金基金经理(2021 年 5 月 27 日至

					2022 年 8 月 22 日期间)、华夏中证农业主题交易型开放式指数证券投资基金基金经理 (2021 年 12 月 29 日至 2024 年 5 月 31 日期间)、华夏中证新能源交易型开放式指数证券投资基金发起式联接基金基金经理 (2022 年 12 月 27 日至 2024 年 5 月 31 日期间)、华夏中证物联网主题交易型开放式指数证券投资基金基金经理 (2021 年 7 月 22 日至 2024 年 11 月 7 日期间)等。
--	--	--	--	--	---

注：①上述“任职日期”和“离任日期”为根据公司决定确定的聘任日期和解聘日期。首任基金经理的，其“任职日期”为基金合同生效日。

②证券从业的含义遵从行业协会《证券投资基金经营机构董事、监事、高级管理人员及从业人员监督管理办法》的相关规定。

4.1.3 基金经理薪酬机制

本基金管理人旗下基金经理兼任私募资产管理计划投资经理的，公司对其进行年度综合考核，考核结果作为确定其薪酬激励的重要参考因素之一。因此，基金经理个人薪酬激励与其管理的私募资产管理计划浮动管理费或产品业绩表现不直接挂钩。

4.2 管理人对报告期内本基金运作遵规守信情况的说明

报告期内，本基金管理人严格遵守《中华人民共和国证券投资基金法》、《公开募集证券投资基金运作管理办法》、《证券投资基金管理公司公平交易制度指导意见》、《基金管理公司开展投资、研究活动防控内幕交易指导意见》等法律法规和基金合同，本着诚实信用、勤勉尽责、安全高效的原则管理和运用基金资产，在严格控制投资风险的基础上，为基金份额持有人谋求最大利益，没有损害基金份额持有人利益的行为。

4.3 管理人对报告期内公平交易情况的专项说明

4.3.1 公平交易制度和控制方法

本基金管理人根据《证券投资基金管理公司公平交易制度指导意见》等法规制定了《华夏基金管理有限公司公平交易制度》。公司通过科学、制衡的投资决策体系，加强交易分配环节的内部控制，并通过工作制度、流程和技术手段保证公平交易原则的实现。同时，通过监察稽核、事后分析和信息披露来保证公平交易过程和结果的监督。

4.3.2 公平交易制度的执行情况

本基金管理人一贯公平对待旗下管理的所有基金和组合，制定并严格遵守相应的制度和流程，通过系统和人工等方式在各环节严格控制交易公平执行。报告期内，本基金管理人严格执行了《证

券投资基金管理公司公平交易制度指导意见》和《华夏基金管理有限公司公平交易制度》的规定。

#### 4.3.2.1 增加执行的基金经理公平交易制度执行情况及公平交易管理情况

本基金管理人一贯严格执行公平交易原则，对兼任基金经理的交易情况进行持续监测。本年度所有相关组合的交易行为均符合法规、制度和流程要求，未发现违反公平交易原则的情况。本年度同一基金经理管理的不同组合在邻近交易日的同向和反向交易，交易时机和交易价差均可合理解释，未发现异常。

本基金管理人根据《基金经理兼任私募资产管理计划投资经理工作指引（试行）》要求，针对同经理管理多个组合间的收益率差异进行归因分析，本年度各组合间收益率差异均属正常情况，主要原因为业绩基准不同、投资策略不同，收益率差异可以合理解释。

#### 4.3.3 异常交易行为的专项说明

报告期内未发现本基金存在异常交易行为。

报告期内，本基金管理人旗下所有投资组合参与的交易所公开竞价交易中，同日反向交易成交较少的单边交易量超过该证券当日成交量的 5% 的交易共有 197 次，其中 1 次为不同基金经理管理的组合间因投资策略不同而发生的反向交易，有关基金经理已根据公司管理要求提供决策依据；其余均为指数量化投资组合因投资策略需要和其他组合发生的反向交易。

### 4.4 管理人对报告期内基金的投资策略和业绩表现的说明

#### 4.4.1 报告期内基金投资策略和运作分析

本基金跟踪的标的指数为中证 A500 指数，基金业绩比较基准为：中证 A500 指数收益率 $\times$ 95%+人民币活期存款利率(税后) $\times$ 5%。中证 A500 指数从各行业选取市值较大、流动性较好的 500 只证券作为指数样本，以反映各行业最具代表性上市公司证券的整体表现。本基金通过交易所买卖或申购赎回的方式投资于目标 ETF（华夏中证 A500 交易型开放式指数证券投资基金），从而实现基金投资目标，基金也可以通过买入中证 A500 指数成份股来跟踪标的指数。

2024 年，国际环境依然复杂。俄乌战火未熄，中东硝烟再起，其他地区也并不平静；特朗普在美国大选中胜出，美国迎来特朗普 2.0 时代。国际环境日趋复杂，不稳定性不确定性明显增加。我国发展仍处于重要战略机遇期，但机遇和挑战都有新的发展变化。这也意味着我们在面临发展问题的同时，安全性的重要性与紧迫性日益抬升。美联储终于在 9 月份开启降息，与此同时特朗普施政纲领带来的再通胀预期也给美联储的降息节奏带来了扰动。

国内方面，1 季度经济增长超出市场预期，但复苏基础并不牢固；2 季度经济重归疲弱；3 季度依然没有太多改观，消费依然疲弱，房地产未见太大起色，这使得全年经济增长目标的完成面临较大的压力，在此背景下，9 月底，政府果断出手，9 月 24 日，央行、金融监管总局、证监会主要负

责人联合召开新闻发布会，推出一系列政策利好措施，降低存款准备金率和政策利率，降低存量房贷利率并统一房贷最低首付比例，创设新的政策工具等等，发出了宏观政策进一步加力的强烈信号。9 月 26 日，政治局召开会议，直面当前的问题，充分展现出中央对稳增长的坚定态度。9 月底以来的政策力度与抢出口对于经济有一定的提振作用，但有效需求不足依然是中长期的症结所在。12 月中旬召开了中央经济工作会议，政策基调上空间打开，保持弹性，基本情形下温和维稳，特别情势下（主要为应对特朗普的关税政策）相机抉择，为政策的发力留有空间。从着力方向看，大力提振消费、扩内需被放在明年重点工作之首。

市场方面，去年年底延续到今年年初的螺旋式下跌，在外力干预下逐渐企稳，随之在 1 季度超预期的经济数据、政治局会议以及 517 楼市新政释放的积极政策信号共同带动下，市场风险偏好抬升，但随着之后高频经济数据不及预期，金融数据虽有挤水分的背景终究难以消除市场对未来政策空间的疑虑，市场在前期反弹后终又震荡下行。直到 9 月底政治局等相关会议的召开，积极政策持续推出，市场信心得到显著提振，相关指数强势抬升。4 季度随着特朗普胜选，未来中美经贸关系的不确定性增强，同时美国的再通胀预期提升也对美联储的降息节奏带来干扰，市场的波动进一步抬升，但市场的热度仍然还在。

基金投资运作方面，作为被动指数基金，本基金主要采取复制指数的投资策略，报告期内，本基金完成了新基金的建仓，并在做好跟踪标的指数的基础上，认真应对投资者日常申购、赎回等工作。

#### 4.4.2 报告期内基金的业绩表现

转型前，截至 2024 年 11 月 17 日，原华夏中证 A500 指数 A 基金份额净值为 0.9796 元，2024 年 10 月 31 日至 2024 年 11 月 17 日期间份额净值增长率为-2.04%，同期业绩比较基准增长率为 1.74%，同期跟踪偏离度为-3.78%；原华夏中证 A500 指数 C 基金份额净值为 0.9794 元，2024 年 10 月 31 日至 2024 年 11 月 17 日期间份额净值增长率为-2.06%，同期业绩比较基准增长率为 1.74%，同期跟踪偏离度为-3.80%。与业绩比较基准产生偏离的主要原因为基金尚处于建仓期，基金组合的结构与指数结构尚存在差异等产生的差异。转型后，截至 2024 年 12 月 31 日，华夏中证 A500ETF 联接 A 基金份额净值为 0.9645 元，2024 年 11 月 18 日至 2024 年 12 月 31 日期间份额净值增长率为-1.54%，同期业绩比较基准增长率为-1.59%，同期跟踪偏离度为+0.05%；华夏中证 A500ETF 联接 C 基金份额净值为 0.9640 元，2024 年 11 月 18 日至 2024 年 12 月 31 日期间份额净值增长率为-1.57%；同期业绩比较基准收益率为-1.59%，同期跟踪偏离度为+0.02%；华夏中证 A500ETF 联接 Y 基金份额净值为 0.9644 元，本报告期份额净值增长率为-0.78%，同期业绩比较基准增长率为-0.84%，同期跟踪偏离度为+0.06%。与业绩比较基准产生偏离的主要原因为基金尚处于建仓期，基金组合的结构与指

数结构尚存在差异等产生的差异。

#### 4.5 管理人对宏观经济、证券市场及行业走势的简要展望

展望未来，宏观上我们需要重点关注的依然还是美联储的政策、中国的经济恢复情况、中国的政策基调。这三个因素中，中国经济的恢复情况是慢变量，美联储的政策与中国的政策基调则和特朗普的政策息息相关，如特朗普的关税措施、移民政策、去监管政策、能源政策到底会如何作用于美国的通胀并进而对美联储的降息节奏造成影响；特朗普的中美贸易政策如何推进，以及我们相应的政策应对。

除了宏观方面，DeepSeek 的横空出世，也使得我们在科技领域的突围成为影响投资的重要因素。不管是否主动为之，客观上我们这几年一个无法忽视的大背景是中美竞争，中国的科技突围与美国的再工业化成为两国主要的政策目标，而这一目标对于双方都不是一朝一夕就可以实现的，在此期间，中国有中国的问题，美国有美国的问题，而人工智能，在某种程度上甚至可以说支撑着世人对美国的信心，也因此支撑着美元、美国资本市场，也因此如果科技突围方面，美国相对中国的优势出现松动，哪怕是领先优势不再明显，都会带来全球市场对于中国资产的重新定价。

市场方面，如果宏观方面国内经济、政策力度、美联储政策能出现边际利好，带动整体经济金融环境好转，或者我们在科技突围方面取得显著进展，市场将会迎来较好的配置机遇。

我们将继续有效控制基金的跟踪偏离度和跟踪误差，以实现投资者获取指数投资收益及其他模式盈利的投资目标。同时，我们也将积极争取推动产品的进一步创新，充分发挥指数基金的功能，为各类投资者提供更多、更好的投资机会。

珍惜基金份额持有人的每一分投资和每一份信任，本基金将继续奉行华夏基金管理有限公司“为信任奉献回报”的经营理念，规范运作，审慎投资，勤勉尽责地为基金份额持有人谋求长期、稳定的回报。

#### 4.6 管理人内部有关本基金的监察稽核工作情况

报告期内，本基金管理人持续加强合规管理、风险控制和监察稽核工作。

在合规管理方面，公司通过合规审核、合规检查、合规咨询、合规宣传与合规培训等对合规风险进行管理，确保公司合规体系高效运行，合规风险有效控制。报告期内，公司不断加强合规制度建设，结合法律法规和业务实际，在廉洁从业风险防控、信息披露、洗钱风险管理等方面新增和修订多项管理制度，制度化水平显著提高。持续开展合规培训，在全员覆盖的基础上，着重加强投资研究和基金销售等重点业务领域的合规督导培训，强化员工主动合规意识和公募基金信息披露责任意识。持续优化合规管理的机制化和系统化，完善合规管理综合服务平台，提高合规管理效能。持续做好信息披露业务，通过流程优化、系统优化及强化培训持续保障信息披露的完整性、准确性、

及时性。持续规范基金销售业务，通过严格审查宣传推介材料，认真开展投资者适当性管理工作等，确保基金销售业务依法合规。公司高度重视洗钱风险管理，深入实践风险为本方法，认真贯彻落实各项反洗钱监管要求，持续加强“风险评估+合规检查”双支柱管理框架，深入推进洗钱风险管理数智化转型，持续提升洗钱风险管理水平。

在风险控制方面，公司秉承数字化管理理念，持续完善内部风险管理系统建设，稳步夯实投资风险风险管理基础。紧密跟踪各项法律法规要求、加强风险研究，在严格管控基金日常投资运作风险的同时，持续完善风险管理制度建设，提升基金流动性风险、市场风险、合规风险、操作风险等关键风险的管控水平，努力保障各项风险管理措施落实到位。

在监察稽核方面，公司按照法规要求，做好日常合规监控，定期及不定期开展内部检查，排查业务风险隐患，促进公司整体业务合规运作、稳健经营。

报告期内，本基金管理人所管理的基金整体运作合法合规。本基金管理人将继续以风险控制为核心，坚持基金份额持有人利益优先的原则，提高监察稽核工作的科学性和有效性，切实保障基金合规稳健运作。

#### 4.7 管理人对报告期内基金估值程序等事项的说明

根据中国证监会相关规定及基金合同约定，本基金管理人作为准确、及时进行基金估值和份额净值计价，制定了基金估值和份额净值计价的业务管理制度，建立了估值委员会，使用可靠的估值业务系统，设有完善的风险监测、控制和报告机制。本基金托管人审阅本基金管理人采用的估值原则及技术，并复核、审查基金资产净值和基金份额申购、赎回价格。会计师事务所对估值调整导致基金资产净值的变化在 0.25%以上时对所采用的相关估值技术、假设及输入值的适当性发表专业意见。定价服务机构按照商业合同约定提供定价服务。

#### 4.8 管理人对报告期内基金利润分配情况的说明

本基金本报告期末进行利润分配，符合相关法规及基金合同的规定。

#### 4.9 报告期内管理人对本基金持有人数或基金资产净值预警情形的说明

报告期内，本基金未出现连续二十个工作日基金份额持有人数量不满二百人或者基金资产净值低于五千万元的情形。

## §5 托管人报告

### 5.1 报告期内本基金托管人遵规守信情况声明

托管人声明：



招商银行具备完善的公司治理结构、内部稽核监控制度和风险控制制度，我行在履行托管职责中，严格遵守有关法律法规、托管协议的规定，尽职尽责地履行托管义务并安全保管托管资产。

## 5.2 托管人对报告期内本基金投资运作合规守信、净值计算、利润分配等情况的说明

招商银行根据法律法规、托管协议约定的投资监督条款，对托管产品的投资行为进行监督，并根据监管要求履行报告义务。

招商银行按照托管协议约定的统一记账方法和会计处理原则，独立地设置、登录和保管本产品的全套账册，进行会计核算和资产估值并与管理人建立对账机制。

本年度报告中利润分配情况真实、准确。

## 5.3 托管人对本年度报告中财务信息等内容的真实、准确和完整发表意见

本年度报告中财务指标、净值表现、财务会计报告、投资组合报告内容真实、准确，不存在虚假记载、误导性陈述或者重大遗漏。

# §6 审计报告

## 6.1 华夏中证 A500 交易型开放式指数证券投资基金联接基金

安永华明（2025）审字第 70035283\_A198 号

华夏中证 A500 交易型开放式指数证券投资基金联接基金全体基金份额持有人：

### 6.1.1 审计意见

我们审计了华夏中证 A500 交易型开放式指数证券投资基金联接基金的财务报表，包括 2024 年 12 月 31 日的资产负债表，2024 年 11 月 18 日至 2024 年 12 月 31 日止期间的利润表、净资产变动表以及相关财务报表附注。

我们认为，后附的华夏中证 A500 交易型开放式指数证券投资基金联接基金的财务报表在所有重大方面按照企业会计准则的规定编制，公允反映了华夏中证 A500 交易型开放式指数证券投资基金联接基金 2024 年 12 月 31 日的财务状况以及 2024 年 11 月 18 日至 2024 年 12 月 31 日止期间的经营成果和净资产变动情况。

### 6.1.2 形成审计意见的基础

我们按照中国注册会计师审计准则的规定执行了审计工作。审计报告的“注册会计师对财务报表审计的责任”部分进一步阐述了我们在这些准则下的责任。按照中国注册会计师职业道德守则，我们独立于华夏中证 A500 交易型开放式指数证券投资基金联接基金，并履行了职业道德方面的其他责任。我们相信，我们获取的审计证据是充分、适当的，为发表审计意见提供了基础。

### 6.1.3 其他信息

华夏中证 A500 交易型开放式指数证券投资基金联接基金管理层对其他信息负责。其他信息包括年度报告中涵盖的信息，但不包括财务报表和我们的审计报告。

我们对财务报表发表的审计意见不涵盖其他信息，我们也不对其他信息发表任何形式的鉴证结论。

结合我们对财务报表的审计，我们的责任是阅读其他信息，在此过程中，考虑其他信息是否与财务报表或我们在审计过程中了解到的情况存在重大不一致或者似乎存在重大错报。

基于我们已执行的工作，如果我们确定其他信息存在重大错报，我们应当报告该事实。在这方面，我们无任何事项需要报告。

### 6.1.4 管理层和治理层对财务报表的责任

管理层负责按照企业会计准则的规定编制财务报表，使其实现公允反映，并设计、执行和维护必要的内部控制，以使财务报表不存在由于舞弊或错误导致的重大错报。

在编制财务报表时，管理层负责评估华夏中证 A500 交易型开放式指数证券投资基金联接基金的持续经营能力，披露与持续经营相关的事项（如适用），并运用持续经营假设，除非计划进行清算、终止运营或别无其他现实的选择。

治理层负责监督华夏中证 A500 交易型开放式指数证券投资基金联接基金的财务报告过程。

### 6.1.5 注册会计师对财务报表审计的责任

我们的目标是对财务报表整体是否不存在由于舞弊或错误导致的重大错报获取合理保证，并出具包含审计意见的审计报告。合理保证是高水平的保证，但并不能保证按照审计准则执行的审计在某一重大错报存在时总能发现。错报可能由于舞弊或错误导致，如果合理预期错报单独或汇总起来可能影响财务报表使用者依据财务报表作出的经济决策，则通常认为错报是重大的。

在按照审计准则执行审计工作的过程中，我们运用职业判断，并保持职业怀疑。同时，我们也执行以下工作：

（1）识别和评估由于舞弊或错误导致的财务报表重大错报风险，设计和实施审计程序以应对这些风险，并获取充分、适当的审计证据，作为发表审计意见的基础。由于舞弊可能涉及串通、伪造、故意遗漏、虚假陈述或凌驾于内部控制之上，未能发现由于舞弊导致的重大错报的风险高于未能发现由于错误导致的重大错报的风险。

（2）了解与审计相关的内部控制，以设计恰当的审计程序，但目的并非对内部控制的有效性发表意见。

（3）评价管理层选用会计政策的恰当性和作出会计估计及相关披露的合理性。

(4) 对管理层使用持续经营假设的恰当性得出结论。同时, 根据获取的审计证据, 就可能导致对华夏中证 A500 交易型开放式指数证券投资基金联接基金持续经营能力产生重大疑虑的事项或情况是否存在重大不确定性得出结论。如果我们得出结论认为存在重大不确定性, 审计准则要求我们在审计报告中提请报表使用者注意财务报表中的相关披露; 如果披露不充分, 我们应当发表非无保留意见。我们的结论基于截至审计报告日可获得的信息。然而, 未来的事项或情况可能导致华夏中证 A500 交易型开放式指数证券投资基金联接基金不能持续经营。

(5) 评价财务报表的总体列报 (包括披露)、结构和内容, 并评价财务报表是否公允反映相关交易和事项。

我们与治理层就计划的审计范围、时间安排和重大审计发现等事项进行沟通, 包括沟通我们在审计中识别出的值得关注的内部控制缺陷。

安永华明会计师事务所 (特殊普通合伙)

中国注册会计师

蒋燕华 王海彦

北京市东城区东长安街 1 号东方广场安永大楼 17 层

2025 年 3 月 27 日

## 6.2 华夏中证 A500 指数证券投资基金

安永华明 (2025) 审字第 70035283\_A311 号

华夏中证 A500 指数证券投资基金全体基金份额持有人:

### 6.2.1 审计意见

我们审计了华夏中证 A500 指数证券投资基金的财务报表, 包括 2024 年 11 月 17 日的资产负债表, 2024 年 10 月 31 日 (基金合同生效日) 至 2024 年 11 月 17 日止期间的利润表、净资产变动表以及相关财务报表附注。

我们认为, 后附的华夏中证 A500 指数证券投资基金的财务报表在所有重大方面按照企业会计准则的规定编制, 公允反映了华夏中证 A500 指数证券投资基金 2024 年 11 月 17 日的财务状况以及 2024 年 10 月 31 日至 2024 年 11 月 17 日止期间的经营成果和净资产变动情况。

### 6.2.2 形成审计意见的基础

我们按照中国注册会计师审计准则的规定执行了审计工作。审计报告的“注册会计师对财务报表审计的责任”部分进一步阐述了我们在这些准则下的责任。按照中国注册会计师职业道德守则, 我们独立于华夏中证 A500 指数证券投资基金, 并履行了职业道德方面的其他责任。我们相信, 我们获取的审计证据是充分、适当的, 为发表审计意见提供了基础。

### 6.2.3 其他信息

华夏中证 A500 指数证券投资基金管理层对其他信息负责。其他信息包括年度报告中涵盖的信息，但不包括财务报表和我们的审计报告。

我们对财务报表发表的审计意见不涵盖其他信息，我们也不对其他信息发表任何形式的鉴证结论。

结合我们对财务报表的审计，我们的责任是阅读其他信息，在此过程中，考虑其他信息是否与财务报表或我们在审计过程中了解到的情况存在重大不一致或者似乎存在重大错报。

基于我们已执行的工作，如果我们确定其他信息存在重大错报，我们应当报告该事实。在这方面，我们无任何事项需要报告。

### 6.2.4 管理层和治理层对财务报表的责任

管理层负责按照企业会计准则的规定编制财务报表，使其实现公允反映，并设计、执行和维护必要的内部控制，以使财务报表不存在由于舞弊或错误导致的重大错报。

在编制财务报表时，管理层负责评估华夏中证 A500 指数证券投资基金的持续经营能力，披露与持续经营相关的事项（如适用），并运用持续经营假设，除非计划进行清算、终止运营或别无其他现实的选择。

治理层负责监督华夏中证 A500 指数证券投资基金的财务报告过程。

### 6.2.5 注册会计师对财务报表审计的责任

我们的目标是对财务报表整体是否不存在由于舞弊或错误导致的重大错报获取合理保证，并出具包含审计意见的审计报告。合理保证是高水平的保证，但并不能保证按照审计准则执行的审计在某一重大错报存在时总能发现。错报可能由于舞弊或错误导致，如果合理预期错报单独或汇总起来可能影响财务报表使用者依据财务报表作出的经济决策，则通常认为错报是重大的。

在按照审计准则执行审计工作的过程中，我们运用职业判断，并保持职业怀疑。同时，我们也执行以下工作：

（1）识别和评估由于舞弊或错误导致的财务报表重大错报风险，设计和实施审计程序以应对这些风险，并获取充分、适当的审计证据，作为发表审计意见的基础。由于舞弊可能涉及串通、伪造、故意遗漏、虚假陈述或凌驾于内部控制之上，未能发现由于舞弊导致的重大错报的风险高于未能发现由于错误导致的重大错报的风险。

（2）了解与审计相关的内部控制，以设计恰当的审计程序，但目的并非对内部控制的有效性发表意见。

（3）评价管理层选用会计政策的恰当性和作出会计估计及相关披露的合理性。

(4) 对管理层使用持续经营假设的恰当性得出结论。同时，根据获取的审计证据，就可能导致对华夏中证 A500 指数证券投资基金持续经营能力产生重大疑虑的事项或情况是否存在重大不确定性得出结论。如果我们得出结论认为存在重大不确定性，审计准则要求我们在审计报告中提请报表使用者注意财务报表中的相关披露；如果披露不充分，我们应当发表非无保留意见。我们的结论基于截至审计报告日可获得的信息。然而，未来的事项或情况可能导致华夏中证 A500 指数证券投资基金不能持续经营。

(5) 评价财务报表的总体列报（包括披露）、结构和内容，并评价财务报表是否公允反映相关交易和事项。

我们与治理层就计划的审计范围、时间安排和重大审计发现等事项进行沟通，包括沟通我们在审计中识别出的值得关注的内部控制缺陷。

安永华明会计师事务所（特殊普通合伙） 中国注册会计师  
蒋燕华 王海彦  
北京市东城区东长安街 1 号东方广场安永大楼 17 层  
2025 年 3 月 27 日

§7 年度财务报表

7.1 华夏中证 A500 交易型开放式指数证券投资基金联接基金

7.1.1 资产负债表

会计主体：华夏中证 A500 交易型开放式指数证券投资基金联接基金

报告截止日：2024年12月31日

单位：人民币元

资产	附注号	本期末 2024 年 12 月 31 日
资产：		
货币资金	7.1.4.7.1	371,620,389.74
结算备付金		55,309,543.41
存出保证金		6,146,438.33
交易性金融资产	7.1.4.7.2	4,096,083,321.12
其中：股票投资		135,855,288.57
基金投资		3,960,228,032.55
债券投资		-
资产支持证券投资		-

贵金属投资		-
其他投资		-
衍生金融资产	7.1.4.7.3	-
买入返售金融资产	7.1.4.7.4	-
应收清算款		-
应收股利		-
应收申购款		30,434,719.94
递延所得税资产		-
其他资产	7.1.4.7.5	848,879.26
资产总计		4,560,443,291.80
<b>负债和净资产</b>	<b>附注号</b>	<b>本期末 2024 年 12 月 31 日</b>
<b>负债：</b>		
短期借款		-
交易性金融负债		-
衍生金融负债	7.1.4.7.3	-
卖出回购金融资产款		-
应付清算款		163,814,541.33
应付赎回款		17,065,128.20
应付管理人报酬		46,059.21
应付托管费		15,353.08
应付销售服务费		644,379.12
应付投资顾问费		-
应交税费		-
应付利润		-
递延所得税负债		-
其他负债	7.1.4.7.6	1,032,112.58
负债合计		182,617,573.52
<b>净资产：</b>		
实收基金	7.1.4.7.7	4,540,478,205.99
未分配利润	7.1.4.7.8	-162,652,487.71
净资产合计		4,377,825,718.28
负债和净资产总计		4,560,443,291.80

注：①报告截止日 2024 年 12 月 31 日，华夏中证 A500ETF 联接 A 基金份额净值 0.9645 元，华夏中证 A500ETF 联接 C 基金份额净值 0.9640 元，华夏中证 A500ETF 联接 Y 基金份额净值 0.9644 元；华夏中证 A500ETF 联接基金份额总额 4,540,478,205.99 份（其中 A 类 1,670,945,876.70 份，C 类 2,831,276,845.48 份，Y 类 38,255,483.81 份）。

②自 2024 年 11 月 18 日起，原华夏中证 A500 指数证券投资基金转型为华夏中证 A500 交易型开放式指数证券投资基金联接基金，本报告期自 2024 年 11 月 18 日至 2024 年 12 月 31 日。

### 7.1.2 利润表

会计主体：华夏中证 A500 交易型开放式指数证券投资基金联接基金

本报告期：2024 年 11 月 18 日至 2024 年 12 月 31 日

单位：人民币元

项目	附注号	本期 2024 年 11 月 18 日至 2024 年 12 月 31 日
<b>一、营业总收入</b>		-59,313,024.14
1.利息收入		155,769.00
其中：存款利息收入	7.1.4.7.9	155,769.00
债券利息收入		-
资产支持证券利息收入		-
买入返售金融资产收入		-
其他利息收入		-
2.投资收益（损失以“-”填列）		-70,412,677.80
其中：股票投资收益	7.1.4.7.10	-70,389,512.85
基金投资收益	7.1.4.7.11	-149,615.28
债券投资收益	7.1.4.7.12	-
资产支持证券投资收益	7.1.4.7.13	-
贵金属投资收益	7.1.4.7.14	-
衍生工具收益	7.1.4.7.15	-18,454.31
股利收益	7.1.4.7.16	144,904.64
其他投资收益		-
3.公允价值变动收益（损失以“-”号填列）	7.1.4.7.17	10,840,321.72
4.汇兑收益（损失以“-”号填列）		-
5.其他收入（损失以“-”号填列）	7.1.4.7.18	103,562.94
<b>减：二、营业总支出</b>		1,056,175.38
1.管理人报酬		89,984.65
2.托管费		29,994.90
3.销售服务费		867,218.37
4.投资顾问费		-
5.利息支出		-
其中：卖出回购金融资产支出		-
6.信用减值损失	7.1.4.7.20	-
7.税金及附加		-
8.其他费用	7.1.4.7.21	68,977.46
<b>三、利润总额（亏损总额以“-”号填列）</b>		-60,369,199.52
减：所得税费用		-
<b>四、净利润（净亏损以“-”号填列）</b>		-60,369,199.52
<b>五、其他综合收益的税后净额</b>		-
<b>六、综合收益总额</b>		-60,369,199.52

注：自 2024 年 11 月 18 日起，原华夏中证 A500 指数证券投资基金转型为华夏中证 A500 交易型开放式指数证券投资基金联接基金，本报告期自 2024 年 11 月 18 日至 2024 年 12 月 31 日。

7.1.3 净资产变动表

会计主体：华夏中证 A500 交易型开放式指数证券投资基金联接基金

本报告期：2024 年 11 月 18 日至 2024 年 12 月 31 日

单位：人民币元

项目	本期 2024 年 11 月 18 日至 2024 年 12 月 31 日		
	实收基金	未分配利润	净资产合计
一、上期期末净资产			
二、本期期初净资产	3,059,760,248.75	-62,823,720.34	2,996,936,528.41
三、本期增减变动额（减少以“-”号填列）	1,480,717,957.24	-99,828,767.37	1,380,889,189.87
（一）、综合收益总额	-	-60,369,199.52	-60,369,199.52
（二）、本期基金份额交易产生的净资产变动数（净资产减少以“-”号填列）	1,480,717,957.24	-39,459,567.85	1,441,258,389.39
其中：1.基金申购款	1,801,736,717.20	-47,783,652.79	1,753,953,064.41
2.基金赎回款	-321,018,759.96	8,324,084.94	-312,694,675.02
（三）、本期向基金份额持有人分配利润产生的净资产变动（净资产减少以“-”号填列）	-	-	-
四、本期期末净资产	4,540,478,205.99	-162,652,487.71	4,377,825,718.28

注：自 2024 年 11 月 18 日起，原华夏中证 A500 指数证券投资基金转型为华夏中证 A500 交易型开放式指数证券投资基金联接基金，本报告期自 2024 年 11 月 18 日至 2024 年 12 月 31 日。

报表附注为财务报表的组成部分。

本报告从 7.1.1 至 7.1.4，财务报表由下列负责人签署：

基金管理人负责人：张佑君，主管会计工作负责人：朱威，会计机构负责人：朱威

7.1.4 报表附注

7.1.4.1 基金基本情况

根据《中华人民共和国证券投资基金法》《公开募集证券投资基金运作管理办法》等法规规定以及原《华夏中证 A500 指数证券投资基金基金合同》的相关约定，经与基金托管人招商银行股份有限公司协商一致自 2024 年 11 月 18 日起，华夏中证 A500 指数证券投资基金正式转型为华夏中证 A500 交易型开放式指数证券投资基金联接基金。本基金为契约型开放式，存续期限为不定期。根据基金管理人刊登的相关公告，本基金自 2024 年 12 月 13 日增加 Y 类基金份额类别。

根据《中华人民共和国证券投资基金法》和本基金基金合同的有关规定，本基金的标的指数为



中证 A500 指数。本基金主要投资于目标 ETF 基金份额、标的指数成份股、备选成份股。为更好地实现投资目标，基金还可投资于非成份股（含科创板、创业板、存托凭证及其他中国证监会注册或核准上市的股票）、债券（包括国债、央行票据、金融债券、企业债券、公司债券、中期票据、短期融资券、超短期融资券、次级债券、地方政府债券、可转换债券、可交换债券及其他经中国证监会允许投资的债券）、衍生品（包括股指期货、股票期权、国债期货）、资产支持证券、货币市场工具（含同业存单、债券回购等）、银行存款以及法律法规或中国证监会允许基金投资的其他金融工具。本基金可根据法律法规的规定参与融资及转融通证券出借业务。

基金的投资组合比例为：本基金投资于目标 ETF 的比例不低于基金资产净值的 90%。每个交易日日终在扣除股指期货、国债期货、股票期权合约需缴纳的交易保证金后，保持不低于基金资产净值 5% 的现金或者到期日在 1 年以内的政府债券。其中，现金不包括结算备付金、存出保证金、应收申购款等。

#### 7.1.4.2 会计报表的编制基础

本基金的财务报表按照财政部颁布和修订的《企业会计准则—基本准则》、各项具体会计准则（以下合称“企业会计准则”）、中国证券投资基金业协会（以下简称“中国基金业协会”）颁布的《证券投资基金会计核算业务指引》、中国证监会发布的《证券投资基金信息披露 XBRL 模板第 3 号<年度报告和中期报告>》和中国证监会、中国基金业协会允许的如财务报表附注 7.4.4 所列示的基金行业实务操作的有关规定编制。

本财务报表以持续经营为基础编制。

#### 7.1.4.3 遵循企业会计准则及其他有关规定的声明

本财务报表符合企业会计准则的要求，真实、完整地反映了本基金本报告期末的财务状况以及本报告期间的经营成果和净资产变动情况等有关信息。

#### 7.1.4.4 重要会计政策和会计估计

##### 7.1.4.4.1 会计年度

本基金会计年度为公历 1 月 1 日起至 12 月 31 日止。本会计报表的实际编制期间为 2024 年 11 月 18 日（基金合同生效日）至 2024 年 12 月 31 日。

##### 7.1.4.4.2 记账本位币

本基金的记账本位币为人民币。

##### 7.1.4.4.3 金融资产和金融负债的分类

金融工具，是指形成一方的金融资产并形成其他方的金融负债或权益工具的合同。当本基金成为金融工具合同的一方时，确认相关的金融资产或金融负债。

## 1、金融资产分类

本基金的金融资产于初始确认时分类为：以摊余成本计量的金融资产、以公允价值计量且其变动计入其他综合收益的金融资产及以公允价值计量且其变动计入当期损益的金融资产。金融资产的分类取决于本基金管理金融资产的业务模式和金融资产的合同现金流量特征。本基金现无金融资产分类为以公允价值计量且其变动计入其他综合收益的金融资产。

### (1) 债务工具

本基金持有的债务工具是指从发行方角度分析符合金融负债定义的工具，分别采用以下两种方式进行计量：

以摊余成本计量：

本基金管理以摊余成本计量的金融资产的业务模式为以收取合同现金流量为目标，且以摊余成本计量的金融资产的合同现金流量特征与基本借贷安排相一致，即在特定日期产生的现金流量，仅为对本金和以未偿付本金金额为基础的利息的支付。基金持有的以摊余成本计量的金融资产主要为银行存款、买入返售金融资产和其他各类应收款项等。

以公允价值计量且其变动计入当期损益：

本基金将持有的未划分为以摊余成本计量的债务工具划分为以公允价值计量且其变动计入当期损益。基金持有的以公允价值计量且其变动计入当期损益的金融资产主要为债券投资、资产支持证券投资 and 基金投资，在资产负债表中以交易性金融资产列示。

### (2) 权益工具

权益工具是指从发行方角度分析符合权益定义的工具。本基金将对其没有控制、共同控制和重大影响的权益工具(主要为股票投资)按照公允价值计量且其变动计入当期损益，在资产负债表中列示为交易性金融资产。

## 2、金融负债的分类

本基金的金融负债于初始确认时分类为：以摊余成本计量的金融负债和以公允价值计量且其变动计入当期损益的金融负债。本基金目前暂无金融负债分类为以公允价值计量且其变动计入当期损益的金融负债。基金持有的以摊余成本计量的金融负债包括卖出回购金融资产款和其他各类应付款项等。

## 3、衍生金融工具

本基金将持有的衍生金融工具以公允价值计量且其变动计入当期损益，在资产负债表中列示为衍生金融资产/负债。

### 7.1.4.4.4 金融资产和金融负债的初始确认、后续计量和终止确认

本基金于成为金融工具合同的一方时确认一项金融资产或金融负债。

划分为以公允价值计量且其变动计入当期损益的金融资产和金融负债，以及不作为有效套期工具的衍生工具，按照取得时的公允价值作为初始确认金额，相关的交易费用在发生时计入当期损益；对于支付的价款中包含的债券或资产支持证券起息日或上次除息日至购买日止的利息，确认为应计利息，包含在交易性金融资产的账面价值中。

划分为以摊余成本计量的金融资产和金融负债，按照取得时的公允价值作为初始确认金额，相关交易费用计入其初始确认金额。

对于以公允价值计量且其变动计入当期损益的金融资产，采用公允价值进行后续计量，其公允价值变动形成的利得或损失计入当期损益。

对于以摊余成本计量的金融资产，采用实际利率法确认利息收入，其终止确认、修改或减值产生的利得或损失，均计入当期损益。

本基金对以摊余成本计量的金融资产，以预期信用损失为基础，进行减值处理并确认损失准备。本基金考虑有关过去事项、当前状况以及对未来经济状况的预测等合理且有依据的信息，以发生违约的风险为权重，计算合同应收的现金流量与预期能收到的现金流量之间差额的现值的概率加权金额，确认预期信用损失。

对于不含重大融资成分的应收款项，本基金运用简化计量方法，按照相当于整个存续期内的预期信用损失金额计量损失准备。除上述采用简化计量方法以外的金融资产，本基金在每个估值日评估其信用风险自初始确认后是否已经显著增加，如果信用风险自初始确认后未显著增加，处于第一阶段，本基金按照相当于未来 12 个月内预期信用损失的金额计量损失准备，并按照账面余额和实际利率计算利息收入；如果信用风险自初始确认后已显著增加但尚未发生信用减值的，处于第二阶段，本基金按照相当于整个存续期内预期信用损失的金额计量损失准备，并按照账面余额和实际利率计算利息收入；如果初始确认后发生信用减值的，处于第三阶段，本基金按照相当于整个存续期内预期信用损失的金额计量损失准备，并按照摊余成本和实际利率计算利息收入。

本基金在每个估值日评估相关金融工具的信用风险自初始确认后是否已显著增加。本基金以单项金融工具或者具有相似信用风险特征的金融工具组合为基础，通过比较金融工具在估值日发生违约的风险与在初始确认日发生违约的风险，以确定金融工具预计存续期内发生违约风险的变化情况。当对金融资产预期未来现金流量具有不利影响的一项或多项事件发生时，该金融资产成为已发生信用减值的金融资产。当本基金不再合理预期能够全部或部分收回金融资产合同现金流量时，本基金直接减记该金融资产的账面余额。

金融资产满足下列条件之一的，予以终止确认：(1) 收取该金融资产现金流量的合同权利终止；

(2) 该金融资产已转移, 且本基金将金融资产所有权上几乎所有的风险和报酬转移给转入方; 或者(3) 该金融资产已转移, 虽然本基金既没有转移也没有保留金融资产所有权上几乎所有的风险和报酬, 但是放弃了对该金融资产控制。

金融资产终止确认时, 其账面价值与收到的对价的差额, 计入当期损益。

当金融负债的现时义务全部或部分已经解除时, 终止确认该金融负债或义务已解除的部分。终止确认部分的账面价值与支付的对价之间的差额, 计入当期损益。

#### 7.1.4.4.5 金融资产和金融负债的估值原则

本基金持有的金融工具按如下原则确定公允价值并进行估值:

1、存在活跃市场的金融工具按其估值日的市场交易价格确定公允价值; 估值日无交易且最近交易日后未发生影响公允价值计量的重大事件的, 按最近交易日的市场交易价格确定公允价值。有充足证据表明估值日或最近交易日的市场交易价格不能真实反映公允价值的, 应对市场交易价格进行调整, 确定公允价值。与上述投资品种相同, 但具有不同特征的, 应以相同资产或负债的公允价值为基础, 并在估值技术中考虑不同特征因素的影响。特征是指对资产出售或使用的限制等, 如果该限制是针对资产持有者的, 那么在估值技术中不应将该限制作为特征考虑。此外, 基金管理人不应考虑因大量持有相关资产或负债所产生的溢价或折价。

2、当金融工具不存在活跃市场, 采用在当前情况下适用并且有足够可利用数据和其他信息支持的估值技术确定公允价值。采用估值技术时, 优先使用可观察输入值, 只有在无法取得相关资产或负债可观察输入值或取得不切实可行的情况下, 才可以使用不可观察输入值。

3、如经济环境发生重大变化或证券发行人发生影响金融工具价格的重大事件, 应对估值进行调整并确定公允价值。

#### 7.1.4.4.6 金融资产和金融负债的抵销

本基金持有的资产和承担的负债基本为金融资产和金融负债。当本基金依法有权抵销债权债务且交易双方准备按净额结算时, 金融资产与金融负债按抵销后的净额在资产负债表中列示。

#### 7.1.4.4.7 实收基金

实收基金为对外发行基金份额所募集的总金额在扣除损益平准金分摊部分后的余额。对于曾经实施份额拆分或折算的基金, 由于基金份额拆分或折算引起的实收基金份额变动于基金份额拆分日或基金份额折算日根据拆分前或折算前的基金份额数及确定的拆分或折算比例计算认列。由于申购和赎回引起的实收基金变动分别于基金申购确认日及基金赎回确认日认列。对于已开放转换业务的基金, 上述申购和赎回分别包括基金转换所引起的转入基金的实收基金增加和转出基金的实收基金减少。

#### 7.1.4.4.8 损益平准金

损益平准金包括已实现平准金和未实现平准金。已实现平准金指在申购或赎回基金份额时，申购或赎回款项中包含的按累计未分配的已实现损益占净资产比例计算的金额。未实现平准金指在申购或赎回基金份额时，申购或赎回款项中包含的按累计未实现损益占净资产比例计算的金额。损益平准金于基金申购确认日或基金赎回确认日认列，并于期末全额转入未分配利润/（累计亏损）。

#### 7.1.4.4.9 收入/(损失)的确认和计量

境内基金投资在持有期间应取得的现金红利于除息日确认为投资收益；境外基金投资在持有期间应取得的基金分红收益扣除基金交易所在地适用的预缴所得税后的净额确认为投资收益。境内股票投资在持有期间应取得的现金股利扣除由上市公司代扣代缴的个人所得税后的净额确认为投资收益；境外股票投资在持有期间应取得的现金股利扣除股票交易所在地适用的预缴所得税后的净额确认为投资收益。境内债券投资和资产支持证券投资在持有期间应取得的按票面利率(对于贴现债为按发行价计算的利率)或合同利率计算的利息扣除在适用情况下由债券和资产支持证券发行企业代扣代缴的个人所得税及由基金管理人缴纳的增值税后的净额确认为投资收益。境外债券投资在持有期间应取得的按票面利率计算的利息扣除在交易所在地适用的预缴所得税及由基金管理人缴纳的增值税后的净额确认为投资收益。

以公允价值计量且其变动计入当期损益的金融资产在持有期间的公允价值变动确认为公允价值变动损益；处置时其公允价值与初始确认金额之间的差额扣除相关交易费用及在适用情况下由基金管理人缴纳的增值税后的净额确认为投资收益，其中包括从公允价值变动损益结转的公允价值累计变动额。

应收款项在持有期间确认的利息收入按实际利率法计算，实际利率法与直线法差异较小的按直线法近似计算。

#### 7.1.4.4.10 费用的确认和计量

针对基金合同约定费率和计算方法的费用，本基金在费用涵盖期间按合同约定进行确认。

其他以摊余成本计量的金融负债在持有期间确认的利息支出按实际利率法计算，实际利率法与直线法差异较小的按直线法近似计算。

#### 7.1.4.4.11 基金的收益分配政策

同一类别内的每一基金份额享有同等分配权。本基金收益以现金形式分配，但基金份额持有人可选择现金红利或将现金红利按分红权益再投资日的基金份额净值自动转为基金份额进行再投资。期末可供分配利润指期末资产负债表中未分配利润与未分配利润中已实现收益的孰低数。

由于本基金各基金份额类别在费用收取上不同，其对应的可分配收益可能有所不同。

经宣告的拟分配基金收益于分红除权日从净资产转出。

#### 7.1.4.4.12 其他重要的会计政策和会计估计

根据本基金的估值原则和中国证监会允许的基金行业估值实务操作，本基金确定以下类别股票投资和债券投资的公允价值时采用的估值方法及其关键假设如下：

1、对于证券交易所上市的股票，若出现重大事项停牌或交易不活跃(包括涨跌停时的交易不活跃)等情况，本基金根据中国证监会公告[2017]13 号《中国证监会关于证券投资基金估值业务的指导意见》，根据具体情况采用《关于发布中基协(AMAC)基金行业股票估值指数的通知》提供的指数收益法、市盈率法、现金流量折现法等估值技术进行估值。

2、对于在锁定期内的非公开发行股票、首次公开发行股票时公司股东公开发售股份、通过大宗交易取得的带限售期的股票等流通受限股票，根据中国基金业协会中基协发[2017]6 号《关于发布<证券投资基金投资流通受限股票估值指引(试行)>的通知》之附件《证券投资基金投资流通受限股票估值指引(试行)》进行估值。

3、对于在证券交易所上市或挂牌转让的固定收益品种(可转换债券除外)及在银行间同业市场交易的固定收益品种，根据中国证监会公告[2017]13 号《中国证监会关于证券投资基金估值业务的指导意见》及中国基金业协会中基协字[2022]566 号《关于发布<关于固定收益品种的估值处理标准>的通知》之附件《关于固定收益品种的估值处理标准》采用估值技术确定公允价值。本基金持有的证券交易所上市或挂牌转让的固定收益品种(可转换债券除外)，按照中证指数有限公司所独立提供的估值结果确定公允价值。本基金持有的银行间同业市场交易的固定收益品种，按照中债金融估值中心有限公司所独立提供的估值结果确定公允价值。

#### 7.1.4.5 会计政策和会计估计变更以及差错更正的说明

##### 7.1.4.5.1 会计政策变更的说明

本基金本报告期无会计政策变更。

##### 7.1.4.5.2 会计估计变更的说明

本基金本报告期无会计估计变更。

##### 7.1.4.5.3 差错更正的说明

本基金本报告期无重大会计差错的内容和更正金额。

#### 7.1.4.6 税项

根据财税[2004]78 号《关于证券投资基金税收政策的通知》、财税[2005]103 号《关于股权分置试点改革有关税收政策问题的通知》、财税[2008]1 号《关于企业所得税若干优惠政策的通知》、财税[2012]85 号《关于实施上市公司股息红利差别化个人所得税政策有关问题的通知》、财税[2014]81

号《关于沪港股票市场交易互联互通机制试点有关税收政策的通知》、财税[2015]101 号《关于上市公司股息红利差别化个人所得税政策有关问题的通知》、财税[2015]125 号《财政部、国家税务总局、证监会关于内地与香港基金互认有关税收政策的通知》、财税[2016]36 号《关于全面推开营业税改征增值税试点的通知》、财税[2016]46 号《财政部、国家税务总局关于进一步明确全面推开营改增试点金融业有关政策的通知》、财税[2016]70 号《财政部、国家税务总局关于金融机构同业往来等增值税政策的补充通知》、财税[2016]127 号《财政部国家税务总局证监会关于深港股票市场交易互联互通机制试点有关税收政策的通知》、财税[2016]140 号《关于明确金融房地产开发 教育辅助服务等增值税政策的通知》、财税[2017]2 号《关于资管产品增值税政策有关问题的补充通知》、财税[2017]56 号《关于资管产品增值税有关问题的通知》、财税[2017]90 号《关于租入固定资产进项税额抵扣等增值税政策的通知》、财税[2023]39 号《关于减半征收证券交易印花税的公告》及其他相关财税法规和实务操作，主要税项列示如下：

(1) 以发行基金方式募集资金不属于增值税征收范围，不征收增值税。

(2) 资管产品运营过程中发生的增值税应税行为，以资管产品管理人为增值税纳税人。资管产品管理人运营资管产品过程中发生的增值税应税行为，暂适用简易计税方法，按照 3% 的征收率缴纳增值税。

(3) 基金买卖股票、债券的差价收入免征增值税，暂不征收企业所得税。

(4) 存款利息收入不征收增值税。

(5) 国债、地方政府债利息收入，金融同业往来利息收入免征增值税。

(6) 对基金取得的债券的利息收入及其他收入，暂不征收企业所得税。

(7) 基金作为流通股股东在股权分置改革过程中收到由非流通股股东支付的股份、现金等对价暂免征收印花税、企业所得税和个人所得税。

(8) 对基金在境内取得的股票的股息、红利收入，由上市公司在向基金派发股息、红利收入时代扣代缴 20% 的个人所得税，暂不征收企业所得税。基金在境内从上市公司分配取得的股息红利所得，持股期限在 1 个月以内（含 1 个月）的，全额计入应纳税所得额，持股期限在 1 个月以上至 1 年（含 1 年）的，减按 50% 计入应纳税所得额，持股期限超过 1 年的，暂免征收个人所得税。对基金通过沪港通/深港通投资香港联交所上市 H 股取得的股息红利，H 股公司应向中国证券登记结算有限责任公司(以下简称“中国结算”)提出申请，由中国结算向 H 股公司提供内地个人投资者名册，H 股公司按照 20% 的税率代扣个人所得税。基金通过沪港通/深港通投资香港联交所上市的非 H 股取得的股息红利，由中国结算按照 20% 的税率代扣个人所得税。对香港市场投资者取得的股息、红利收入按照 10% 的税率代扣所得税。

(9) 基金在境内卖出股票按 0.1% 的税率缴纳股票交易印花税，买入股票不征收股票交易印花税。基金通过沪港通/深港通买卖、继承、赠与联交所上市股票，按照香港特别行政区现行税法规定缴纳印花税。自 2023 年 8 月 28 日起，证券交易印花税实施减半征收。

(10) 基金在境外证券交易所进行交易或取得的源自境外证券市场的收益，其涉及的税收政策，按照相关国家或地区税收法律和法规执行。

(11) 本基金分别按实际缴纳的增值税额的 7%、3%、2% 缴纳城市维护建设税、教育费附加和地方教育费附加。

7.1.4.7 重要财务报表项目的说明

7.1.4.7.1 货币资金

单位：人民币元

项目	本期末 2024 年 12 月 31 日
活期存款	371,620,389.74
等于：本金	371,591,080.40
加：应计利息	29,309.34
定期存款	-
等于：本金	-
加：应计利息	-
其中：存款期限 1 个月以内	-
存款期限 1-3 个月	-
存款期限 3 个月以上	-
其他存款	-
等于：本金	-
加：应计利息	-
合计	371,620,389.74

7.1.4.7.2 交易性金融资产

单位：人民币元

项目		本期末 2024 年 12 月 31 日			
		成本	应计利息	公允价值	公允价值变动
股票		138,789,549.96	-	135,855,288.57	-2,934,261.39
贵金属投资 - 金交所黄金合约		-	-	-	-
债券	交易所市场	-	-	-	-
	银行	-	-	-	-



	间 市 场				
	合计	-	-	-	-
资产支持证 券		-	-	-	-
基金		4,008,175,954.45	-	3,960,228,032.55	-47,947,921.90
其他		-	-	-	-
合计		4,146,965,504.41	-	4,096,083,321.12	-50,882,183.29

#### 7.1.4.7.3 衍生金融资产/负债

##### 7.1.4.7.3.1 衍生金融资产/负债期末余额

单位：人民币元

项目	本期末 2024 年 12 月 31 日			
	合同/名义 金额	公允价值		备注
		资产	负债	
利率衍生工具	-	-	-	-
货币衍生工具	-	-	-	-
权益衍生工具	42,676,072.00	-	-	-
其中：股指期货	42,676,072.00	-	-	-
其他衍生工具	-	-	-	-
合计	42,676,072.00	-	-	-

##### 7.1.4.7.3.2 期末基金持有的期货合约情况

单位：人民币元

代码	名称	持仓量 (买/卖)	合约市值	公允价值变动
IF2503	沪深 300 期货 IF2503 合约	20	23,628,000.00	-272,240.00
IF2502	沪深 300 期货 IF2502 合约	8	9,453,600.00	-1,440.00
IC2503	中证 500 期货 IC2503 合约	6	6,810,480.00	-196,112.00
IC2502	中证 500 期货 IC2502 合约	2	2,279,360.00	-34,840.00
合计	-	-	-	-504,632.00
减：可 抵销期 货暂收 款	-	-	-	-504,632.00
净额	-	-	-	-

注：衍生金融资产项下的利率/权益/其他衍生工具为国债/股指/商品期货投资，净额为 0。在当日无负债结算制度下，结算准备金已包括所持股指/商品/国债期货合约产生的持仓损益，则衍生金融资产项下的股指/商品/国债期货投资与相关的期货暂收款(结算所得的持仓损益)之间按抵销后的净额为 0。

##### 7.1.4.7.4 买入返售金融资产

7.1.4.7.4.1 各项买入返售金融资产期末余额

无。

7.1.4.7.4.2 期末买断式逆回购交易中取得的债券

无。

7.1.4.7.5 其他资产

单位：人民币元

项目	本期末 2024 年 12 月 31 日
应收利息	-
其他应收款	-
待摊费用	-
可收退补款	5,631.60
应收退补款	843,247.66
合计	848,879.26

7.1.4.7.6 其他负债

单位：人民币元

项目	本期末 2024 年 12 月 31 日
应付券商交易单元保证金	-
应付赎回费	-
应付证券出借违约金	-
应付交易费用	947,112.58
其中：交易所市场	947,112.58
银行间市场	-
应付利息	-
预提费用	85,000.00
合计	1,032,112.58

7.1.4.7.7 实收基金

华夏中证 A500ETF 联接 A

金额单位：人民币元

项目	本期 2024年11月18日至2024年12月31日	
	基金份额（份）	账面金额
基金合同生效日	993,388,046.27	993,388,046.27
本期申购	766,252,579.14	766,252,579.14
本期赎回（以“-”号填列）	-88,694,748.71	-88,694,748.71
本期末	1,670,945,876.70	1,670,945,876.70

华夏中证 A500ETF 联接 C

金额单位：人民币元

项目	本期 2024年11月18日至2024年12月31日	
	基金份额（份）	账面金额
基金合同生效日	2,066,372,202.48	2,066,372,202.48
本期申购	997,132,120.63	997,132,120.63
本期赎回（以“-”号填列）	-232,227,477.63	-232,227,477.63
本期末	2,831,276,845.48	2,831,276,845.48

华夏中证 A500ETF 联接 Y

金额单位：人民币元

项目	本期 2024年11月18日至2024年12月31日	
	基金份额（份）	账面金额
本期申购	38,352,017.43	38,352,017.43
本期赎回（以“-”号填列）	-96,533.62	-96,533.62
本期末	38,255,483.81	38,255,483.81

注：本基金自 2024 年 12 月 13 日增加 Y 类基金份额类别。

#### 7.1.4.7.8 未分配利润

华夏中证 A500ETF 联接 A

单位：人民币元

项目	已实现部分	未实现部分	未分配利润合计
基金合同生效日	-140,704.55	-20,164,540.32	-20,305,244.87
本期利润	-22,998,290.70	1,881,811.46	-21,116,479.24
本期基金份额交易产生的变动数	-14,350,996.17	-3,579,736.98	-17,930,733.15
其中：基金申购款	-16,141,259.13	-4,086,207.87	-20,227,467.00
基金赎回款	1,790,262.96	506,470.89	2,296,733.85
本期已分配利润	-	-	-
本期末	-37,489,991.42	-21,862,465.84	-59,352,457.26

华夏中证 A500ETF 联接 C

单位：人民币元

项目	已实现部分	未实现部分	未分配利润合计
基金合同生效日	-579,448.11	-41,939,027.36	-42,518,475.47
本期利润	-48,213,551.02	9,238,572.59	-38,974,978.43
本期基金份额交易产生的变动数	-16,114,318.21	-4,331,727.65	-20,446,045.86
其中：基金申购款	-21,034,971.36	-5,436,345.78	-26,471,317.14
基金赎回款	4,920,653.15	1,104,618.13	6,025,271.28
本期已分配利润	-	-	-
本期末	-64,907,317.34	-37,032,182.42	-101,939,499.76

华夏中证 A500ETF 联接 Y

单位：人民币元

项目	已实现部分	未实现部分	未分配利润合计
基金合同生效日	-	-	-
本期利润	2,320.48	-280,062.33	-277,741.85

本期基金份额交易产生的变动数	-862,327.71	-220,461.13	-1,082,788.84
其中：基金申购款	-864,503.03	-220,365.62	-1,084,868.65
基金赎回款	2,175.32	-95.51	2,079.81
本期已分配利润	-	-	-
本期末	-860,007.23	-500,523.46	-1,360,530.69

#### 7.1.4.7.9 存款利息收入

单位：人民币元

项目	本期 2024 年 11 月 18 日至 2024 年 12 月 31 日
活期存款利息收入	102,189.49
定期存款利息收入	-
其他存款利息收入	-
结算备付金利息收入	47,250.64
其他	6,328.87
合计	155,769.00

#### 7.1.4.7.10 股票投资收益

##### 7.1.4.7.10.1 股票投资收益项目构成

单位：人民币元

项目	本期 2024 年 11 月 18 日至 2024 年 12 月 31 日
股票投资收益——买卖股票差价收入	-68,103,892.90
股票投资收益——赎回差价收入	-
股票投资收益——申购差价收入	-2,285,619.95
股票投资收益——证券出借差价收入	-
合计	-70,389,512.85

##### 7.1.4.7.10.2 股票投资收益——买卖股票差价收入

单位：人民币元

项目	本期 2024 年 11 月 18 日至 2024 年 12 月 31 日
卖出股票成交总额	2,221,775,245.81
减：卖出股票成本总额	2,288,156,105.17
减：交易费用	1,723,033.54
买卖股票差价收入	-68,103,892.90

##### 7.1.4.7.10.3 股票投资收益——赎回差价收入

无。

##### 7.1.4.7.10.4 股票投资收益——申购差价收入

单位：人民币元

项目	本期 2024 年 11 月 18 日至 2024 年 12 月 31 日
申购基金份额总额	340,096,200.00

减：现金支付申购款总额	158,254,294.20
减：申购股票成本总额	184,127,525.75
减：交易费用	-
申购差价收入	-2,285,619.95

#### 7.1.4.7.10.5 股票投资收益——证券出借差价收入

无。

#### 7.1.4.7.11 基金投资收益

单位：人民币元

项目	本期 2024 年 11 月 18 日至 2024 年 12 月 31 日
卖出/赎回基金成交总额	-
减：卖出/赎回基金成本总额	-
减：买卖基金差价收入应缴纳增值税额	-
减：交易费用	149,615.28
基金投资收益	-149,615.28

#### 7.1.4.7.12 债券投资收益

无。

#### 7.1.4.7.13 资产支持证券投资收益

无。

#### 7.1.4.7.14 贵金属投资收益

无。

#### 7.1.4.7.15 衍生工具收益

##### 7.1.4.7.15.1 衍生工具收益——买卖权证差价收入

无。

##### 7.1.4.7.15.2 衍生工具收益——其他投资收益

单位：人民币元

项目	本期 2024年11月18日至2024年12月31日
股指期货投资收益	-18,454.31

#### 7.1.4.7.16 股利收益

单位：人民币元

项目	本期 2024年11月18日至2024年12月31日
股票投资产生的股利收益	144,904.64
其中：证券出借权益补偿收入	-

基金投资产生的股利收益	-
合计	144,904.64

#### 7.1.4.7.17 公允价值变动收益

单位：人民币元

项目名称	本期 2024年11月18日至2024年12月31日
1.交易性金融资产	11,344,953.72
——股票投资	59,292,875.62
——债券投资	-
——资产支持证券投资	-
——基金投资	-47,947,921.90
——贵金属投资	-
——其他	-
2.衍生工具	-504,632.00
——权证投资	-
——期货投资	-504,632.00
4.其他	-
减：应税金融商品公允价值变动产生的 预估增值税	-
合计	10,840,321.72

#### 7.1.4.7.18 其他收入

单位：人民币元

项目	本期 2024年11月18日至2024年12月31日
基金赎回费收入	103,562.94
合计	103,562.94

#### 7.1.4.7.19 持有基金产生的费用

无。

#### 7.1.4.7.20 信用减值损失

无。

#### 7.1.4.7.21 其他费用

单位：人民币元

项目	本期 2024年11月18日至2024年12月31日
审计费用	43,387.12
信息披露费	21,290.34
证券出借违约金	-
银行费用	4,300.00
其他	-
合计	68,977.46

#### 7.1.4.8 或有事项、资产负债表日后事项的说明

7.1.4.8.1 或有事项

截至资产负债表日，本基金无或有事项。

7.1.4.8.2 资产负债表日后事项

截至财务报表批准日，本基金无资产负债表日后事项。

7.1.4.9 关联方关系

关联方名称	与本基金的关系
华夏基金管理有限公司	基金管理人
招商银行股份有限公司（“招商银行”）	基金托管人
中信证券股份有限公司（“中信证券”）	基金管理人的股东
MACKENZIE FINANCIAL CORPORATION	基金管理人的股东
天津海鹏科技咨询有限公司	基金管理人的股东
华夏中证 A500 交易型开放式指数证券投资基金（“目标 ETF”）	本基金是该基金的联接基金
上海华夏财富投资管理有限公司（“华夏财富”）	基金管理人的子公司
华夏资本管理有限公司（“华夏资本”）	基金管理人的子公司
华夏股权投资基金管理（北京）有限公司	基金管理人的子公司
China Asset Management (Hong Kong) Limited（中文名：华夏基金(香港)有限公司）	基金管理人的子公司
中信证券(山东)有限责任公司（“中信证券（山东）”）	基金管理人第一大股东的子公司
中信期货有限公司（“中信期货”）	基金管理人第一大股东的子公司
中信证券华南股份有限公司（“中信证券（华南）”）	基金管理人第一大股东的子公司

注：下述关联交易均在正常业务范围内按一般商业条款订立。

7.1.4.10 本报告期及上年度可比期间的关联方交易

7.1.4.10.1 通过关联方交易单元进行的交易

7.1.4.10.1.1 股票交易

金额单位：人民币元

关联方名称	本期	
	2024年11月18日至2024年12月31日	
	成交金额	占当期股票成交总额的比例
中信证券	2,353,358,414.49	100.00%

7.1.4.10.1.2 权证交易

无。

7.1.4.10.1.3 债券交易

无。

7.1.4.10.1.4 债券回购交易

无。

7.1.4.10.1.5 基金交易

金额单位：人民币元

关联方名称	本期 2024年11月18日至2024年12月31日	
	成交金额	占当期基金交易成交总额的比例
中信证券	3,668,170,646.83	100.00%

#### 7.1.4.10.1.6 应支付关联方的佣金

金额单位：人民币元

关联方名称	本期 2024 年 11 月 18 日至 2024 年 12 月 31 日			
	当期佣金	占当期佣金总量的比例	期末应付佣金余额	占期末应付佣金总额的比例
中信证券	461,100.53	100.00%	947,112.58	100.00%

注：上述佣金按市场佣金率计算，以扣除由中国证券登记结算有限责任公司收取证管费、经手费和由券商承担的证券结算风险基金后的净额列示。该类佣金协议的服务范围还包括佣金收取方为本基金提供的证券投资研究成果和市场信息服务。根据证监会公告[2024]3 号《公开募集证券投资基金证券交易费用管理规定》，自 2024 年 7 月 1 日起，针对被动股票型基金，不再通过交易佣金支付研究服务、流动性服务等其他费用。针对其他类型基金，不再通过交易佣金支付研究服务之外的其他费用。

#### 7.1.4.10.2 关联方报酬

##### 7.1.4.10.2.1 基金管理费

单位：人民币元

项目	本期 2024年11月18日至2024年12月31日
当期发生的基金应支付的管理费	89,984.65
其中：支付销售机构的客户维护费	304,439.79
应支付基金管理人的净管理费	-214,455.14

注：①支付基金管理人的基金管理人报酬按前一日基金资产净值扣除基金资产中目标 ETF 份额所对应资产净值后剩余部分(剩余部分若为负数则取 0)的 0.15%年费率计提，逐日累计至每月月底，按月支付。

②基金管理人报酬计算公式为：日基金管理人报酬=(前一日的基金资产净值-前一日基金资产中目标 ETF 份额所对应资产净值) ×年费率/当年天数。若前一日的基金资产净值扣除基金资产中目标 ETF 份额所对应资产净值后剩余部分为负数，则按 0 计算。

③客户维护费是指基金管理人与基金销售机构约定的用以向基金销售机构支付客户服务及销售活动中产生的相关费用，该费用按照代销机构所代销基金的份额保有量作为基数进行计算，从基金管理人收取的基金管理费中列支，不属于从基金资产中列支的费用项目。

④对于基金中基金、ETF 联接基金等特殊类型的基金产品，由于基金管理人不得对基金财产中



持有的自身管理的基金部分收取管理费，但客户维护费的收取标准并不调减，可能出现净管理费为负值的情况。

#### 7.1.4.10.2.2 基金托管费

单位：人民币元

项目	本期 2024年11月18日至2024年12月31日
当期发生的基金应支付的托管费	29,994.90

注：①支付基金托管人的基金托管费按前一日基金资产净值扣除基金资产中目标 ETF 份额所对应资产净值后剩余部分(剩余部分若为负数则取 0)的 0.05% 的年费率计提，逐日累计至每月月底，按月支付。

②基金托管费计算公式为：日基金托管费＝（前一日的基金资产净值－前一日基金资产中目标 ETF 份额所对应资产净值）×年费率/当年天数。若前一日的基金资产净值扣除基金资产中目标 ETF 份额所对应资产净值后剩余部分为负数，则按 0 计算。

#### 7.1.4.10.2.3 销售服务费

单位：人民币元

获得销售服务费的各关联方名称	本期 2024年11月18日至2024年12月31日			
	当期发生的基金应支付的销售服务费			
	华夏中证 A500ETF 联接 A	华夏中证 A500ETF 联接 C	华夏中证 A500ETF 联接 Y	合计
招商银行	-	732,938.65	-	732,938.65
华夏基金管理有限公司	-	2,670.18	-	2,670.18
华夏财富	-	1,558.40	-	1,558.40
中信证券	-	1,114.75	-	1,114.75
中信证券（华南）	-	658.77	-	658.77
中信证券（山东）	-	83.69	-	83.69
中信期货	-	0.44	-	0.44
合计	-	739,024.88	-	739,024.88

注：①支付基金销售机构的基金销售服务费按 C 类基金份额前一日基金资产净值 0.30% 的年费率计提，逐日累计至每月月底，按月支付给基金管理人，再由基金管理人计算并支付给各基金销售机构。

②基金销售服务费计算公式为：C 类日基金销售服务费＝前一日 C 类基金资产净值×年费率/当年天数。

#### 7.1.4.10.3 与关联方进行银行间同业市场的债券(含回购)交易

无。

7.1.4.10.4 报告期内转融通证券出借业务发生重大关联交易事项的说明

7.1.4.10.4.1 与关联方通过约定申报方式进行的适用固定期限费率的证券出借业务的情况

无。

7.1.4.10.4.2 与关联方通过约定申报方式进行的适用市场化期限费率的证券出借业务的情况

无。

7.1.4.10.5 各关联方投资本基金的情况

7.1.4.10.5.1 报告期内基金管理人运用固有资金投资本基金的情况

份额单位：份

项目	本期 2024 年 11 月 18 日至 2024 年 12 月 31 日		
	华夏中证 A500ETF 联接 A	华夏中证 A500ETF 联接 C	华夏中证 A500ETF 联接 Y
基金转型日持有的基金份额	-	-	-
基金转型日起至报告期期末 申购/买入总份额	163,082,254.61	-	-
基金转型日起至报告期期末 因拆分变动份额	-	-	-
减：基金转型日起至报告期期末 赎回/卖出总份额	-	-	-
期末持有的基金份额	163,082,254.61	-	-
期末持有的基金份额占基金 总份额比例	9.76%	-	-

注：本基金管理人于本报告期申购本基金，申购费用为 1000.00 元。

7.1.4.10.5.2 报告期末除基金管理人之外的其他关联方投资本基金的情况

无。

7.1.4.10.6 由关联方保管的银行存款余额及当期产生的利息收入

单位：人民币元

关联方名称	本期 2024 年 11 月 18 日至 2024 年 12 月 31 日	
	期末余额	当期利息收入
招商银行活期存款	371,620,389.74	102,189.49

注：本基金的活期银行存款由基金托管人招商银行保管，按银行同业利率或约定利率计息。

7.1.4.10.7 本基金在承销期内参与关联方承销证券的情况

无。

7.1.4.10.8 其他关联交易事项的说明

7.1.4.10.8.1 其他关联交易事项的说明

于 2024 年 12 月 31 日，本基金持有的中信证券股票估值总额为 1,621,852.00 元，占基金资产净值的比例为 0.04%。

于 2024 年 12 月 31 日，本基金持有的招商银行股票估值总额为 2,766,720.00 元，占基金资产净值的比例为 0.06%。

本基金本报告期通过中信期货买卖期货成交额为 161,609,300.00 元，支付给中信期货的佣金为 3,728.31 元。

截至 2024 年 12 月 31 日止，本基金持有 4,172,174,497 份目标 ETF 基金份额，占其总份额的比例为 21.51%。

7.1.4.11 利润分配情况

本基金本报告期无利润分配事项。

7.1.4.12 期末（2024 年 12 月 31 日）本基金持有的流通受限证券

7.1.4.12.1 因认购新发/增发证券而于期末持有的流通受限证券

无。

7.1.4.12.2 期末持有的暂时停牌等流通受限股票

金额单位：人民币元

股票代码	股票名称	停牌日期	停牌原因	期末估值单价	复牌日期	复牌开盘单价	数量(股)	期末成本总额	期末估值总额	备注
002252	上海莱士	2024-12-23	重大事项	7.22	2025-01-07	6.93	30,100	227,764.83	217,322.00	-

7.1.4.12.3 期末债券正回购交易中作为抵押的债券

7.1.4.12.3.1 银行间市场债券正回购

无。

7.1.4.12.3.2 交易所市场债券正回购

无。

7.1.4.12.4 期末参与转融通证券出借业务的证券

无。

7.1.4.13 金融工具风险及管理

7.1.4.13.1 风险管理政策和组织架构

本基金的风险管理政策是使基金投资风险可测、可控、可承担。本基金管理人建立了由风险管理委员会、督察长、法律部、合规部、稽核部、风险管理部和相关业务部门构成的多层次风险管理架构体系。风险管理团队在识别、衡量投资风险后，通过正式报告的方式，将分析结果及时传达给

基金经理、投资总监、投资决策委员会和风险管理委员会，协助制定风险控制决策，实现风险管理目标。

本基金管理人主要通过定性分析和定量分析的方法，估测各种金融工具风险可能产生的损失。本基金管理人从定性分析的角度出发，判断风险损失的严重性；从定量分析的角度出发，根据本基金的投资目标，结合基金资产所运用的金融工具特征，通过特定的风险量化指标、模型和日常的量化报告，参考压力测试结果，确定风险损失的限度和相应置信程度，及时对各种风险进行监督、检查和评估，并制定相应决策，将风险控制在预期可承受的范围内。

#### 7.1.4.13.2 信用风险

信用风险是指由于基金所投资债券的发行人出现违约、拒绝支付到期本息，债券发行人信用评级降低导致债券价格下降，或基金在交易过程中发生交收违约，而造成基金资产损失的可能性。

本基金管理人通过信用分析团队建立了内部评级体系和交易对手库，对发行人及债券投资进行内部评级，对交易对手的资信状况进行充分评估、设定授信额度，以控制可能出现的信用风险。

#### 7.1.4.13.3 流动性风险

流动性风险是在市场或持有资产流动性不足的情况下，基金管理人可能无法迅速、低成本地调整基金投资组合，从而对基金收益造成不利影响。

除在“7.1.4.12 期末（2024 年 12 月 31 日）本基金持有的流通受限证券”中列示的部分基金资产流通暂时受限制的情况外，本基金所投资的证券均能及时变现。

##### 7.1.4.13.3.1 报告期内本基金组合资产的流动性风险分析

在日常运作中，本基金的流动性安排能够与基金合同约定的申购赎回安排以及投资者的申购赎回规律相匹配。

在资产端，本基金主要通过交易所买卖或申购赎回的方式投资于流动性较好的目标 ETF 基金，基金管理人持续监测目标 ETF 基金的市场交易量、申赎情况及标的指数成份股流动性等影响资产流动性的因素，并定期开展压力测试，详细评估在不同的压力情景下资产变现情况的变化。

在负债端，基金管理人持续监测本基金投资者历史申赎、投资者类型和结构变化等数据，审慎评估不同市场环境可能带来的投资者潜在赎回需求，当市场环境或投资者结构发生变化时，及时调整组合资产结构，预留充足现金头寸，保持基金资产可变现规模和期限与负债赎回规模和期限的匹配。

如遭遇极端市场情形或投资者非预期巨额赎回情形，基金管理人将采用本基金合同约定的赎回申请处理方式及其他各类流动性风险管理工具，控制极端情况下的潜在流动性风险。

#### 7.1.4.13.4 市场风险

市场风险是指由于市场变化或波动所引起的资产损失的可能性，本基金管理人通过监测组合敏感性指标来衡量市场风险。

#### 7.1.4.13.4.1 利率风险

利率风险是指利率变动引起组合中资产特别是债券投资的市场价格变动，从而影响基金投资收益的风险。

本基金主要通过投资于目标 ETF 基金份额、标的指数成份股、备选成份股来跟踪标的指数。因此，利率风险不是本基金的主要风险。

#### 7.1.4.13.4.2 外汇风险

外汇风险是指金融工具的公允价值或未来现金流量因外汇汇率变动而发生波动的风险。本基金持有的金融工具以人民币计价，因此无重大外汇风险。

#### 7.1.4.13.4.3 其他价格风险

其他价格风险为除市场利率和外汇汇率以外的市场因素（单个证券发行主体自身经营情况或证券市场整体波动）发生变动时导致基金资产发生损失的风险。

本基金主要投资于目标 ETF 基金份额、标的指数成份股、备选成份股。本基金的其他价格风险与目标 ETF 基金相似。本基金管理人通常用敏感性指标来衡量市场价格风险。

##### 7.1.4.13.4.3.1 其他价格风险敞口

金额单位：人民币元

项目	本期末 2024 年 12 月 31 日	
	公允价值	占基金资产净值比例（%）
交易性金融资产—股票投资	135,855,288.57	3.10
交易性金融资产—基金投资	3,960,228,032.55	90.46
交易性金融资产—债券投资	-	-
交易性金融资产—贵金属投资	-	-
衍生金融资产—权证投资	-	-
其他	-	-
合计	4,096,083,321.12	93.56

注：①本表中交易性金融资产-债券投资科目仅包含可转换公司债券和可交换公司债券等。

②由于四舍五入的原因，分项之和与合计项之间可能存在尾差。

##### 7.1.4.13.4.3.2 其他价格风险的敏感性分析

假设	除中证 A500 指数以外的其他市场变量保持不变	
分析	相关风险变量的变动	对资产负债表日基金资产净值的 影响金额（单位：人民币元）
		本期末 2024 年 12 月 31 日
	-5%	-206,248,105.06

	+5%	206,248,105.06
--	-----	----------------

7.1.4.14 公允价值

7.1.4.14.1 金融工具公允价值计量的方法

公允价值计量结果所属的层次，由对公允价值计量整体而言具有重要意义的输入值所属的最低层次决定：

- 第一层次：相同资产或负债在活跃市场上未经调整的报价；
- 第二层次：除第一层次输入值外相关资产或负债直接或间接可观察的输入值；
- 第三层次：相关资产或负债的不可观察输入值。

7.1.4.14.2 持续的以公允价值计量的金融工具

7.1.4.14.2.1 各层次金融工具的公允价值

单位：人民币元

公允价值计量结果所属的层次	本期末 2024 年 12 月 31 日
第一层次	4,095,865,999.12
第二层次	217,322.00
第三层次	-
合计	4,096,083,321.12

7.1.4.14.2.2 公允价值所属层次间的重大变动

对于公开市场交易的证券等投资，若出现交易不活跃（包括重大事项停牌、境内证券涨跌停等导致的交易不活跃）和非公开发行等情况，本基金不会于交易不活跃期间及限售期间将相关投资的公允价值列入第一层次，并根据估值调整中采用的对公允价值计量整体而言具有重要意义的输入值所属的最低层次，确定相关投资的公允价值应属第二层次或第三层次。本基金政策以导致各层次之间转换的事项发生日作为确定金融工具公允价值层次之间转换的时点。

7.1.4.14.2.3 第三层次公允价值余额及变动情况

7.1.4.14.2.3.1 使用重要不可观察输入值的第三层次公允价值计量的情况

无。

7.1.4.14.3 非持续的以公允价值计量的金融工具的说明

截至 2024 年 12 月 31 日止，本基金未持有非持续的以公允价值计量的金融资产。

7.1.4.14.4 不以公允价值计量的金融工具的相关说明

本基金持有的不以公允价值计量的金融工具为以摊余成本计量的金融资产和金融负债，这些金融工具因其剩余期限较短，其账面价值与公允价值差异很小。

7.1.4.15 有助于理解和分析会计报表需要说明的其他事项

截至资产负债表日本基金无需要说明的其他重要事项。

## 7.2 华夏中证 A500 指数证券投资基金

## 7.2.1 资产负债表

会计主体：华夏中证 A500 指数证券投资基金

报告截止日：2024 年 11 月 17 日

单位：人民币元

资产	附注号	本期末 2024 年 11 月 17 日
<b>资产：</b>		
货币资金	7.2.4.7.1	861,688,294.86
结算备付金		-
存出保证金		-
交易性金融资产	7.2.4.7.2	2,417,262,875.19
其中：股票投资		2,417,262,875.19
基金投资		-
债券投资		-
资产支持证券投资		-
贵金属投资		-
其他投资		-
衍生金融资产	7.2.4.7.3	-
买入返售金融资产	7.2.4.7.4	-
应收清算款		-
应收股利		-
应收申购款		53,698,911.86
递延所得税资产		-
其他资产	7.2.4.7.5	134,702.84
资产总计		3,332,784,784.75
<b>负债和净资产</b>	<b>附注号</b>	<b>本期末 2024 年 11 月 17 日</b>
<b>负债：</b>		
短期借款		-
交易性金融负债		-
衍生金融负债	7.2.4.7.3	-
卖出回购金融资产款		-
应付清算款		255,476,337.50
应付赎回款		79,285,437.98
应付管理人报酬		214,834.60
应付托管费		71,611.53
应付销售服务费		293,700.14
应付投资顾问费		-
应交税费		-
应付利润		-
递延所得税负债		-
其他负债	7.2.4.7.6	506,334.59
负债合计		335,848,256.34
<b>净资产：</b>		
实收基金	7.2.4.7.7	3,059,760,248.75

未分配利润	7.2.4.7.8	-62,823,720.34
净资产合计		2,996,936,528.41
负债和净资产总计		3,332,784,784.75

注：①报告截止日 2024 年 11 月 17 日，华夏中证 A500 指数 A 基金份额净值 0.9796 元，华夏中证 A500 指数 C 基金份额净值 0.9794 元；华夏中证 A500 指数基金份额总额 3,059,760,248.75 份（其中 A 类 993,388,046.27 份，C 类 2,066,372,202.48 份）。

②自 2024 年 11 月 18 日起，原华夏中证 A500 指数证券投资基金转型为华夏中证 A500 交易型开放式指数证券投资基金联接基金，本报告期自 2024 年 10 月 31 日至 2024 年 11 月 17 日。

### 7.2.2 利润表

会计主体：华夏中证 A500 指数证券投资基金

本报告期：2024 年 10 月 31 日至 2024 年 11 月 17 日

单位：人民币元

项 目	附注号	本期 2024 年 10 月 31 日至 2024 年 11 月 17 日
<b>一、营业总收入</b>		-62,354,585.78
1.利息收入		385,988.66
其中：存款利息收入	7.2.4.7.9	385,988.66
债券利息收入		-
资产支持证券利息收入		-
买入返售金融资产收入		-
其他利息收入		-
2.投资收益（损失以“-”填列）		-513,437.43
其中：股票投资收益	7.2.4.7.10	-762,940.70
基金投资收益	7.2.4.7.11	-
债券投资收益	7.2.4.7.12	-
资产支持证券投资收益	7.2.4.7.13	-
贵金属投资收益	7.2.4.7.14	-
衍生工具收益	7.2.4.7.15	-
股利收益	7.2.4.7.16	249,503.27
其他投资收益		-
3.公允价值变动收益（损失以“-”号填列）	7.2.4.7.17	-62,227,137.01
4.汇兑收益（损失以“-”号填列）		-
5.其他收入（损失以“-”号填列）	7.2.4.7.18	-
<b>减：二、营业总支出</b>		600,868.81
1.管理人报酬		214,834.60
2.托管费		71,611.53
3.销售服务费		293,700.14
4.投资顾问费		-
5.利息支出		-
其中：卖出回购金融资产支出		-
6.信用减值损失	7.2.4.7.20	-
7.税金及附加		-
8.其他费用	7.2.4.7.21	20,722.54



三、利润总额（亏损总额以“-”号填列）		-62,955,454.59
减：所得税费用		-
四、净利润（净亏损以“-”号填列）		-62,955,454.59
五、其他综合收益的税后净额		-
六、综合收益总额		-62,955,454.59

注：自 2024 年 11 月 18 日起，原华夏中证 A500 指数证券投资基金转型为华夏中证 A500 交易型开放式指数证券投资基金联接基金，本报告期自 2024 年 10 月 31 日至 2024 年 11 月 17 日。

### 7.2.3 净资产变动表

会计主体：华夏中证 A500 指数证券投资基金

本报告期：2024 年 10 月 31 日至 2024 年 11 月 17 日

单位：人民币元

项目	本期 2024 年 10 月 31 日至 2024 年 11 月 17 日		
	实收基金	未分配利润	净资产合计
一、上期期末净资产	-	-	-
二、本期期初净资产	3,083,330,083.88	-	3,083,330,083.88
三、本期增减变动额（减少以“-”号填列）	-23,569,835.13	-62,823,720.34	-86,393,555.47
（一）、综合收益总额	-	-62,955,454.59	-62,955,454.59
（二）、本期基金份额交易产生的净资产变动数（净资产减少以“-”号填列）	-23,569,835.13	131,734.25	-23,438,100.88
其中：1.基金申购款	56,153,817.15	-306,480.05	55,847,337.10
2.基金赎回款	-79,723,652.28	438,214.30	-79,285,437.98
（三）、本期向基金份额持有人分配利润产生的净资产变动（净资产减少以“-”号填列）	-	-	-
四、本期期末净资产	3,059,760,248.75	-62,823,720.34	2,996,936,528.41

注：自 2024 年 11 月 18 日起，原华夏中证 A500 指数证券投资基金转型为华夏中证 A500 交易型开放式指数证券投资基金联接基金，本报告期自 2024 年 10 月 31 日至 2024 年 11 月 17 日。

报表附注为财务报表的组成部分。

本报告 7.2.1 至 7.2.4，财务报表由下列负责人签署：

基金管理人负责人：张佑君，主管会计工作负责人：朱威，会计机构负责人：朱威

## 7.2.4 报表附注

### 7.2.4.1 基金基本情况

华夏中证 A500 指数证券投资基金（以下简称“本基金”）已获中国证券监督管理委员会（以下简称“中国证监会”）证监许可〔2024〕1441 号《关于准予华夏中证 A500 指数证券投资基金注册的批复》，由华夏基金管理有限公司依照《中华人民共和国证券投资基金法》、《公开募集证券投资基金销售机构监督管理办法》、《公开募集证券投资基金运作管理办法》、《华夏中证 A500 指数证券投资基金基金合同》及其他有关法律法规负责公开募集。本基金为契约型开放式，存续期限为不定期。本基金自 2024 年 10 月 25 日至 2024 年 10 月 29 日共募集 3,083,195,381.04 元（不含认购资金利息），业经安永华明会计师事务所（特殊普通合伙）安永华明（2024）验字第 70035283\_A50 号验资报告予以验证。经向中国证监会备案，《华夏中证 A500 指数证券投资基金基金合同》于 2024 年 10 月 31 日正式生效，基金合同生效日的基金份额总额为 3,083,330,083.88 份基金份额，其中认购资金利息折合 134,702.84 份基金份额。本基金的基金管理人为华夏基金管理有限公司，基金托管人为招商银行股份有限公司。

根据《中华人民共和国证券投资基金法》和本基金基金合同的有关规定，本基金的标的指数为中证 A500 指数。本基金主要投资于标的指数成份股、备选成份股。为更好地实现投资目标，基金还可投资于非成份股（含科创板、创业板、存托凭证及其他中国证监会注册或核准上市的股票）、债券（包括国债、央行票据、金融债券、企业债券、公司债券、中期票据、短期融资券、超短期融资券、次级债券、地方政府债券、可转换债券、可交换债券及其他经中国证监会允许投资的债券）、衍生品（包括股指期货、股票期权、国债期货）、资产支持证券、货币市场工具（含同业存单、债券回购等）、银行存款以及法律法规或中国证监会允许基金投资的其他金融工具。本基金可根据法律法规的规定参与融资及转融通证券出借业务。

基金的投资组合比例为：本基金投资于标的指数成份股及备选成份股的比例不低于基金资产净值的 90%，且不低于非现金基金资产的 80%。每个交易日日终在扣除股指期货、国债期货、股票期权合约需缴纳的交易保证金后，保持不低于基金资产净值 5% 的现金或者到期日在 1 年以内的政府债券。其中，现金不包括结算备付金、存出保证金、应收申购款等。

### 7.2.4.2 会计报表的编制基础

本基金的财务报表按照财政部颁布和修订的《企业会计准则—基本准则》、各项具体会计准则

(以下合称“企业会计准则”)、中国证券投资基金业协会(以下简称“中国基金业协会”)颁布的《证券投资基金会计核算业务指引》、中国证监会发布的《证券投资基金信息披露 XBRL 模板第 3 号<年度报告和中期报告>》和中国证监会、中国基金业协会允许的如财务报表附注 7.4.4 所列示的基金行业实务操作的有关规定编制。

本财务报表以持续经营为基础编制。

#### 7.2.4.3 遵循企业会计准则及其他有关规定的声明

本财务报表符合企业会计准则的要求，真实、完整地反映了本基金本报告期末的财务状况以及本报告期间的经营成果和净资产变动情况等有关信息。

#### 7.2.4.4 重要会计政策和会计估计

##### 7.2.4.4.1 会计年度

本基金会计年度为公历 1 月 1 日起至 12 月 31 日止。本会计报表的实际编制期间为 2024 年 10 月 31 日（基金合同生效日）至 2024 年 11 月 17 日。

##### 7.2.4.4.2 记账本位币

本基金的记账本位币为人民币。

##### 7.2.4.4.3 金融资产和金融负债的分类

金融工具，是指形成一方的金融资产并形成其他方的金融负债或权益工具的合同。当本基金成为金融工具合同的一方时，确认相关的金融资产或金融负债。

#### 1、金融资产分类

本基金的金融资产于初始确认时分类为：以摊余成本计量的金融资产、以公允价值计量且其变动计入其他综合收益的金融资产及以公允价值计量且其变动计入当期损益的金融资产。金融资产的分类取决于本基金管理金融资产的业务模式和金融资产的合同现金流量特征。本基金现无金融资产分类为以公允价值计量且其变动计入其他综合收益的金融资产。

#### (1) 债务工具

本基金持有的债务工具是指从发行方角度分析符合金融负债定义的工具，分别采用以下两种方式进行计量：

以摊余成本计量：

本基金管理以摊余成本计量的金融资产的业务模式为以收取合同现金流量为目标，且以摊余成本计量的金融资产的合同现金流量特征与基本借贷安排相一致，即在特定日期产生的现金流量，仅为对本金和以未偿付本金金额为基础的利息的支付。基金持有的以摊余成本计量的金融资产主要为银行存款、买入返售金融资产和其他各类应收款项等。

以公允价值计量且其变动计入当期损益：

本基金将持有的未划分为以摊余成本计量的债务工具划分为以公允价值计量且其变动计入当期损益。基金持有的以公允价值计量且其变动计入当期损益的金融资产主要为债券投资、资产支持证券投资 and 基金投资，在资产负债表中以交易性金融资产列示。

## （2）权益工具

权益工具是指从发行方角度分析符合权益定义的工具。本基金将对其没有控制、共同控制和重大影响的权益工具(主要为股票投资)按照公允价值计量且其变动计入当期损益，在资产负债表中列示为交易性金融资产。

## 2、金融负债的分类

本基金的金融负债于初始确认时分类为：以摊余成本计量的金融负债和以公允价值计量且其变动计入当期损益的金融负债。本基金目前暂无金融负债分类为以公允价值计量且其变动计入当期损益的金融负债。基金持有的以摊余成本计量的金融负债包括卖出回购金融资产款和其他各类应付款项等。

## 3、衍生金融工具

本基金将持有的衍生金融工具以公允价值计量且其变动计入当期损益，在资产负债表中列示为衍生金融资产/负债。

### 7.2.4.4.4 金融资产和金融负债的初始确认、后续计量和终止确认

本基金于成为金融工具合同的一方时确认一项金融资产或金融负债。

划分为以公允价值计量且其变动计入当期损益的金融资产和金融负债，以及不作为有效套期工具的衍生工具，按照取得时的公允价值作为初始确认金额，相关的交易费用在发生时计入当期损益；对于支付的价款中包含的债券或资产支持证券起息日或上次除息日至购买日止的利息，确认为应计利息，包含在交易性金融资产的账面价值中。

划分为以摊余成本计量的金融资产和金融负债，按照取得时的公允价值作为初始确认金额，相关交易费用计入其初始确认金额。

对于以公允价值计量且其变动计入当期损益的金融资产，采用公允价值进行后续计量，其公允价值变动形成的利得或损失计入当期损益。

对于以摊余成本计量的金融资产，采用实际利率法确认利息收入，其终止确认、修改或减值产生的利得或损失，均计入当期损益。

本基金对以摊余成本计量的金融资产，以预期信用损失为基础，进行减值处理并确认损失准备。本基金考虑有关过去事项、当前状况以及对未来经济状况的预测等合理且有依据的信息，以发生违

约的风险为权重，计算合同应收的现金流量与预期能收到的现金流量之间差额的现值的概率加权金额，确认预期信用损失。

对于不含重大融资成分的应收款项，本基金运用简化计量方法，按照相当于整个存续期内的预期信用损失金额计量损失准备。除上述采用简化计量方法以外的金融资产，本基金在每个估值日评估其信用风险自初始确认后是否已经显著增加，如果信用风险自初始确认后未显著增加，处于第一阶段，本基金按照相当于未来 12 个月内预期信用损失的金额计量损失准备，并按照账面余额和实际利率计算利息收入；如果信用风险自初始确认后已显著增加但尚未发生信用减值的，处于第二阶段，本基金按照相当于整个存续期内预期信用损失的金额计量损失准备，并按照账面余额和实际利率计算利息收入；如果初始确认后发生信用减值的，处于第三阶段，本基金按照相当于整个存续期内预期信用损失的金额计量损失准备，并按照摊余成本和实际利率计算利息收入。

本基金在每个估值日评估相关金融工具的信用风险自初始确认后是否已显著增加。本基金以单项金融工具或者具有相似信用风险特征的金融工具组合为基础，通过比较金融工具在估值日发生违约的风险与在初始确认日发生违约的风险，以确定金融工具预计存续期内发生违约风险的变化情况。当对金融资产预期未来现金流量具有不利影响的一项或多项事件发生时，该金融资产成为已发生信用减值的金融资产。当本基金不再合理预期能够全部或部分收回金融资产合同现金流量时，本基金直接减记该金融资产的账面余额。

金融资产满足下列条件之一的，予以终止确认：(1) 收取该金融资产现金流量的合同权利终止；(2) 该金融资产已转移，且本基金将金融资产所有权上几乎所有的风险和报酬转移给转入方；或者(3) 该金融资产已转移，虽然本基金既没有转移也没有保留金融资产所有权上几乎所有的风险和报酬，但是放弃了对该金融资产控制。

金融资产终止确认时，其账面价值与收到的对价的差额，计入当期损益。

当金融负债的现时义务全部或部分已经解除时，终止确认该金融负债或义务已解除的部分。终止确认部分的账面价值与支付的对价之间的差额，计入当期损益。

#### 7.2.4.4.5 金融资产和金融负债的估值原则

本基金持有的金融工具按如下原则确定公允价值并进行估值：

1、存在活跃市场的金融工具按其估值日的市场交易价格确定公允价值；估值日无交易且最近交易日后未发生影响公允价值计量的重大事件的，按最近交易日的市场交易价格确定公允价值。有充足证据表明估值日或最近交易日的市场交易价格不能真实反映公允价值的，应对市场交易价格进行调整，确定公允价值。与上述投资品种相同，但具有不同特征的，应以相同资产或负债的公允价值为基础，并在估值技术中考虑不同特征因素的影响。特征是指对资产出售或使用的限制等，如果

该限制是针对资产持有者的，那么在估值技术中不应将该限制作为特征考虑。此外，基金管理人不应考虑因大量持有相关资产或负债所产生的溢价或折价。

2、当金融工具不存在活跃市场，采用在当前情况下适用并且有足够可利用数据和其他信息支持的估值技术确定公允价值。采用估值技术时，优先使用可观察输入值，只有在无法取得相关资产或负债可观察输入值或取得不切实可行的情况下，才可以使用不可观察输入值。

3、如经济环境发生重大变化或证券发行人发生影响金融工具价格的重大事件，应对估值进行调整并确定公允价值。

#### 7.2.4.4.6 金融资产和金融负债的抵销

本基金持有的资产和承担的负债基本为金融资产和金融负债。当本基金依法有权抵销债权债务且交易双方准备按净额结算时，金融资产与金融负债按抵销后的净额在资产负债表中列示。

#### 7.2.4.4.7 实收基金

实收基金为对外发行基金份额所募集的总金额在扣除损益平准金分摊部分后的余额。对于曾经实施份额拆分或折算的基金，由于基金份额拆分或折算引起的实收基金份额变动于基金份额拆分日或基金份额折算日根据拆分前或折算前的基金份额数及确定的拆分或折算比例计算认列。由于申购和赎回引起的实收基金变动分别于基金申购确认日及基金赎回确认日认列。对于已开放转换业务的基金，上述申购和赎回分别包括基金转换所引起的转入基金的实收基金增加和转出基金的实收基金减少。

#### 7.2.4.4.8 损益平准金

损益平准金包括已实现平准金和未实现平准金。已实现平准金指在申购或赎回基金份额时，申购或赎回款项中包含的按累计未分配的已实现损益占净资产比例计算的金额。未实现平准金指在申购或赎回基金份额时，申购或赎回款项中包含的按累计未实现损益占净资产比例计算的金额。损益平准金于基金申购确认日或基金赎回确认日认列，并于期末全额转入未分配利润/（累计亏损）。

#### 7.2.4.4.9 收入/(损失)的确认和计量

境内基金投资在持有期间应取得的现金红利于除息日确认为投资收益；境外基金投资在持有期间应取得的基金分红收益扣除基金交易所在地适用的预缴所得税后的净额确认为投资收益。境内股票投资在持有期间应取得的现金股利扣除由上市公司代扣代缴的个人所得税后的净额确认为投资收益；境外股票投资在持有期间应取得的现金股利扣除股票交易所在地适用的预缴所得税后的净额确认为投资收益。境内债券投资和资产支持证券投资在持有期间应取得的按票面利率(对于贴现债为按发行价计算的利率)或合同利率计算的利息扣除在适用情况下由债券和资产支持证券发行企业代扣代缴的个人所得税及由基金管理人缴纳的增值税后的净额确认为投资收益。境外债券投资在持有期间

应取得的按票面利率计算的利息扣除在交易所在地适用的预缴所得税及由基金管理人缴纳的增值税后的净额确认为投资收益。

以公允价值计量且其变动计入当期损益的金融资产在持有期间的公允价值变动确认为公允价值变动损益；处置时其公允价值与初始确认金额之间的差额扣除相关交易费用及在适用情况下由基金管理人缴纳的增值税后的净额确认为投资收益，其中包括从公允价值变动损益结转的公允价值累计变动额。

应收款项在持有期间确认的利息收入按实际利率法计算，实际利率法与直线法差异较小的按直线法近似计算。

#### 7.2.4.4.10 费用的确认和计量

针对基金合同约定费率和计算方法的费用，本基金在费用涵盖期间按合同约定进行确认。

其他以摊余成本计量的金融负债在持有期间确认的利息支出按实际利率法计算，实际利率法与直线法差异较小的按直线法近似计算。

#### 7.2.4.4.11 基金的收益分配政策

同一类别内的每一基金份额享有同等分配权。本基金收益以现金形式分配，但基金份额持有人可选择现金红利或将现金红利按分红权益再投资日的基金份额净值自动转为基金份额进行再投资。期末可供分配利润指期末资产负债表中未分配利润与未分配利润中已实现收益的孰低数。

由于本基金各基金份额类别在费用收取上不同，其对应的可分配收益可能有所不同。

经宣告的拟分配基金收益于分红除权日从净资产转出。

#### 7.2.4.4.12 其他重要的会计政策和会计估计

根据本基金的估值原则和中国证监会允许的基金行业估值实务操作，本基金确定以下类别股票投资和债券投资的公允价值时采用的估值方法及其关键假设如下：

1、对于证券交易所上市的股票，若出现重大事项停牌或交易不活跃(包括涨跌停时的交易不活跃)等情况，本基金根据中国证监会公告[2017]13号《中国证监会关于证券投资基金估值业务的指导意见》，根据具体情况采用《关于发布中基协(AMAC)基金行业股票估值指数的通知》提供的指数收益法、市盈率法、现金流量折现法等估值技术进行估值。

2、对于在锁定期内的非公开发行股票、首次公开发行股票时公司股东公开发售股份、通过大宗交易取得的带限售期的股票等流通受限股票，根据中国基金业协会中基协发[2017]6号《关于发布<证券投资基金投资流通受限股票估值指引(试行)>的通知》之附件《证券投资基金投资流通受限股票估值指引(试行)》进行估值。

3、对于在证券交易所上市或挂牌转让的固定收益品种(可转换债券除外)及在银行间同业市场交

易的固定收益品种，根据中国证监会公告[2017]13 号《中国证监会关于证券投资基金估值业务的指导意见》及中国基金业协会中基协字[2022]566 号《关于发布<关于固定收益品种的估值处理标准>的通知》之附件《关于固定收益品种的估值处理标准》采用估值技术确定公允价值。本基金持有的证券交易所上市或挂牌转让的固定收益品种(可转换债券除外)，按照中证指数有限公司所独立提供的估值结果确定公允价值。本基金持有的银行间同业市场交易的固定收益品种，按照中债金融估值中心有限公司所独立提供的估值结果确定公允价值。

#### 7.2.4.5 会计政策和会计估计变更以及差错更正的说明

##### 7.2.4.5.1 会计政策变更的说明

本基金本报告期无会计政策变更。

##### 7.2.4.5.2 会计估计变更的说明

本基金本报告期无会计估计变更。

##### 7.2.4.5.3 差错更正的说明

本基金本报告期无重大会计差错的内容和更正金额。

#### 7.2.4.6 税项

根据财税[2004]78 号《关于证券投资基金税收政策的通知》、财税[2005]103 号《关于股权分置试点改革有关税收政策问题的通知》、财税[2008]1 号《关于企业所得税若干优惠政策的通知》、财税[2012]85 号《关于实施上市公司股息红利差别化个人所得税政策有关问题的通知》、财税[2014]81 号《关于沪港股票市场交易互联互通机制试点有关税收政策的通知》、财税[2015]101 号《关于上市公司股息红利差别化个人所得税政策有关问题的通知》、财税[2015]125 号《财政部、国家税务总局、证监会关于内地与香港基金互认有关税收政策的通知》、财税[2016]36 号《关于全面推开营业税改征增值税试点的通知》、财税[2016]46 号《财政部、国家税务总局关于进一步明确全面推开营改增试点金融业有关政策的通知》、财税[2016]70 号《财政部、国家税务总局关于金融机构同业往来等增值税政策的补充通知》、财税[2016]127 号《财政部国家税务总局证监会关于深港股票市场交易互联互通机制试点有关税收政策的通知》、财税[2016]140 号《关于明确金融房地产开发 教育辅助服务等增值税政策的通知》、财税[2017]2 号《关于资管产品增值税政策有关问题的补充通知》、财税[2017]56 号《关于资管产品增值税有关问题的通知》、财税[2017]90 号《关于租入固定资产进项税额抵扣等增值税政策的通知》、财税[2023]39 号《关于减半征收证券交易印花税的公告》及其他相关财税法规和实务操作，主要税项列示如下：

(1) 以发行基金方式募集资金不属于增值税征收范围，不征收增值税。

(2) 资管产品运营过程中发生的增值税应税行为，以资管产品管理人为增值税纳税人。资管



产品管理人运营资管产品过程中发生的增值税应税行为，暂适用简易计税方法，按照 3%的征收率缴纳增值税。

(3) 基金买卖股票、债券的差价收入免征增值税，暂不征收企业所得税。

(4) 存款利息收入不征收增值税。

(5) 国债、地方政府债利息收入，金融同业往来利息收入免征增值税。

(6) 对基金取得的债券的利息收入及其他收入，暂不征收企业所得税。

(7) 基金作为流通股股东在股权分置改革过程中收到由非流通股股东支付的股份、现金等对价暂免征收印花税、企业所得税和个人所得税。

(8) 对基金在境内取得的股票的股息、红利收入，由上市公司在向基金派发股息、红利收入时代扣代缴 20%的个人所得税，暂不征收企业所得税。基金在境内从上市公司分配取得的股息红利所得，持股期限在 1 个月以内（含 1 个月）的，全额计入应纳税所得额，持股期限在 1 个月以上至 1 年（含 1 年）的，减按 50%计入应纳税所得额，持股期限超过 1 年的，暂免征收个人所得税。对基金通过沪港通/深港通投资香港联交所上市 H 股取得的股息红利，H 股公司应向中国证券登记结算有限责任公司(以下简称“中国结算”)提出申请，由中国结算向 H 股公司提供内地个人投资者名册，H 股公司按照 20%的税率代扣个人所得税。基金通过沪港通/深港通投资香港联交所上市的非 H 股取得的股息红利，由中国结算按照 20%的税率代扣个人所得税。对香港市场投资者取得的股息、红利收入按照 10%的税率代扣所得税。

(9) 基金在境内卖出股票按 0.1%的税率缴纳股票交易印花税，买入股票不征收股票交易印花税。基金通过沪港通/深港通买卖、继承、赠与联交所上市股票，按照香港特别行政区现行税法规定缴纳印花税。自 2023 年 8 月 28 日起，证券交易印花税实施减半征收。

(10) 基金在境外证券交易所进行交易或取得的源自境外证券市场的收益，其涉及的税收政策，按照相关国家或地区税收法律和法规执行。

(11) 本基金分别按实际缴纳的增值税额的 7%、3%、2%缴纳城市维护建设税、教育费附加和地方教育费附加。

7.2.4.7 重要财务报表项目的说明

7.2.4.7.1 货币资金

单位：人民币元

项目	本期末 2024 年 11 月 17 日
活期存款	861,688,294.86
等于：本金	861,302,306.20

加：应计利息	385,988.66
定期存款	-
等于：本金	-
加：应计利息	-
其中：存款期限 1 个月以内	-
存款期限 1-3 个月	-
存款期限 3 个月以上	-
其他存款	-
等于：本金	-
加：应计利息	-
合计	861,688,294.86

#### 7.2.4.7.2 交易性金融资产

单位：人民币元

项目		本期末 2024 年 11 月 17 日			
		成本	应计利息	公允价值	公允价值变动
股票		2,479,490,012.20	-	2,417,262,875.19	-62,227,137.01
贵金属投资- 金交所黄金 合约		-	-	-	-
债券	交易所市 场	-	-	-	-
	银行 间市 场	-	-	-	-
	合计	-	-	-	-
资产支持证 券		-	-	-	-
基金		-	-	-	-
其他		-	-	-	-
合计		2,479,490,012.20	-	2,417,262,875.19	-62,227,137.01

#### 7.2.4.7.3 衍生金融资产/负债

##### 7.2.4.7.3.1 衍生金融资产/负债期末余额

无。

#### 7.2.4.7.4 买入返售金融资产

##### 7.2.4.7.4.1 各项买入返售金融资产期末余额

无。

##### 7.2.4.7.4.2 期末买断式逆回购交易中取得的债券

无。

#### 7.2.4.7.5 其他资产

单位：人民币元

项目	本期末 2024 年 11 月 17 日
应收利息	-
其他应收款	134,702.84
待摊费用	-
合计	134,702.84

7.2.4.7.6 其他负债

单位：人民币元

项目	本期末 2024 年 11 月 17 日
应付券商交易单元保证金	-
应付赎回费	-
应付证券出借违约金	-
应付交易费用	486,012.05
其中：交易所市场	486,012.05
银行间市场	-
应付利息	-
预提费用	20,322.54
合计	506,334.59

7.2.4.7.7 实收基金

华夏中证 A500 指数 A

金额单位：人民币元

项目	本期 2024年10月31日至2024年11月17日	
	基金份额（份）	账面金额
基金合同生效日	972,403,197.91	972,403,197.91
本期申购	23,639,745.77	23,639,745.77
本期赎回（以“-”号填列）	-2,654,897.41	-2,654,897.41
本期末	993,388,046.27	993,388,046.27

华夏中证 A500 指数 C

金额单位：人民币元

项目	本期 2024年10月31日至2024年11月17日	
	基金份额（份）	账面金额
基金合同生效日	2,110,926,885.97	2,110,926,885.97
本期申购	32,514,071.38	32,514,071.38
本期赎回（以“-”号填列）	-77,068,754.87	-77,068,754.87
本期末	2,066,372,202.48	2,066,372,202.48

7.2.4.7.8 未分配利润

华夏中证 A500 指数 A

单位：人民币元

项目	已实现部分	未实现部分	未分配利润合计
基金合同生效日	-	-	-
本期利润	-137,444.53	-20,054,483.62	-20,191,928.15
本期基金份额交易产生的变动数	-3,260.02	-110,056.70	-113,316.72
其中：基金申购款	-3,672.59	-123,980.53	-127,653.12
基金赎回款	412.57	13,923.83	14,336.40
本期已分配利润	-	-	-
本期末	-140,704.55	-20,164,540.32	-20,305,244.87

华夏中证 A500 指数 C

单位：人民币元

项目	已实现部分	未实现部分	未分配利润合计
基金合同生效日	-	-	-
本期利润	-590,873.05	-42,172,653.39	-42,763,526.44
本期基金份额交易产生的变动数	11,424.94	233,626.03	245,050.97
其中：基金申购款	-8,336.80	-170,490.13	-178,826.93
基金赎回款	19,761.74	404,116.16	423,877.90
本期已分配利润	-	-	-
本期末	-579,448.11	-41,939,027.36	-42,518,475.47

7.2.4.7.9 存款利息收入

单位：人民币元

项目	本期 2024 年 10 月 31 日至 2024 年 11 月 17 日
活期存款利息收入	385,988.66
定期存款利息收入	-
其他存款利息收入	-
结算备付金利息收入	-
其他	-
合计	385,988.66

7.2.4.7.10 股票投资收益

7.2.4.7.10.1 股票投资收益项目构成

单位：人民币元

项目	本期 2024 年 10 月 31 日至 2024 年 11 月 17 日
股票投资收益——买卖股票差价收入	-762,940.70
股票投资收益——赎回差价收入	-
股票投资收益——申购差价收入	-
股票投资收益——证券出借差价收入	-
合计	-762,940.70

7.2.4.7.10.2 股票投资收益——买卖股票差价收入

单位：人民币元

项目	本期 2024 年 10 月 31 日至 2024 年 11 月 17 日
卖出股票成交总额	689,512.47
减：卖出股票成本总额	806,789.00
减：交易费用	645,664.17
买卖股票差价收入	-762,940.70

7.2.4.7.11 基金投资收益

无。

7.2.4.7.12 债券投资收益

无。

7.2.4.7.13 资产支持证券投资收益

无。

7.2.4.7.14 贵金属投资收益

无。

7.2.4.7.15 衍生工具收益

7.2.4.7.15.1 衍生工具收益——买卖权证差价收入

无。

7.2.4.7.15.2 衍生工具收益——其他投资收益

无。

7.2.4.7.16 股利收益

单位：人民币元

项目	本期 2024 年 10 月 31 日至 2024 年 11 月 17 日
股票投资产生的股利收益	249,503.27
其中：证券出借权益补偿收入	-
基金投资产生的股利收益	-
合计	249,503.27

7.2.4.7.17 公允价值变动收益

单位：人民币元

项目名称	本期 2024年10月31日至2024年11月17日
1.交易性金融资产	-62,227,137.01
——股票投资	-62,227,137.01
——债券投资	-

——资产支持证券投资	-
——基金投资	-
——贵金属投资	-
——其他	-
2.衍生工具	-
3.其他	-
减：应税金融商品公允价值变动产生的预估增值税	-
合计	-62,227,137.01

#### 7.2.4.7.18 其他收入

无。

#### 7.2.4.7.19 持有基金产生的费用

无。

#### 7.2.4.7.20 信用减值损失

无。

#### 7.2.4.7.21 其他费用

单位：人民币元

项目	本期 2024年10月31日至2024年11月17日
审计费用	11,612.88
信息披露费	8,709.66
证券出借违约金	-
其他	400.00
合计	20,722.54

#### 7.2.4.8 或有事项、资产负债表日后事项的说明

##### 7.2.4.8.1 或有事项

截至资产负债表日，本基金无或有事项。

##### 7.2.4.8.2 资产负债表日后事项

截至财务报表批准日，本基金无资产负债表日后事项。

#### 7.2.4.9 关联方关系

关联方名称	与本基金的关系
华夏基金管理有限公司	基金管理人
招商银行股份有限公司（“招商银行”）	基金托管人
中信证券股份有限公司（“中信证券”）	基金管理人的股东
MACKENZIE FINANCIAL CORPORATION	基金管理人的股东
天津海鹏科技咨询有限公司	基金管理人的股东
上海华夏财富投资管理有限公司（“华夏财富”）	基金管理人的子公司
华夏资本管理有限公司（“华夏资本”）	基金管理人的子公司
华夏股权投资基金管理（北京）有限公司	基金管理人的子公司
China Asset Management (Hong Kong) Limited（中文	基金管理人的子公司

名：华夏基金(香港)有限公司)	
中信证券(山东)有限责任公司 (“中信证券 (山东) ”)	基金管理人第一大股东的子公司
中信期货有限公司 (“中信期货”)	基金管理人第一大股东的子公司
中信证券华南股份有限公司 (“中信证券 (华南) ”)	基金管理人第一大股东的子公司

注：下述关联交易均在正常业务范围内按一般商业条款订立。

7.2.4.10 本报告期及上年度可比期间的关联方交易

7.2.4.10.1 通过关联方交易单元进行的交易

7.2.4.10.1.1 股票交易

金额单位：人民币元

关联方名称	本期 2024年10月31日至2024年11月17日	
	成交金额	占当期股票成交总额的比例
中信证券	2,480,986,313.67	100.00%

7.2.4.10.1.2 权证交易

无。

7.2.4.10.1.3 债券交易

无。

7.2.4.10.1.4 债券回购交易

无。

7.2.4.10.1.5 基金交易

无。

7.2.4.10.1.6 应支付关联方的佣金

金额单位：人民币元

关联方名称	本期 2024 年 10 月 31 日至 2024 年 11 月 17 日			
	当期 佣金	占当期佣金 总量的比例	期末应付佣金余额	占期末应付佣金 总额的比例
中信证券	486,012.05	100.00%	486,012.05	100.00%

注：上述佣金按市场佣金率计算，以扣除由中国证券登记结算有限责任公司收取证管费、经手费和由券商承担的证券结算风险基金后的净额列示。该类佣金协议的服务范围还包括佣金收取方为本基金提供的证券投资研究成果和市场信息服务。根据证监会公告[2024]3号《公开募集证券投资基金证券交易费用管理规定》，自2024年7月1日起，针对被动股票型基金，不再通过交易佣金支付研究服务、流动性服务等其他费用。针对其他类型基金，不再通过交易佣金支付研究服务之外的其他费用。

7.2.4.10.2 关联方报酬

#### 7.2.4.10.2.1 基金管理费

单位：人民币元

项目	本期 2024年10月31日至2024年11月17日
当期发生的基金应支付的管理费	214,834.60
其中：支付销售机构的客户维护费	102,892.25
应支付基金管理人的净管理费	111,942.35

注：①支付基金管理人的基金管理人报酬按前一日基金资产净值 0.15%的年费率计提，逐日累计至每月月底，按月支付。

②基金管理人报酬计算公式为：日基金管理人报酬=前一日基金资产净值×年费率/当年天数。

③客户维护费是指基金管理人与基金销售机构约定的用以向基金销售机构支付客户服务及销售活动中产生的相关费用，该费用按照代销机构所代销基金的份额保有量作为基数进行计算，从基金管理人收取的基金管理费中列支，不属于从基金资产中列支的费用项目。

#### 7.2.4.10.2.2 基金托管费

单位：人民币元

项目	本期 2024年10月31日至2024年11月17日
当期发生的基金应支付的托管费	71,611.53

注：①支付基金托管人的基金托管费按前一日基金资产净值 0.05%的年费率计提，逐日累计至每月月底，按月支付。

②基金托管费计算公式为：日基金托管费=前一日基金资产净值×年费率/当年天数。

#### 7.2.4.10.2.3 销售服务费

单位：人民币元

获得销售服务费的各关联方名称	本期 2024年10月31日至2024年11月17日		
	当期发生的基金应支付的销售服务费		
	华夏中证 A500 指数 A	华夏中证 A500 指数 C	合计
招商银行	-	256,027.06	256,027.06
华夏基金管理有 限公司	-	616.24	616.24
中信证券	-	357.42	357.42
华夏财富	-	172.60	172.60
中信证券（山 东）	-	29.69	29.69
中信期货	-	0.17	0.17
中信证券（华 南）	-	0.08	0.08
合计	-	257,203.26	257,203.26

注：①支付基金销售机构的基金销售服务费按 C 类基金份额前一日基金资产净值 0.30%的年费



率计提，逐日累计至每月月底，按月支付给基金管理人，再由基金管理人计算并支付给各基金销售机构。

②基金销售服务费计算公式为：C 类日基金销售服务费 = 前一日 C 类基金资产净值 × 年费率 / 当年天数。

#### 7.2.4.10.3 与关联方进行银行间同业市场的债券(含回购)交易

无。

#### 7.2.4.10.4 报告期内转融通证券出借业务发生重大关联交易事项的说明

##### 7.2.4.10.4.1 与关联方通过约定申报方式进行的适用固定期限费率的证券出借业务的情况

无。

##### 7.2.4.10.4.2 与关联方通过约定申报方式进行的适用市场化期限费率的证券出借业务的情况

无。

#### 7.2.4.10.5 各关联方投资本基金的情况

##### 7.2.4.10.5.1 报告期内基金管理人运用固有资金投资本基金的情况

无。

##### 7.2.4.10.5.2 报告期末除基金管理人之外的其他关联方投资本基金的情况

无。

#### 7.2.4.10.6 由关联方保管的银行存款余额及当期产生的利息收入

单位：人民币元

关联方名称	本期 2024 年 10 月 31 日至 2024 年 11 月 17 日	
	期末余额	当期利息收入
招商银行活期存款	861,688,294.86	385,988.66

注：本基金的活期银行存款由基金托管人招商银行保管，按银行同业利率或约定利率计息。

#### 7.2.4.10.7 本基金在承销期内参与关联方承销证券的情况

无。

#### 7.2.4.10.8 其他关联交易事项的说明

##### 7.2.4.10.8.1 其他关联交易事项的说明

于 2024 年 11 月 17 日，本基金持有的中信证券股票估值总额为 32,509,059.00 元，占基金资产净值的比例为 1.08%。

于 2024 年 11 月 17 日，本基金持有的招商银行股票估值总额为 50,088,808.00 元，占基金资产净值的比例为 1.67%。

#### 7.2.4.11 利润分配情况

本基金本报告期无利润分配事项。

#### 7.2.4.12 期末（2024 年 11 月 17 日）本基金持有的流通受限证券

##### 7.2.4.12.1 因认购新发/增发证券而于期末持有的流通受限证券

无。

##### 7.2.4.12.2 期末持有的暂时停牌等流通受限股票

无。

##### 7.2.4.12.3 期末债券正回购交易中作为抵押的债券

###### 7.2.4.12.3.1 银行间市场债券正回购

无。

###### 7.2.4.12.3.2 交易所市场债券正回购

无。

##### 7.2.4.12.4 期末参与转融通证券出借业务的证券

无。

#### 7.2.4.13 金融工具风险及管理

##### 7.2.4.13.1 风险管理政策和组织架构

本基金的风险管理政策是使基金投资风险可测、可控、可承担。本基金管理人建立了由风险管理委员会、督察长、法律部、合规部、稽核部、风险管理部和相关业务部门构成的多层次风险管理架构体系。风险管理团队在识别、衡量投资风险后，通过正式报告的方式，将分析结果及时传达给基金经理、投资总监、投资决策委员会和风险管理委员会，协助制定风险控制决策，实现风险管理目标。

本基金管理人主要通过定性分析和定量分析的方法，估测各种金融工具风险可能产生的损失。本基金管理人从定性分析的角度出发，判断风险损失的严重性；从定量分析的角度出发，根据本基金的投资目标，结合基金资产所运用的金融工具特征，通过特定的风险量化指标、模型和日常的量化报告，参考压力测试结果，确定风险损失的限度和相应置信程度，及时对各种风险进行监督、检查和评估，并制定相应决策，将风险控制在预期可承受的范围内。

##### 7.2.4.13.2 信用风险

信用风险是指由于基金所投资债券的发行人出现违约、拒绝支付到期本息，债券发行人信用评级降低导致债券价格下降，或基金在交易过程中发生交收违约，而造成基金资产损失的可能性。

本基金管理人通过信用分析团队建立了内部评级体系和交易对手库，对发行人及债券投资进行

内部评级，对交易对手的资信状况进行充分评估、设定授信额度，以控制可能出现的信用风险。

#### 7.2.4.13.3 流动性风险

流动性风险是在市场或持有资产流动性不足的情况下，基金管理人可能无法迅速、低成本地调整基金投资组合，从而对基金收益造成不利影响。

除在“7.2.4.12 期末（2024 年 11 月 17 日）本基金持有的流通受限证券”中列示的部分基金资产流通暂时受限制的情况外，本基金所投资的证券均能及时变现。

##### 7.2.4.13.3.1 报告期内本基金组合资产的流动性风险分析

在日常运作中，本基金的流动性安排能够与基金合同约定的申购赎回安排以及投资者的申购赎回规律相匹配。

在资产端，本基金主要投资于基金合同约定的具有良好流动性的金融工具。基金管理人持续监测本基金持有资产的市场交易量、交易集中度等涉及资产流动性水平的风险指标，并定期开展压力测试，详细评估在不同的压力情景下资产变现情况的变化。

在负债端，基金管理人持续监测本基金投资者历史申赎、投资者类型和结构变化等数据，审慎评估不同市场环境可能带来的投资者潜在赎回需求，当市场环境或投资者结构发生变化时，及时调整组合资产结构，预留充足现金头寸，保持基金资产可变现规模和期限与负债赎回规模和期限的匹配。

如遭遇极端市场情形或投资者非预期巨额赎回情形，基金管理人将采用本基金合同约定的赎回申请处理方式及其他各类流动性风险管理工具，控制极端情况下的潜在流动性风险。

#### 7.2.4.13.4 市场风险

市场风险是指由于市场变化或波动所引起的资产损失的可能性，本基金管理人通过监测组合敏感性指标来衡量市场风险。

##### 7.2.4.13.4.1 利率风险

利率风险是指利率变动引起组合中资产特别是债券投资的市场价格变动，从而影响基金投资收益的风险。

本基金为指数型基金，采用完全复制策略。本基金主要投资于标的指数成份股、备选成份股。因此，利率风险不是本基金的主要风险。

##### 7.2.4.13.4.2 外汇风险

外汇风险是指金融工具的公允价值或未来现金流量因外汇汇率变动而发生波动的风险。本基金持有的金融工具以人民币计价，因此无重大外汇风险。

##### 7.2.4.13.4.3 其他价格风险

其他价格风险为除市场利率和外汇汇率以外的市场因素（单个证券发行主体自身经营情况或证券市场整体波动）发生变动时导致基金资产发生损失的风险。

本基金为指数型基金，采用完全复制策略。本基金主要投资于标的指数成份股、备选成份股。本基金管理人通常用敏感性指标来衡量市场价格风险。

#### 7.2.4.13.4.3.1 其他价格风险敞口

金额单位：人民币元

项目	本期末 2024 年 11 月 17 日	
	公允价值	占基金资产净值比例（%）
交易性金融资产—股票投资	2,417,262,875.19	80.66
交易性金融资产—基金投资	-	-
交易性金融资产—债券投资	-	-
交易性金融资产—贵金属投资	-	-
衍生金融资产—权证投资	-	-
其他	-	-
合计	2,417,262,875.19	80.66

注：①本表中交易性金融资产-债券投资科目仅包含可转换公司债券和可交换公司债券等。

②由于四舍五入的原因，分项之和与合计项之间可能存在尾差。

#### 7.2.4.13.4.3.2 其他价格风险的敏感性分析

假设	除中证 A500 指数以外的其他市场变量保持不变	
分析	相关风险变量的变动	对资产负债表日基金资产净值的影响金额（单位：人民币元）
		本期末 2024 年 11 月 17 日
	-5%	-121,721,272.08
	+5%	121,721,272.08

#### 7.2.4.14 公允价值

##### 7.2.4.14.1 金融工具公允价值计量的方法

公允价值计量结果所属的层次，由对公允价值计量整体而言具有重要意义的输入值所属的最低层次决定：

第一层次：相同资产或负债在活跃市场上未经调整的报价；

第二层次：除第一层次输入值外相关资产或负债直接或间接可观察的输入值；

第三层次：相关资产或负债的不可观察输入值。

##### 7.2.4.14.2 持续的以公允价值计量的金融工具

###### 7.2.4.14.2.1 各层次金融工具的公允价值

单位：人民币元

公允价值计量结果所属的层次	本期末 2024 年 11 月 17 日
第一层次	2,417,262,875.19
第二层次	-
第三层次	-
合计	2,417,262,875.19

#### 7.2.4.14.2.2 公允价值所属层次间的重大变动

对于公开市场交易的证券等投资，若出现交易不活跃（包括重大事项停牌、境内证券涨跌停等导致的交易不活跃）和非公开发行等情况，本基金不会于交易不活跃期间及限售期间将相关投资的公允价值列入第一层次，并根据估值调整中采用的对公允价值计量整体而言具有重要意义的输入值所属的最低层次，确定相关投资的公允价值应属第二层次或第三层次。本基金政策以导致各层次之间转换的事项发生日作为确定金融工具公允价值层次之间转换的时点。

#### 7.2.4.14.2.3 第三层次公允价值余额及变动情况

##### 7.2.4.14.2.3.1 使用重要不可观察输入值的第三层次公允价值计量的情况

无。

#### 7.2.4.14.3 非持续的以公允价值计量的金融工具的说明

截至 2024 年 11 月 17 日止，本基金未持有非持续的以公允价值计量的金融资产。

#### 7.2.4.14.4 不以公允价值计量的金融工具的相关说明

本基金持有的不以公允价值计量的金融工具为以摊余成本计量的金融资产和金融负债，这些金融工具因其剩余期限较短，其账面价值与公允价值差异很小。

#### 7.2.4.15 有助于理解和分析会计报表需要说明的其他事项

截至资产负债表日本基金无需要说明的其他重要事项。

## §8 投资组合报告

### 8.1 华夏中证 A500 交易型开放式指数证券投资基金联接基金

（报告期：2024年11月18日-2024年12月31日）

#### 8.1.1 期末基金资产组合情况

金额单位：人民币元

序号	项目	金额	占基金总资产的比例（%）
1	权益投资	135,855,288.57	2.98
	其中：股票	135,855,288.57	2.98
2	基金投资	3,960,228,032.55	86.84
3	固定收益投资	-	-
	其中：债券	-	-

	资产支持证券	-	-
4	贵金属投资	-	-
5	金融衍生品投资	-	-
6	买入返售金融资产	-	-
	其中：买断式回购的买入返售金融资产	-	-
7	银行存款和结算备付金合计	426,929,933.15	9.36
8	其他各项资产	37,430,037.53	0.82
9	合计	4,560,443,291.80	100.00

### 8.1.2 报告期末按行业分类的股票投资组合

#### 8.1.2.1 报告期末按行业分类的境内股票投资组合

代码	行业类别	公允价值（元）	占基金资产净值比例（%）
A	农、林、牧、渔业	756,344.00	0.02
B	采矿业	6,025,906.22	0.14
C	制造业	81,897,054.43	1.87
D	电力、热力、燃气及水生产和供应业	4,419,782.59	0.10
E	建筑业	2,669,104.00	0.06
F	批发和零售业	887,773.64	0.02
G	交通运输、仓储和邮政业	4,685,587.00	0.11
H	住宿和餐饮业	114,590.00	0.00
I	信息传输、软件和信息技术服务业	8,747,740.69	0.20
J	金融业	19,933,191.00	0.46
K	房地产业	1,468,187.00	0.03
L	租赁和商务服务业	1,496,129.00	0.03
M	科学研究和技术服务业	1,336,601.00	0.03
N	水利、环境和公共设施管理业	358,534.00	0.01
O	居民服务、修理和其他服务业	-	-
P	教育	108,800.00	0.00
Q	卫生和社会工作	581,330.00	0.01
R	文化、体育和娱乐业	368,634.00	0.01
S	综合	-	-
	合计	135,855,288.57	3.10

#### 8.1.3 期末按公允价值占基金资产净值比例大小排序的所有股票投资明细

金额单位：人民币元

序号	股票代码	股票名称	数量（股）	公允价值	占基金资产净值比例（%）
1	600519	贵州茅台	3,400	5,181,600.00	0.12
2	300750	宁德时代	17,100	4,548,600.00	0.10
3	601318	中国平安	61,400	3,232,710.00	0.07
4	600036	招商银行	70,400	2,766,720.00	0.06
5	000333	美的集团	31,700	2,384,474.00	0.05
6	300059	东方财富	81,900	2,114,658.00	0.05
7	600900	长江电力	70,185	2,073,966.75	0.05
8	000858	五粮液	12,600	1,764,504.00	0.04
9	002594	比亚迪	5,900	1,667,694.00	0.04

10	600030	中信证券	55,600	1,621,852.00	0.04
11	601166	兴业银行	83,100	1,592,196.00	0.04
12	601899	紫金矿业	94,216	1,424,545.92	0.03
13	601398	工商银行	200,600	1,388,152.00	0.03
14	002475	立讯精密	32,800	1,336,928.00	0.03
15	000651	格力电器	29,100	1,322,595.00	0.03
16	600276	恒瑞医药	25,400	1,165,860.00	0.03
17	600887	伊利股份	36,400	1,098,552.00	0.03
18	688981	中芯国际	11,373	1,076,113.26	0.02
19	000725	京东方 A	239,600	1,051,844.00	0.02
20	601328	交通银行	135,000	1,048,950.00	0.02
21	601816	京沪高铁	168,600	1,038,576.00	0.02
22	300760	迈瑞医疗	3,900	994,500.00	0.02
23	601288	农业银行	182,500	974,550.00	0.02
24	688256	寒武纪	1,371	902,118.00	0.02
25	000063	中兴通讯	20,900	844,360.00	0.02
26	600919	江苏银行	84,000	824,880.00	0.02
27	002371	北方华创	2,100	821,100.00	0.02
28	300124	汇川技术	14,000	820,120.00	0.02
29	601088	中国神华	18,600	808,728.00	0.02
30	603259	药明康德	14,100	776,064.00	0.02
31	600309	万华化学	10,800	770,580.00	0.02
32	000001	平安银行	62,900	735,930.00	0.02
33	002415	海康威视	23,900	733,730.00	0.02
34	300308	中际旭创	5,800	716,358.00	0.02
35	601668	中国建筑	118,780	712,680.00	0.02
36	300274	阳光电源	9,400	694,002.00	0.02
37	688041	海光信息	4,627	693,078.33	0.02
38	600000	浦发银行	67,000	689,430.00	0.02
39	002714	牧原股份	17,700	680,388.00	0.02
40	601988	中国银行	120,500	663,955.00	0.02
41	601601	中国太保	19,400	661,152.00	0.02
42	601728	中国电信	88,800	641,136.00	0.01
43	002352	顺丰控股	15,600	628,680.00	0.01
44	600941	中国移动	5,200	614,432.00	0.01
45	000100	TCL 科技	121,700	612,151.00	0.01
46	600690	海尔智家	21,500	612,105.00	0.01
47	000568	泸州老窖	4,800	600,960.00	0.01
48	603019	中科曙光	8,100	585,792.00	0.01
49	600406	国电南瑞	23,200	585,104.00	0.01
50	601766	中国中车	69,800	584,924.00	0.01
51	601857	中国石油	65,100	581,994.00	0.01
52	002230	科大讯飞	12,000	579,840.00	0.01
53	601919	中远海控	36,500	565,750.00	0.01
54	601985	中国核电	54,200	565,306.00	0.01
55	600660	福耀玻璃	9,000	561,600.00	0.01
56	601127	赛力斯	4,200	560,238.00	0.01
57	600028	中国石化	83,400	557,112.00	0.01
58	600104	上汽集团	26,500	550,140.00	0.01
59	600031	三一重工	33,300	548,784.00	0.01

60	601012	隆基绿能	34,400	540,424.00	0.01
61	688012	中微公司	2,824	534,187.84	0.01
62	300502	新易盛	4,600	531,668.00	0.01
63	601225	陕西煤业	22,300	518,698.00	0.01
64	603501	韦尔股份	4,800	501,168.00	0.01
65	000338	潍柴动力	35,200	482,240.00	0.01
66	600050	中国联通	90,700	481,617.00	0.01
67	600150	中国船舶	13,100	471,076.00	0.01
68	002625	光启技术	9,800	468,440.00	0.01
69	002027	分众传媒	65,500	460,465.00	0.01
70	603288	海天味业	9,460	434,214.00	0.01
71	000625	长安汽车	32,200	430,192.00	0.01
72	688111	金山办公	1,499	429,298.61	0.01
73	000425	徐工机械	53,600	425,048.00	0.01
74	000938	紫光股份	14,800	411,884.00	0.01
75	688008	澜起科技	6,007	407,875.30	0.01
76	002241	歌尔股份	15,800	407,798.00	0.01
77	000792	盐湖股份	24,700	406,562.00	0.01
78	300033	同花顺	1,400	402,500.00	0.01
79	300015	爱尔眼科	30,200	400,150.00	0.01
80	601628	中国人寿	9,400	394,048.00	0.01
81	603986	兆易创新	3,600	384,480.00	0.01
82	601390	中国中铁	58,900	376,371.00	0.01
83	601888	中国中免	5,600	375,256.00	0.01
84	300014	亿纬锂能	8,000	373,920.00	0.01
85	600418	江淮汽车	9,900	371,250.00	0.01
86	600089	特变电工	28,800	366,912.00	0.01
87	600048	保利发展	41,000	363,260.00	0.01
88	601658	邮储银行	63,600	361,248.00	0.01
89	600938	中国海油	12,200	360,022.00	0.01
90	600905	三峡能源	81,600	356,592.00	0.01
91	601006	大秦铁路	52,200	353,916.00	0.01
92	600019	宝钢股份	50,200	351,400.00	0.01
93	000538	云南白药	5,800	347,710.00	0.01
94	000977	浪潮信息	6,700	347,596.00	0.01
95	002463	沪电股份	8,700	344,955.00	0.01
96	002050	三花智控	14,500	340,895.00	0.01
97	600438	通威股份	15,400	340,494.00	0.01
98	688271	联影医疗	2,671	337,614.40	0.01
99	300408	三环集团	8,700	335,037.00	0.01
100	601600	中国铝业	45,100	331,485.00	0.01
101	600893	航发动力	7,900	327,455.00	0.01
102	600760	中航沈飞	6,440	326,636.80	0.01
103	605499	东鹏饮料	1,300	323,076.00	0.01
104	600584	长电科技	7,900	322,794.00	0.01
105	002179	中航光电	8,200	322,260.00	0.01
106	600585	海螺水泥	13,500	321,030.00	0.01
107	000002	万科 A	44,100	320,166.00	0.01
108	601989	中国重工	65,000	312,650.00	0.01
109	600111	北方稀土	14,300	303,446.00	0.01



110	002028	思源电气	4,000	290,800.00	0.01
111	600886	国投电力	17,200	285,864.00	0.01
112	002049	紫光国微	4,400	283,228.00	0.01
113	300433	蓝思科技	12,900	282,510.00	0.01
114	000988	华工科技	6,500	281,450.00	0.01
115	688036	传音控股	2,957	280,915.00	0.01
116	600436	片仔癀	1,300	278,850.00	0.01
117	601669	中国电建	49,500	270,270.00	0.01
118	603993	洛阳钼业	40,200	267,330.00	0.01
119	300339	润和软件	5,200	260,156.00	0.01
120	002384	东山精密	8,800	256,960.00	0.01
121	002456	欧菲光	21,400	256,372.00	0.01
122	002460	赣锋锂业	7,300	255,573.00	0.01
123	000768	中航西飞	9,000	254,160.00	0.01
124	600009	上海机场	7,400	252,710.00	0.01
125	603799	华友钴业	8,600	251,636.00	0.01
126	002422	科伦药业	8,300	248,419.00	0.01
127	600010	包钢股份	130,400	242,544.00	0.01
128	601186	中国铁建	26,300	241,171.00	0.01
129	001979	招商蛇口	23,500	240,640.00	0.01
130	601727	上海电气	29,100	236,001.00	0.01
131	600570	恒生电子	8,400	235,116.00	0.01
132	600547	山东黄金	10,300	233,089.00	0.01
133	000157	中联重科	32,200	232,806.00	0.01
134	600795	国电电力	50,788	232,609.04	0.01
135	002466	天齐锂业	6,700	221,100.00	0.01
136	002001	新和成	10,000	219,700.00	0.01
137	002252	上海莱士	30,100	217,322.00	0.00
138	600989	宝丰能源	12,900	217,236.00	0.00
139	301236	软通动力	3,700	217,227.00	0.00
140	002340	格林美	33,200	216,796.00	0.00
141	300418	昆仑万维	5,600	215,488.00	0.00
142	300782	卓胜微	2,400	215,280.00	0.00
143	601058	赛轮轮胎	15,000	214,950.00	0.00
144	300207	欣旺达	9,600	214,176.00	0.00
145	688169	石头科技	975	213,807.75	0.00
146	601800	中国交建	20,300	212,135.00	0.00
147	003816	中国广核	51,000	210,630.00	0.00
148	600415	小商品城	15,700	210,537.00	0.00
149	000661	长春高新	2,100	208,824.00	0.00
150	600066	宇通客车	7,900	208,402.00	0.00
151	601360	三六零	19,900	205,965.00	0.00
152	300122	智飞生物	7,800	205,140.00	0.00
153	002648	卫星化学	10,900	204,811.00	0.00
154	002236	大华股份	12,800	204,800.00	0.00
155	002156	通富微电	6,900	203,895.00	0.00
156	600839	四川长虹	21,100	203,615.00	0.00
157	600489	中金黄金	16,800	202,104.00	0.00
158	300394	天孚通信	2,200	200,992.00	0.00
159	000786	北新建材	6,600	200,046.00	0.00

160	002273	水晶光电	9,000	199,980.00	0.00
161	600029	南方航空	30,700	199,243.00	0.00
162	002920	德赛西威	1,800	198,198.00	0.00
163	000963	华东医药	5,700	197,220.00	0.00
164	600115	中国东航	49,200	196,800.00	0.00
165	600487	亨通光电	11,400	196,308.00	0.00
166	600160	巨化股份	8,100	195,372.00	0.00
167	601633	长城汽车	7,400	194,842.00	0.00
168	600674	川投能源	11,200	193,200.00	0.00
169	002185	华天科技	16,600	192,726.00	0.00
170	002601	龙佰集团	10,800	190,836.00	0.00
171	600745	闻泰科技	4,900	190,022.00	0.00
172	600346	恒力石化	12,300	188,805.00	0.00
173	600196	复星医药	7,500	186,375.00	0.00
174	002129	TCL 中环	21,000	186,270.00	0.00
175	300347	泰格医药	3,400	185,708.00	0.00
176	001965	招商公路	13,300	185,535.00	0.00
177	002202	金风科技	17,900	184,907.00	0.00
178	000807	云铝股份	13,500	182,655.00	0.00
179	300896	爱美客	1,000	182,500.00	0.00
180	000066	中国长城	12,500	182,125.00	0.00
181	000423	东阿阿胶	2,900	181,888.00	0.00
182	601689	拓普集团	3,700	181,300.00	0.00
183	002180	纳思达	6,400	180,288.00	0.00
184	600460	士兰微	6,900	179,538.00	0.00
185	002493	荣盛石化	19,700	178,285.00	0.00
186	002459	晶澳科技	12,900	177,375.00	0.00
187	600426	华鲁恒升	8,200	177,202.00	0.00
188	300832	新产业	2,500	177,125.00	0.00
189	600256	广汇能源	26,310	177,066.30	0.00
190	688126	沪硅产业	9,286	174,762.52	0.00
191	601117	中国化学	21,000	174,090.00	0.00
192	600183	生益科技	7,200	173,160.00	0.00
193	000933	神火股份	10,200	172,380.00	0.00
194	300759	康龙化成	6,700	172,190.00	0.00
195	300661	圣邦股份	2,100	171,738.00	0.00
196	002709	天赐材料	8,700	171,564.00	0.00
197	601111	中国国航	21,500	170,065.00	0.00
198	600096	云天化	7,600	169,480.00	0.00
199	600011	华能国际	25,000	169,250.00	0.00
200	601868	中国能建	73,800	169,002.00	0.00
201	600372	中航机载	13,600	167,688.00	0.00
202	300017	网宿科技	15,800	167,006.00	0.00
203	002738	中矿资源	4,700	166,850.00	0.00
204	000975	山金国际	10,800	165,996.00	0.00
205	688617	惠泰医疗	443	164,942.19	0.00
206	002938	鹏鼎控股	4,500	164,160.00	0.00
207	300476	胜宏科技	3,900	164,151.00	0.00
208	002138	顺络电子	5,200	163,696.00	0.00
209	002271	东方雨虹	12,600	163,548.00	0.00

210	688223	晶科能源	22,939	163,096.29	0.00
211	688120	华海清科	997	162,501.03	0.00
212	002916	深南电路	1,300	162,500.00	0.00
213	002078	太阳纸业	10,900	162,083.00	0.00
214	002281	光迅科技	3,100	161,727.00	0.00
215	600482	中国动力	6,600	161,502.00	0.00
216	000630	铜陵有色	49,800	160,854.00	0.00
217	300136	信维通信	6,300	160,272.00	0.00
218	300474	景嘉微	1,700	158,933.00	0.00
219	002555	三七互娱	10,100	157,964.00	0.00
220	600219	南山铝业	40,300	157,573.00	0.00
221	002085	万丰奥威	8,300	157,285.00	0.00
222	600741	华域汽车	8,800	154,968.00	0.00
223	600176	中国巨石	13,500	153,765.00	0.00
224	002517	恺英网络	11,200	152,432.00	0.00
225	600352	浙江龙盛	14,800	152,292.00	0.00
226	300058	蓝色光标	16,400	152,192.00	0.00
227	002444	巨星科技	4,700	152,045.00	0.00
228	601168	西部矿业	9,400	151,058.00	0.00
229	600085	同仁堂	3,700	150,183.00	0.00
230	300223	北京君正	2,200	150,040.00	0.00
231	600885	宏发股份	4,700	149,554.00	0.00
232	688099	晶晨股份	2,172	149,172.96	0.00
233	002074	国轩高科	7,000	148,540.00	0.00
234	002405	四维图新	15,400	148,456.00	0.00
235	002353	杰瑞股份	4,000	147,960.00	0.00
236	601100	恒立液压	2,800	147,756.00	0.00
237	601877	正泰电器	6,300	147,483.00	0.00
238	600515	海南机场	39,000	147,420.00	0.00
239	300002	神州泰岳	12,700	147,193.00	0.00
240	600988	赤峰黄金	9,400	146,734.00	0.00
241	000999	华润三九	3,300	146,322.00	0.00
242	002195	岩山科技	36,800	146,096.00	0.00
243	688047	龙芯中科	1,100	145,508.00	0.00
244	300024	机器人	8,100	145,395.00	0.00
245	600188	兖矿能源	10,200	144,534.00	0.00
246	601021	春秋航空	2,500	144,175.00	0.00
247	600161	天坛生物	7,000	143,500.00	0.00
248	600845	宝信软件	4,900	143,374.00	0.00
249	300496	中科创达	2,400	142,944.00	0.00
250	002128	电投能源	7,300	142,934.00	0.00
251	300346	南大光电	3,700	142,783.00	0.00
252	002532	天山铝业	18,100	142,447.00	0.00
253	002223	鱼跃医疗	3,900	142,311.00	0.00
254	300450	先导智能	7,100	142,142.00	0.00
255	601319	中国人保	18,600	141,732.00	0.00
256	002465	海格通信	12,900	141,642.00	0.00
257	000408	藏格矿业	5,100	141,423.00	0.00
258	000301	东方盛虹	17,100	140,391.00	0.00
259	600233	圆通速递	9,800	139,062.00	0.00

260	688072	拓荆科技	902	138,610.34	0.00
261	002008	大族激光	5,500	137,500.00	0.00
262	300866	安克创新	1,400	136,696.00	0.00
263	601607	上海医药	6,500	136,500.00	0.00
264	300114	中航电测	1,900	136,382.00	0.00
265	688235	百济神州	846	136,222.92	0.00
266	300383	光环新网	9,300	135,687.00	0.00
267	002131	利欧股份	43,900	135,651.00	0.00
268	300012	华测检测	10,900	135,487.00	0.00
269	002472	双环传动	4,400	134,728.00	0.00
270	000831	中国稀土	4,800	134,640.00	0.00
271	600879	航天电子	15,000	134,400.00	0.00
272	601618	中国中冶	40,700	134,310.00	0.00
273	688777	中控技术	2,700	134,109.00	0.00
274	300316	晶盛机电	4,200	133,980.00	0.00
275	300413	芒果超媒	4,900	131,761.00	0.00
276	300699	光威复材	3,800	131,670.00	0.00
277	601615	明阳智能	10,400	131,144.00	0.00
278	300395	菲利华	3,400	127,874.00	0.00
279	600588	用友网络	11,900	127,687.00	0.00
280	300054	鼎龙股份	4,900	127,498.00	0.00
281	300628	亿联网络	3,300	127,380.00	0.00
282	300037	新宙邦	3,400	127,296.00	0.00
283	300999	金龙鱼	3,900	127,179.00	0.00
284	603392	万泰生物	1,800	126,828.00	0.00
285	000400	许继电气	4,600	126,638.00	0.00
286	688122	西部超导	2,948	126,233.36	0.00
287	300142	沃森生物	10,400	125,632.00	0.00
288	600362	江西铜业	6,000	123,840.00	0.00
289	300604	长川科技	2,800	123,564.00	0.00
290	600765	中航重机	6,000	122,820.00	0.00
291	000009	中国宝安	13,400	122,610.00	0.00
292	002436	兴森科技	11,000	122,210.00	0.00
293	002812	恩捷股份	3,800	121,562.00	0.00
294	601238	广汽集团	13,000	121,420.00	0.00
295	601799	星宇股份	900	120,132.00	0.00
296	601567	三星医疗	3,900	119,964.00	0.00
297	002007	华兰生物	7,100	119,635.00	0.00
298	600862	中航高科	4,700	118,722.00	0.00
299	601872	招商轮船	18,300	117,303.00	0.00
300	600895	张江高科	4,300	115,240.00	0.00
301	600803	新奥股份	5,300	114,904.00	0.00
302	600177	雅戈尔	12,900	114,810.00	0.00
303	002821	凯莱英	1,500	114,135.00	0.00
304	300724	捷佳伟创	1,800	113,778.00	0.00
305	000738	航发控制	5,100	113,424.00	0.00
306	000617	中油资本	16,400	112,996.00	0.00
307	000932	华菱钢铁	26,900	112,442.00	0.00
308	601233	桐昆股份	9,500	112,100.00	0.00
309	002558	巨人网络	8,800	111,672.00	0.00

310	002294	信立泰	3,600	111,348.00	0.00
311	000878	云南铜业	9,100	110,929.00	0.00
312	600332	白云山	3,900	110,838.00	0.00
313	002409	雅克科技	1,900	110,105.00	0.00
314	688002	睿创微纳	2,326	109,345.26	0.00
315	688599	天合光能	5,664	109,315.20	0.00
316	002607	中公教育	32,000	108,800.00	0.00
317	300919	中伟股份	3,000	108,360.00	0.00
318	600039	四川路桥	14,800	107,744.00	0.00
319	000623	吉林敖东	6,200	107,074.00	0.00
320	600563	法拉电子	900	107,028.00	0.00
321	600143	金发科技	12,300	106,272.00	0.00
322	600153	建发股份	10,100	106,252.00	0.00
323	002312	川发龙蟒	7,300	105,631.00	0.00
324	002064	华峰化学	12,900	105,522.00	0.00
325	600027	华电国际	18,800	105,468.00	0.00
326	000733	振华科技	2,500	105,425.00	0.00
327	300001	特锐德	4,800	105,360.00	0.00
328	002065	东华软件	14,500	105,270.00	0.00
329	000034	神州数码	3,000	105,150.00	0.00
330	603606	东方电缆	2,000	105,100.00	0.00
331	300073	当升科技	2,600	104,728.00	0.00
332	300459	汤姆猫	18,200	104,468.00	0.00
333	300088	长信科技	15,900	103,986.00	0.00
334	002739	万达电影	8,500	103,190.00	0.00
335	002318	久立特材	4,400	103,004.00	0.00
336	002432	九安医疗	2,500	101,950.00	0.00
337	600398	海澜之家	13,500	101,250.00	0.00
338	002410	广联达	8,600	101,136.00	0.00
339	601216	君正集团	19,100	100,466.00	0.00
340	002841	视源股份	2,700	99,657.00	0.00
341	603659	璞泰来	6,200	98,642.00	0.00
342	600018	上港集团	16,000	97,920.00	0.00
343	300763	锦浪科技	1,600	97,712.00	0.00
344	300315	掌趣科技	17,700	97,350.00	0.00
345	300003	乐普医疗	8,500	96,390.00	0.00
346	600026	中远海能	8,300	96,280.00	0.00
347	688396	华润微	2,032	95,890.08	0.00
348	688180	君实生物	3,478	95,053.74	0.00
349	000683	远兴能源	17,000	95,030.00	0.00
350	300144	宋城演艺	10,200	94,758.00	0.00
351	600497	驰宏锌锗	17,000	94,690.00	0.00
352	300751	迈为股份	900	94,635.00	0.00
353	002152	广电运通	8,100	94,446.00	0.00
354	603129	春风动力	600	94,242.00	0.00
355	603596	伯特利	2,100	93,639.00	0.00
356	600141	兴发集团	4,300	93,310.00	0.00
357	688188	柏楚电子	480	93,240.00	0.00
358	002044	美年健康	20,300	93,177.00	0.00
359	600529	山东药玻	3,600	92,772.00	0.00

360	600820	隧道股份	12,900	92,751.00	0.00
361	600486	扬农化工	1,600	92,592.00	0.00
362	688009	中国通号	14,784	92,547.84	0.00
363	600549	厦门钨业	4,800	92,496.00	0.00
364	000039	中集集团	11,900	92,463.00	0.00
365	002407	多氟多	7,700	92,400.00	0.00
366	300068	南都电源	5,700	91,998.00	0.00
367	300454	深信服	1,600	91,840.00	0.00
368	600704	物产中大	18,100	91,586.00	0.00
369	300529	健帆生物	3,100	90,954.00	0.00
370	002624	完美世界	8,800	90,904.00	0.00
371	600637	东方明珠	11,687	90,691.12	0.00
372	601179	中国西电	11,900	90,321.00	0.00
373	603806	福斯特	6,100	90,280.00	0.00
374	000960	锡业股份	6,400	89,792.00	0.00
375	300251	光线传媒	9,500	89,680.00	0.00
376	600521	华海药业	5,000	89,350.00	0.00
377	600699	均胜电子	5,700	89,319.00	0.00
378	601677	明泰铝业	7,400	89,022.00	0.00
379	603260	合盛硅业	1,600	88,896.00	0.00
380	300285	国瓷材料	5,200	88,608.00	0.00
381	300627	华测导航	2,100	87,780.00	0.00
382	002497	雅化集团	7,500	87,750.00	0.00
383	300390	天华新能	3,800	87,590.00	0.00
384	002025	航天电器	1,800	87,408.00	0.00
385	000629	钒钛股份	30,100	86,688.00	0.00
386	000830	鲁西化工	7,400	86,506.00	0.00
387	002603	以岭药业	5,400	86,454.00	0.00
388	300558	贝达药业	1,600	86,288.00	0.00
389	600170	上海建工	32,100	85,065.00	0.00
390	605117	德业股份	1,000	84,800.00	0.00
391	600118	中国卫星	3,100	84,630.00	0.00
392	300568	星源材质	8,700	84,564.00	0.00
393	300296	利亚德	13,100	84,364.00	0.00
394	000069	华侨城 A	31,300	83,571.00	0.00
395	600816	建元信托	23,692	82,922.00	0.00
396	603833	欧派家居	1,200	82,728.00	0.00
397	002414	高德红外	11,100	82,473.00	0.00
398	002176	江特电机	11,100	82,251.00	0.00
399	600008	首创环保	25,060	82,196.80	0.00
400	002389	航天彩虹	4,500	81,225.00	0.00
401	300182	捷成股份	13,800	81,006.00	0.00
402	300253	卫宁健康	11,300	80,908.00	0.00
403	601000	唐山港	17,100	80,541.00	0.00
404	002245	蔚蓝锂芯	7,500	80,175.00	0.00
405	603568	伟明环保	3,700	80,031.00	0.00
406	601018	宁波港	20,700	79,695.00	0.00
407	002756	永兴材料	2,100	79,212.00	0.00
408	600392	盛和资源	7,700	79,156.00	0.00
409	600516	方大炭素	16,200	78,246.00	0.00

410	000519	中兵红箭	5,400	78,030.00	0.00
411	300212	易华录	3,300	77,220.00	0.00
412	603939	益丰药房	3,200	77,216.00	0.00
413	300567	精测电子	1,200	77,160.00	0.00
414	000998	隆平高科	6,800	75,956.00	0.00
415	600498	烽火通信	3,900	75,894.00	0.00
416	002145	中核钛白	17,600	74,624.00	0.00
417	002439	启明星辰	4,700	74,354.00	0.00
418	002151	北斗星通	2,800	74,312.00	0.00
419	600325	华发股份	12,900	74,304.00	0.00
420	000708	中信特钢	6,500	74,165.00	0.00
421	600535	天士力	5,100	73,746.00	0.00
422	300601	康泰生物	4,300	73,745.00	0.00
423	601880	辽港股份	42,300	73,179.00	0.00
424	600998	九州通	14,197	72,688.64	0.00
425	601966	玲珑轮胎	4,000	72,160.00	0.00
426	600655	豫园股份	11,200	72,016.00	0.00
427	603290	斯达半导	800	71,856.00	0.00
428	603077	和邦生物	35,200	71,808.00	0.00
429	300070	碧水源	14,100	71,346.00	0.00
430	002120	韵达股份	9,400	70,688.00	0.00
431	300118	东方日升	5,900	70,682.00	0.00
432	603087	甘李药业	1,600	70,560.00	0.00
433	603486	科沃斯	1,500	70,500.00	0.00
434	605358	立昂微	2,800	69,356.00	0.00
435	600859	王府井	4,500	69,345.00	0.00
436	688005	容百科技	2,192	69,157.60	0.00
437	603613	国联股份	2,600	69,108.00	0.00
438	603816	顾家家居	2,500	68,950.00	0.00
439	600166	福田汽车	27,300	68,523.00	0.00
440	603885	吉祥航空	5,000	68,500.00	0.00
441	603605	珀莱雅	800	67,760.00	0.00
442	600316	洪都航空	2,100	67,452.00	0.00
443	600004	白云机场	7,000	67,200.00	0.00
444	300676	华大基因	1,600	67,152.00	0.00
445	688303	大全能源	2,772	66,916.08	0.00
446	000887	中鼎股份	5,100	66,912.00	0.00
447	600867	通化东宝	8,300	66,898.00	0.00
448	000818	航锦科技	3,500	66,850.00	0.00
449	002508	老板电器	3,100	66,433.00	0.00
450	300595	欧普康视	3,500	66,325.00	0.00
451	002368	太极股份	2,800	66,304.00	0.00
452	002831	裕同科技	2,400	65,040.00	0.00
453	002240	盛新锂能	4,700	64,766.00	0.00
454	300438	鹏辉能源	2,300	64,653.00	0.00
455	603000	人民网	2,900	63,916.00	0.00
456	002572	索菲亚	3,700	63,566.00	0.00
457	300573	兴齐眼药	900	62,802.00	0.00
458	601155	新城控股	5,200	62,192.00	0.00
459	600754	锦江酒店	2,300	61,778.00	0.00

460	002268	电科网安	3,800	61,750.00	0.00
461	603979	金诚信	1,700	61,710.00	0.00
462	000547	航天发展	8,300	60,673.00	0.00
463	600131	国网信通	3,200	60,512.00	0.00
464	601866	中远海发	22,900	59,769.00	0.00
465	600323	瀚蓝环境	2,500	59,050.00	0.00
466	600763	通策医疗	1,300	57,720.00	0.00
467	600667	太极实业	8,200	56,744.00	0.00
468	603650	彤程新材	1,600	55,952.00	0.00
469	600755	厦门国贸	8,400	55,776.00	0.00
470	002544	普天科技	2,600	55,718.00	0.00
471	300769	德方纳米	1,500	55,320.00	0.00
472	000035	中国天楹	11,300	55,031.00	0.00
473	600038	中直股份	1,400	53,984.00	0.00
474	600499	科达制造	6,800	53,040.00	0.00
475	600258	首旅酒店	3,600	52,812.00	0.00
476	002266	浙富控股	16,900	52,728.00	0.00
477	002372	伟星新材	4,100	51,783.00	0.00
478	603899	晨光股份	1,700	51,425.00	0.00
479	600399	抚顺特钢	8,800	51,040.00	0.00
480	601636	旗滨集团	9,000	50,490.00	0.00
481	002292	奥飞娱乐	5,800	50,170.00	0.00
482	600884	杉杉股份	6,600	49,170.00	0.00
483	688390	固德威	1,187	48,548.30	0.00
484	002541	鸿路钢构	2,690	48,231.70	0.00
485	300457	赢合科技	2,500	47,850.00	0.00
486	600771	广誉远	2,500	47,150.00	0.00
487	688063	派能科技	1,166	46,698.30	0.00
488	002091	江苏国泰	6,300	46,116.00	0.00
489	600129	太极集团	1,800	44,496.00	0.00
490	000967	盈峰环境	8,200	40,754.00	0.00
491	603588	高能环境	7,700	40,348.00	0.00
492	603456	九洲药业	2,800	38,304.00	0.00
493	002081	金螳螂	10,300	36,771.00	0.00
494	600007	中国国贸	1,300	31,798.00	0.00
495	603688	石英股份	1,100	31,603.00	0.00
496	603882	金域医学	1,100	30,283.00	0.00
497	600167	联美控股	5,200	29,796.00	0.00
498	001914	招商积余	2,800	29,596.00	0.00
499	600315	上海家化	1,500	25,365.00	0.00
500	600335	国机汽车	3,200	19,936.00	0.00

#### 8.1.4 报告期内股票投资组合的重大变动

##### 8.1.4.1 累计买入金额超出期末基金资产净值 2%或前 20 名的股票明细

金额单位：人民币元

序号	股票代码	股票名称	本期累计买入金额	占期末基金资产净值比例（%）
1	600519	贵州茅台	7,313,118.00	0.17
2	601318	中国平安	3,702,631.00	0.08



3	600036	招商银行	2,939,049.00	0.07
4	300750	宁德时代	2,923,910.44	0.07
5	600900	长江电力	2,197,928.00	0.05
6	600030	中信证券	1,807,805.65	0.04
7	601166	兴业银行	1,692,142.00	0.04
8	601899	紫金矿业	1,626,918.00	0.04
9	000333	美的集团	1,512,019.70	0.03
10	300059	东方财富	1,453,157.00	0.03
11	601398	工商银行	1,410,434.00	0.03
12	600276	恒瑞医药	1,373,157.80	0.03
13	601328	交通银行	1,215,010.00	0.03
14	000858	五粮液	1,192,754.00	0.03
15	601816	京沪高铁	1,178,622.00	0.03
16	600887	伊利股份	1,177,033.00	0.03
17	688041	海光信息	1,106,701.33	0.03
18	688981	中芯国际	1,103,703.75	0.03
19	002594	比亚迪	1,093,802.00	0.02
20	601288	农业银行	1,003,206.00	0.02

注：“买入金额”按买入成交金额（成交单价乘以成交数量）填列，不考虑相关交易费用。

#### 8.1.4.2 累计卖出金额超出期末基金资产净值 2%或前 20 名的股票明细

金额单位：人民币元

序号	股票代码	股票名称	本期累计卖出金额	占期末基金资产净值比例（%）
1	600519	贵州茅台	87,989,754.47	2.01
2	300750	宁德时代	73,138,224.30	1.67
3	601318	中国平安	56,339,311.71	1.29
4	600036	招商银行	43,943,807.40	1.00
5	000333	美的集团	36,437,001.00	0.83
6	300059	东方财富	34,875,088.60	0.80
7	600900	长江电力	31,693,990.00	0.72
8	000858	五粮液	30,169,445.00	0.69
9	600030	中信证券	28,545,382.48	0.65
10	002594	比亚迪	27,215,902.59	0.62
11	601166	兴业银行	25,251,564.00	0.58
12	601899	紫金矿业	24,967,381.00	0.57
13	600276	恒瑞医药	20,452,920.00	0.47
14	601398	工商银行	20,381,576.00	0.47
15	002475	立讯精密	20,231,903.89	0.46
16	000651	格力电器	20,074,566.00	0.46
17	601328	交通银行	18,927,696.45	0.43
18	600887	伊利股份	17,465,786.96	0.40
19	688981	中芯国际	17,276,550.67	0.39
20	300760	迈瑞医疗	17,192,521.00	0.39

注：“卖出金额”按卖出成交金额（成交单价乘以成交数量）填列，不考虑相关交易费用。

#### 8.1.4.3 买入股票的成本总额及卖出股票的收入总额

单位：人民币元

买入股票成本（成交）总额	131,583,168.68
卖出股票收入（成交）总额	2,221,775,245.81

注：“买入股票成本”、“卖出股票收入”均按买卖成交金额（成交单价乘以成交数量）填列，不考虑相关交易费用。

#### 8.1.5 期末按债券品种分类的债券投资组合

本基金本报告期末未持有债券。

#### 8.1.6 期末按公允价值占基金资产净值比例大小排序的前五名债券投资明细

本基金本报告期末未持有债券。

#### 8.1.7 期末按公允价值占基金资产净值比例大小排序的所有资产支持证券投资明细

本基金本报告期末未持有资产支持证券。

#### 8.1.8 报告期末按公允价值占基金资产净值比例大小排序的前五名贵金属投资明细

本基金本报告期末未持有贵金属。

#### 8.1.9 期末按公允价值占基金资产净值比例大小排序的前五名权证投资明细

本基金本报告期末未持有权证。

#### 8.1.10 本基金投资股指期货的投资政策

本基金为指数型联接基金，主要投资于目标 ETF 基金份额、标的指数成份股和备选成份股。本基金根据基金合同规定投资股指期货旨在配合基金日常投资管理需要，更有效地进行流动性管理，以更好地跟踪标的指数，实现投资目标。

#### 8.1.11 报告期末本基金投资的国债期货交易情况说明

##### 8.1.11.1 本期国债期货投资政策

本基金本报告期末无国债期货投资。

##### 8.1.11.2 本期国债期货投资评价

本基金本报告期末无国债期货投资。

#### 8.1.12 本报告期投资基金情况

##### 8.1.12.1 报告期末按公允价值占基金资产净值比例大小排序的基金投资明细

序号	基金代码	基金名称	运作方式	持有份额 (份)	公允价值 (元)	占基金资产 净值比 例(%)	是否属于基金 管理人及管理 人关联方所管 理的基金
1	512050	华夏中证 A500ETF	交易型开 放式	4,172,174, 497.00	3,960,228, 032.55	90.46	是

#### 8.1.13 投资组合报告附注

##### 8.1.13.1 本基金投资的前十名证券的发行主体中，招商银行股份有限公司出现在报告编制日前一年

内受到监管部门公开谴责、处罚的情况。本基金为指数型联接基金，主要采取复制策略，招商银行系目标 ETF 标的指数成份股，上述股票的投资决策程序符合相关法律法规及基金合同的要求。

8.1.13.2 基金投资的前十名股票未超出基金合同规定的备选股票库。

8.1.13.3 期末其他各项资产构成

单位：人民币元

序号	名称	金额
1	存出保证金	6,146,438.33
2	应收清算款	-
3	应收股利	-
4	应收利息	-
5	应收申购款	30,434,719.94
6	其他应收款	-
7	待摊费用	-
8	其他	848,879.26
9	合计	37,430,037.53

8.1.13.4 期末持有的处于转股期的可转换债券明细

本基金本报告期末未持有处于转股期的可转换债券。

8.1.13.5 期末前十名股票中存在流通受限情况的说明

本基金本报告期末前十名股票中不存在流通受限情况。

8.1.13.6 投资组合报告附注的其他文字描述部分

由于四舍五入的原因，分项之和与合计项之间可能存在尾差。

8.2 华夏中证 A500 指数证券投资基金

（报告期：2024年10月31日-2024年11月17日）

8.2.1 期末基金资产组合情况

金额单位：人民币元

序号	项目	金额	占基金总资产的比例（%）
1	权益投资	2,417,262,875.19	72.53
	其中：股票	2,417,262,875.19	72.53
2	基金投资	-	-
3	固定收益投资	-	-
	其中：债券	-	-
	资产支持证券	-	-
4	贵金属投资	-	-
5	金融衍生品投资	-	-
6	买入返售金融资产	-	-
	其中：买断式回购的买入返售金融资产	-	-
7	银行存款和结算备付金合计	861,688,294.86	25.85

8	其他各项资产	53,833,614.70	1.62
9	合计	3,332,784,784.75	100.00

#### 8.2.2 报告期末按行业分类的股票投资组合

代码	行业类别	公允价值（元）	占基金资产净值比例（%）
A	农、林、牧、渔业	13,612,708.00	0.45
B	采矿业	109,258,243.52	3.65
C	制造业	1,447,704,438.04	48.31
D	电力、热力、燃气及水生产和供应业	84,675,761.98	2.83
E	建筑业	51,123,090.00	1.71
F	批发和零售业	15,747,112.83	0.53
G	交通运输、仓储和邮政业	76,520,050.00	2.55
H	住宿和餐饮业	2,360,942.00	0.08
I	信息传输、软件和信息技术服务业	151,029,417.46	5.04
J	金融业	359,798,797.36	12.01
K	房地产业	28,645,139.00	0.96
L	租赁和商务服务业	25,325,768.00	0.85
M	科学研究和技术服务业	24,233,989.00	0.81
N	水利、环境和公共设施管理业	6,271,685.00	0.21
O	居民服务、修理和其他服务业	-	-
P	教育	1,612,031.00	0.05
Q	卫生和社会工作	11,830,496.00	0.39
R	文化、体育和娱乐业	7,513,206.00	0.25
S	综合	-	-
	合计	2,417,262,875.19	80.66

#### 8.2.3 期末按公允价值占基金资产净值比例大小排序的所有股票投资明细

金额单位：人民币元

序号	股票代码	股票名称	数量（股）	公允价值	占基金资产净值比例（%）
1	600519	贵州茅台	67,200	104,764,800.00	3.50
2	300750	宁德时代	282,200	74,941,032.00	2.50
3	601318	中国平安	1,151,600	64,259,280.00	2.14
4	600036	招商银行	1,324,400	50,088,808.00	1.67
5	000333	美的集团	522,200	37,728,950.00	1.26
6	600900	长江电力	1,308,985	35,473,493.50	1.18
7	300059	东方财富	1,351,500	34,638,945.00	1.16
8	600030	中信证券	1,044,300	32,509,059.00	1.08
9	000858	五粮液	207,500	31,392,675.00	1.05
10	002594	比亚迪	97,000	28,130,000.00	0.94
11	601166	兴业银行	1,555,900	28,083,995.00	0.94
12	601899	紫金矿业	1,762,216	27,525,813.92	0.92
13	600276	恒瑞医药	477,700	22,786,290.00	0.76
14	601398	工商银行	3,750,200	22,688,710.00	0.76
15	002475	立讯精密	537,800	21,135,540.00	0.71
16	601328	交通银行	2,939,600	20,929,952.00	0.70
17	000651	格力电器	482,200	20,792,464.00	0.69
18	688981	中芯国际	211,167	20,041,859.97	0.67

19	600887	伊利股份	681,300	19,955,277.00	0.67
20	300760	迈瑞医疗	65,000	17,594,200.00	0.59
21	000725	京东方 A	3,954,000	17,437,140.00	0.58
22	601288	农业银行	3,415,600	16,053,320.00	0.54
23	600309	万华化学	201,400	15,505,786.00	0.52
24	601816	京沪高铁	2,626,900	14,868,254.00	0.50
25	002371	北方华创	33,900	14,328,852.00	0.48
26	603259	药明康德	270,200	14,285,474.00	0.48
27	601088	中国神华	352,900	14,165,406.00	0.47
28	600919	江苏银行	1,570,900	14,122,391.00	0.47
29	300308	中际旭创	96,100	13,502,050.00	0.45
30	601668	中国建筑	2,226,280	13,468,994.00	0.45
31	300274	阳光电源	155,300	13,315,422.00	0.44
32	601601	中国太保	366,400	12,845,984.00	0.43
33	002415	海康威视	399,100	12,531,740.00	0.42
34	002714	牧原股份	292,600	12,330,164.00	0.41
35	688041	海光信息	99,476	12,126,124.40	0.40
36	601012	隆基绿能	648,600	12,012,072.00	0.40
37	600000	浦发银行	1,256,300	11,985,102.00	0.40
38	600690	海尔智家	404,800	11,978,032.00	0.40
39	000001	平安银行	1,038,100	11,875,864.00	0.40
40	600050	中国联通	2,041,500	11,861,115.00	0.40
41	300124	汇川技术	200,400	11,699,352.00	0.39
42	600031	三一重工	635,800	11,590,634.00	0.39
43	603019	中科曙光	156,500	11,350,945.00	0.38
44	000568	泸州老窖	78,500	11,311,850.00	0.38
45	600406	国电南瑞	429,600	11,259,816.00	0.38
46	002352	顺丰控股	262,000	11,245,040.00	0.38
47	000063	中兴通讯	341,200	11,239,128.00	0.38
48	601728	中国电信	1,661,200	11,130,040.00	0.37
49	601988	中国银行	2,255,000	10,959,300.00	0.37
50	000792	盐湖股份	581,500	10,717,045.00	0.36
51	601766	中国中车	1,301,500	10,581,195.00	0.35
52	002230	科大讯飞	197,900	10,502,553.00	0.35
53	600941	中国移动	96,700	10,156,401.00	0.34
54	601985	中国核电	1,010,300	10,022,176.00	0.33
55	601919	中远海控	682,700	9,905,977.00	0.33
56	000100	TCL 科技	2,009,100	9,884,772.00	0.33
57	600028	中国石化	1,562,500	9,875,000.00	0.33
58	688012	中微公司	46,499	9,867,087.80	0.33
59	600660	福耀玻璃	171,500	9,840,670.00	0.33
60	603501	韦尔股份	91,100	9,805,093.00	0.33
61	601225	陕西煤业	415,100	9,767,303.00	0.33
62	601857	中国石油	1,212,600	9,737,178.00	0.32
63	300502	新易盛	75,900	9,693,948.00	0.32
64	600150	中国船舶	239,300	8,827,777.00	0.29
65	600104	上汽集团	495,300	8,553,831.00	0.29
66	603288	海天味业	178,196	8,216,617.56	0.27
67	000338	潍柴动力	580,900	8,080,319.00	0.27
68	601628	中国人寿	178,000	7,953,040.00	0.27

69	600436	片仔癀	32,200	7,875,798.00	0.26
70	002027	分众传媒	1,081,900	7,843,775.00	0.26
71	000625	长安汽车	531,500	7,823,680.00	0.26
72	600048	保利发展	768,300	7,767,513.00	0.26
73	600438	通威股份	289,000	7,672,950.00	0.26
74	600089	特变电工	540,700	7,531,951.00	0.25
75	300015	爱尔眼科	498,700	7,525,383.00	0.25
76	600418	江淮汽车	187,100	7,521,420.00	0.25
77	601888	中国中免	104,200	7,369,024.00	0.25
78	688111	金山办公	25,217	7,259,469.96	0.24
79	601390	中国中铁	1,099,200	7,221,744.00	0.24
80	600905	三峡能源	1,531,100	7,150,237.00	0.24
81	601600	中国铝业	848,200	6,768,636.00	0.23
82	002241	歌尔股份	255,800	6,758,236.00	0.23
83	002625	光启技术	161,600	6,727,408.00	0.22
84	688008	澜起科技	97,706	6,715,333.38	0.22
85	600584	长电科技	152,900	6,603,751.00	0.22
86	600585	海螺水泥	256,600	6,586,922.00	0.22
87	300014	亿纬锂能	131,300	6,473,090.00	0.22
88	000938	紫光股份	244,900	6,470,258.00	0.22
89	603986	兆易创新	71,500	6,405,685.00	0.21
90	601006	大秦铁路	939,700	6,389,960.00	0.21
91	000002	万科 A	728,500	6,345,235.00	0.21
92	600111	北方稀土	270,800	6,315,056.00	0.21
93	300033	同花顺	23,100	6,294,750.00	0.21
94	601658	邮储银行	1,187,800	6,235,950.00	0.21
95	600019	宝钢股份	946,600	6,228,628.00	0.21
96	601989	中国重工	1,219,700	6,086,303.00	0.20
97	600893	航发动力	142,800	5,983,320.00	0.20
98	600760	中航沈飞	118,140	5,960,163.00	0.20
99	000425	徐工机械	758,600	5,856,392.00	0.20
100	002304	洋河股份	64,600	5,778,470.00	0.19
101	600938	中国海油	223,900	5,745,274.00	0.19
102	002050	三花智控	239,600	5,707,272.00	0.19
103	603993	洛阳钼业	756,200	5,641,252.00	0.19
104	000538	云南白药	95,600	5,634,664.00	0.19
105	002179	中航光电	136,300	5,630,553.00	0.19
106	002463	沪电股份	143,500	5,595,065.00	0.19
107	002456	欧菲光	348,400	5,560,464.00	0.19
108	300339	润和软件	85,000	5,525,850.00	0.18
109	000977	浪潮信息	110,000	5,413,100.00	0.18
110	601669	中国电建	921,500	5,363,130.00	0.18
111	601727	上海电气	541,700	5,281,575.00	0.18
112	600839	四川长虹	395,100	5,227,173.00	0.17
113	300408	三环集团	143,700	5,105,661.00	0.17
114	002028	思源电气	66,000	5,042,400.00	0.17
115	002049	紫光国微	72,800	4,954,040.00	0.17
116	600886	国投电力	319,100	4,910,949.00	0.16
117	603799	华友钴业	145,400	4,889,802.00	0.16
118	600570	恒生电子	162,300	4,839,786.00	0.16

119	600009	上海机场	133,000	4,826,570.00	0.16
120	600547	山东黄金	193,500	4,806,540.00	0.16
121	688271	联影医疗	35,558	4,800,330.00	0.16
122	002460	赣锋锂业	121,000	4,710,530.00	0.16
123	300433	蓝思科技	213,400	4,630,780.00	0.15
124	600010	宝钢股份	2,428,900	4,614,910.00	0.15
125	601186	中国铁建	492,400	4,613,788.00	0.15
126	688036	传音控股	48,349	4,574,782.38	0.15
127	600795	国电电力	954,188	4,541,934.88	0.15
128	002001	新和成	198,400	4,446,144.00	0.15
129	002384	东山精密	146,400	4,406,640.00	0.15
130	601360	三六零	342,300	4,326,672.00	0.14
131	300418	昆仑万维	92,200	4,283,612.00	0.14
132	002252	上海莱士	568,800	4,243,248.00	0.14
133	001979	招商蛇口	387,800	4,192,118.00	0.14
134	002466	天齐锂业	110,400	4,174,224.00	0.14
135	601800	中国交建	380,500	4,162,670.00	0.14
136	601058	赛轮轮胎	281,300	4,106,980.00	0.14
137	300394	天孚通信	35,400	4,090,824.00	0.14
138	000768	中航西飞	148,800	4,087,536.00	0.14
139	000066	中国长城	207,000	4,055,130.00	0.14
140	000988	华工科技	107,500	4,036,625.00	0.13
141	600745	闻泰科技	93,300	4,005,369.00	0.13
142	600489	中金黄金	311,300	3,913,041.00	0.13
143	688126	沪硅产业	176,362	3,890,545.72	0.13
144	002340	格林美	549,500	3,890,460.00	0.13
145	300207	欣旺达	159,200	3,819,208.00	0.13
146	601111	中国国航	497,900	3,818,893.00	0.13
147	601633	长城汽车	133,000	3,817,100.00	0.13
148	000661	长春高新	34,500	3,805,695.00	0.13
149	300122	智飞生物	127,900	3,776,887.00	0.13
150	300782	卓胜微	40,100	3,776,618.00	0.13
151	002236	大华股份	211,700	3,747,090.00	0.13
152	002422	科伦药业	120,100	3,739,914.00	0.12
153	000157	中联重科	531,700	3,727,217.00	0.12
154	600256	广汇能源	491,810	3,718,083.60	0.12
155	600989	宝丰能源	235,600	3,713,056.00	0.12
156	301236	软通动力	60,900	3,704,547.00	0.12
157	002129	TCL 中环	346,000	3,695,280.00	0.12
158	601689	拓普集团	72,200	3,688,698.00	0.12
159	002920	德赛西威	29,500	3,686,025.00	0.12
160	600157	永泰能源	2,377,100	3,684,505.00	0.12
161	600196	复星医药	136,400	3,656,884.00	0.12
162	688223	晶科能源	428,202	3,614,024.88	0.12
163	600029	南方航空	576,700	3,610,142.00	0.12
164	600115	中国东航	915,500	3,607,070.00	0.12
165	600426	华鲁恒升	158,800	3,595,232.00	0.12
166	002156	通富微电	113,500	3,536,660.00	0.12
167	300896	爱美客	16,300	3,488,363.00	0.12
168	002459	晶澳科技	212,600	3,486,640.00	0.12

169	600674	川投能源	208,400	3,474,028.00	0.12
170	300347	泰格医药	55,600	3,468,884.00	0.12
171	003816	中国广核	841,600	3,458,976.00	0.12
172	002185	华天科技	274,200	3,402,822.00	0.11
173	600415	小商品城	293,500	3,378,185.00	0.11
174	600346	恒力石化	225,800	3,371,194.00	0.11
175	002648	卫星化学	180,200	3,364,334.00	0.11
176	002601	龙佰集团	178,500	3,352,230.00	0.11
177	600011	华能国际	470,600	3,350,672.00	0.11
178	688777	中控技术	67,614	3,332,017.92	0.11
179	601868	中国能建	1,387,600	3,330,240.00	0.11
180	601117	中国化学	392,300	3,322,781.00	0.11
181	600372	中航机载	258,600	3,310,080.00	0.11
182	000807	云铝股份	222,600	3,285,576.00	0.11
183	002273	水晶光电	148,800	3,284,016.00	0.11
184	600066	宇通客车	142,400	3,283,744.00	0.11
185	000963	华东医药	94,100	3,277,503.00	0.11
186	002493	荣盛石化	324,800	3,241,504.00	0.11
187	600160	巨化股份	144,600	3,226,026.00	0.11
188	600460	士兰微	106,800	3,180,504.00	0.11
189	000786	北新建材	108,300	3,172,107.00	0.11
190	600219	南山铝业	751,500	3,133,755.00	0.10
191	300661	圣邦股份	35,100	3,114,774.00	0.10
192	601100	恒立液压	57,300	3,095,346.00	0.10
193	601168	西部矿业	178,200	3,088,206.00	0.10
194	002517	恺英网络	230,200	3,080,076.00	0.10
195	600096	云天化	137,600	3,076,736.00	0.10
196	002202	金风科技	295,500	3,058,425.00	0.10
197	600988	赤峰黄金	177,800	3,058,160.00	0.10
198	000933	神火股份	168,700	3,053,470.00	0.10
199	002271	东方雨虹	215,600	3,046,428.00	0.10
200	600233	圆通速递	184,100	3,037,650.00	0.10
201	688169	石头科技	13,782	3,017,568.90	0.10
202	600085	同仁堂	73,400	3,010,134.00	0.10
203	688396	华润微	56,646	2,990,908.80	0.10
204	600188	兖矿能源	191,700	2,952,180.00	0.10
205	603392	万泰生物	40,800	2,944,128.00	0.10
206	601021	春秋航空	52,200	2,936,772.00	0.10
207	000975	山金国际	178,000	2,929,880.00	0.10
208	002180	纳思达	106,100	2,924,116.00	0.10
209	600515	海南机场	733,500	2,889,990.00	0.10
210	002738	中矿资源	77,900	2,875,289.00	0.10
211	600741	华域汽车	168,800	2,856,096.00	0.10
212	002555	三七互娱	166,100	2,855,259.00	0.10
213	600588	用友网络	219,600	2,854,800.00	0.10
214	300002	神州泰岳	210,100	2,853,158.00	0.10
215	300136	信维通信	103,300	2,843,849.00	0.09
216	600176	中国巨石	256,800	2,837,640.00	0.09
217	600885	宏发股份	89,400	2,825,040.00	0.09
218	600352	浙江龙盛	278,500	2,821,205.00	0.09



219	000423	东阿阿胶	48,300	2,819,754.00	0.09
220	000301	东方盛虹	282,700	2,815,692.00	0.09
221	600161	天坛生物	126,800	2,781,992.00	0.09
222	688599	天合光能	116,589	2,774,818.20	0.09
223	000630	铜陵有色	821,300	2,751,355.00	0.09
224	600879	航天电子	282,200	2,748,628.00	0.09
225	688072	拓荆科技	14,826	2,727,984.00	0.09
226	600482	中国动力	117,100	2,715,549.00	0.09
227	300759	康龙化成	95,500	2,713,155.00	0.09
228	300450	先导智能	117,600	2,708,328.00	0.09
229	002138	顺络电子	86,500	2,693,610.00	0.09
230	002709	天赐材料	123,200	2,679,600.00	0.09
231	300142	沃森生物	171,800	2,678,362.00	0.09
232	002074	国轩高科	114,300	2,666,619.00	0.09
233	002085	万丰奥威	136,500	2,649,465.00	0.09
234	600845	宝信软件	92,400	2,647,260.00	0.09
235	300058	蓝色光标	266,400	2,642,688.00	0.09
236	600183	生益科技	126,400	2,641,760.00	0.09
237	000999	华润三九	54,700	2,631,070.00	0.09
238	300223	北京君正	35,900	2,627,880.00	0.09
239	002532	天山铝业	298,500	2,602,920.00	0.09
240	601877	正泰电器	115,000	2,596,700.00	0.09
241	300316	晶盛机电	70,200	2,588,976.00	0.09
242	601618	中国中冶	764,100	2,582,658.00	0.09
243	002405	四维图新	254,400	2,582,160.00	0.09
244	605117	德业股份	27,200	2,570,944.00	0.09
245	002078	太阳纸业	179,400	2,543,892.00	0.08
246	002008	大族激光	90,100	2,540,820.00	0.08
247	600895	张江高科	82,800	2,528,712.00	0.08
248	300012	华测检测	180,000	2,520,000.00	0.08
249	002938	鹏鼎控股	74,400	2,496,864.00	0.08
250	300474	景嘉微	27,800	2,488,378.00	0.08
251	300017	网宿科技	261,300	2,484,963.00	0.08
252	601319	中国人保	342,000	2,469,240.00	0.08
253	601607	上海医药	119,300	2,457,580.00	0.08
254	688099	晶晨股份	36,081	2,450,982.33	0.08
255	000408	藏格矿业	84,400	2,443,380.00	0.08
256	002312	川发龙蟒	162,100	2,442,847.00	0.08
257	601615	明阳智能	194,600	2,428,608.00	0.08
258	600362	江西铜业	111,300	2,426,340.00	0.08
259	603606	东方电缆	44,400	2,387,832.00	0.08
260	002353	杰瑞股份	65,800	2,380,644.00	0.08
261	002812	恩捷股份	63,000	2,368,170.00	0.08
262	002223	鱼跃医疗	64,500	2,358,765.00	0.08
263	601872	招商轮船	348,400	2,358,668.00	0.08
264	300346	南大光电	58,100	2,355,955.00	0.08
265	300024	机器人	132,600	2,336,412.00	0.08
266	688617	惠泰医疗	6,928	2,335,428.80	0.08
267	002916	深南电路	22,100	2,323,152.00	0.08
268	300037	新宙邦	56,400	2,310,144.00	0.08

269	002281	光迅科技	50,900	2,300,171.00	0.08
270	600765	中航重机	111,200	2,290,720.00	0.08
271	300832	新产业	33,500	2,270,965.00	0.08
272	600497	驰宏锌锗	381,100	2,267,545.00	0.08
273	300496	中科创达	39,500	2,261,375.00	0.08
274	603260	合盛硅业	38,200	2,253,800.00	0.08
275	300395	菲利华	55,600	2,253,468.00	0.08
276	600177	雅戈尔	297,100	2,249,047.00	0.08
277	688122	西部超导	48,671	2,247,140.07	0.07
278	000400	许继电气	76,200	2,246,376.00	0.07
279	002465	海格通信	186,100	2,242,505.00	0.07
280	002436	兴森科技	180,700	2,215,382.00	0.07
281	300999	金龙鱼	64,000	2,211,200.00	0.07
282	300413	芒果超媒	79,800	2,204,874.00	0.07
283	603596	伯特利	45,600	2,193,816.00	0.07
284	601233	桐昆股份	180,500	2,193,075.00	0.07
285	600862	中航高科	89,500	2,188,275.00	0.07
286	300699	光威复材	62,500	2,185,000.00	0.07
287	300724	捷佳伟创	29,600	2,178,560.00	0.07
288	300054	鼎龙股份	80,300	2,177,736.00	0.07
289	000009	中国宝安	220,800	2,172,672.00	0.07
290	600332	白云山	75,200	2,172,528.00	0.07
291	000831	中国稀土	68,400	2,166,912.00	0.07
292	002821	凯莱英	25,600	2,126,336.00	0.07
293	000617	中油资本	270,600	2,124,210.00	0.07
294	601799	星宇股份	15,400	2,120,580.00	0.07
295	300628	亿联网络	53,900	2,116,114.00	0.07
296	603659	璞泰来	114,500	2,107,945.00	0.07
297	002472	双环传动	72,400	2,100,324.00	0.07
298	600039	四川路桥	279,700	2,094,953.00	0.07
299	601238	广汽集团	237,300	2,081,121.00	0.07
300	300919	中伟股份	50,100	2,058,108.00	0.07
301	300073	当升科技	43,600	2,055,304.00	0.07
302	002444	巨星科技	77,100	2,052,402.00	0.07
303	600027	华电国际	364,500	2,033,910.00	0.07
304	002007	华兰生物	117,700	1,993,838.00	0.07
305	002739	万达电影	163,400	1,988,578.00	0.07
306	000932	华菱钢铁	443,500	1,986,880.00	0.07
307	603605	珀莱雅	21,400	1,975,220.00	0.07
308	000733	振华科技	41,600	1,975,168.00	0.07
309	300751	迈为股份	15,100	1,975,080.00	0.07
310	002409	雅克科技	30,300	1,966,470.00	0.07
311	002558	巨人网络	147,800	1,962,784.00	0.07
312	002410	广联达	142,800	1,957,788.00	0.07
313	002195	岩山科技	608,000	1,957,760.00	0.07
314	000878	云南铜业	150,000	1,957,500.00	0.07
315	300763	锦浪科技	25,700	1,923,902.00	0.06
316	600141	兴发集团	82,500	1,922,250.00	0.06
317	600026	中远海能	148,700	1,919,717.00	0.06
318	002065	东华软件	240,100	1,903,993.00	0.06

319	300604	长川科技	40,300	1,900,951.00	0.06
320	300088	长信科技	262,800	1,900,044.00	0.06
321	600549	厦门钨业	91,100	1,897,613.00	0.06
322	002841	视源股份	45,200	1,893,428.00	0.06
323	600803	新奥股份	99,400	1,891,582.00	0.06
324	300866	安克创新	22,700	1,886,824.00	0.06
325	603806	福斯特	111,900	1,874,325.00	0.06
326	000623	吉林敖东	102,200	1,871,282.00	0.06
327	002432	九安医疗	42,000	1,868,580.00	0.06
328	000738	航发控制	84,300	1,863,030.00	0.06
329	688303	大全能源	68,850	1,856,884.50	0.06
330	601216	君正集团	361,200	1,849,344.00	0.06
331	002294	信立泰	59,500	1,840,335.00	0.06
332	688009	中国通号	276,722	1,831,899.64	0.06
333	600563	法拉电子	14,600	1,825,000.00	0.06
334	600529	山东药玻	71,100	1,822,293.00	0.06
335	688002	睿创微纳	38,607	1,814,529.00	0.06
336	002064	华峰化学	212,500	1,810,500.00	0.06
337	300454	深信服	26,900	1,810,370.00	0.06
338	300001	特锐德	78,900	1,806,021.00	0.06
339	600637	东方明珠	215,787	1,803,979.32	0.06
340	600118	中国卫星	63,400	1,800,560.00	0.06
341	600018	上港集团	298,800	1,798,776.00	0.06
342	002756	永兴材料	40,500	1,777,140.00	0.06
343	000034	神州数码	50,100	1,777,047.00	0.06
344	600699	均胜电子	105,500	1,769,235.00	0.06
345	300383	光环新网	153,600	1,752,576.00	0.06
346	601677	明泰铝业	132,900	1,744,977.00	0.06
347	600704	物产中大	333,600	1,741,392.00	0.06
348	600143	金发科技	199,900	1,735,132.00	0.06
349	600392	盛和资源	149,900	1,732,844.00	0.06
350	300068	南都电源	91,700	1,731,296.00	0.06
351	300003	乐普医疗	140,900	1,730,252.00	0.06
352	600763	通策医疗	33,400	1,720,768.00	0.06
353	300315	掌趣科技	293,700	1,712,271.00	0.06
354	002624	完美世界	145,400	1,701,180.00	0.06
355	600521	华海药业	94,400	1,690,704.00	0.06
356	300285	国瓷材料	85,100	1,680,725.00	0.06
357	300459	汤姆猫	300,700	1,674,899.00	0.06
358	002407	多氟多	127,500	1,670,250.00	0.06
359	000039	中集集团	197,100	1,665,495.00	0.06
360	300390	天华新能	62,900	1,646,093.00	0.05
361	000683	远兴能源	279,400	1,645,666.00	0.05
362	002152	广电运通	132,700	1,642,826.00	0.05
363	300568	星源材质	144,100	1,628,330.00	0.05
364	002131	利欧股份	712,700	1,624,956.00	0.05
365	600820	隧道股份	235,700	1,619,259.00	0.05
366	300529	健帆生物	51,700	1,617,693.00	0.05
367	688188	柏楚电子	8,401	1,612,992.00	0.05
368	002607	中公教育	461,900	1,612,031.00	0.05

369	300144	宋城演艺	168,400	1,609,904.00	0.05
370	002044	美年健康	335,200	1,595,552.00	0.05
371	600316	洪都航空	46,200	1,589,742.00	0.05
372	000960	锡业股份	105,600	1,587,168.00	0.05
373	603939	益丰药房	65,000	1,586,000.00	0.05
374	600008	首创环保	471,160	1,583,097.60	0.05
375	605358	立昂微	57,400	1,583,092.00	0.05
376	600516	方大炭素	301,300	1,569,773.00	0.05
377	002603	以岭药业	89,500	1,562,670.00	0.05
378	601966	玲珑轮胎	78,600	1,562,568.00	0.05
379	600398	海澜之家	256,800	1,556,208.00	0.05
380	002025	航天电器	29,100	1,553,940.00	0.05
381	300253	卫宁健康	184,700	1,534,857.00	0.05
382	603816	顾家家居	52,600	1,534,342.00	0.05
383	600153	建发股份	160,900	1,520,505.00	0.05
384	002176	江特电机	182,400	1,510,272.00	0.05
385	600816	建元信托	421,292	1,508,225.36	0.05
386	002414	高德红外	182,600	1,495,494.00	0.05
387	300567	精测电子	21,000	1,491,000.00	0.05
388	600486	扬农化工	26,000	1,488,760.00	0.05
389	002389	航天彩虹	74,600	1,485,286.00	0.05
390	000830	鲁西化工	123,000	1,482,150.00	0.05
391	603000	人民网	59,000	1,470,280.00	0.05
392	000069	华侨城 A	516,100	1,465,724.00	0.05
393	600170	上海建工	570,300	1,465,671.00	0.05
394	600131	国网信通	64,400	1,463,168.00	0.05
395	000591	太阳能	292,900	1,455,713.00	0.05
396	600998	九州通	269,797	1,454,205.83	0.05
397	000629	钒钛股份	497,100	1,451,532.00	0.05
398	603613	国联股份	53,900	1,448,293.00	0.05
399	600535	天士力	96,000	1,438,080.00	0.05
400	600498	烽火通信	76,000	1,427,280.00	0.05
401	603129	春风动力	9,600	1,424,160.00	0.05
402	300251	光线传媒	156,800	1,415,904.00	0.05
403	002439	启明星辰	78,000	1,413,360.00	0.05
404	600038	中直股份	34,900	1,413,101.00	0.05
405	300601	康泰生物	71,800	1,373,534.00	0.05
406	002497	雅化集团	123,300	1,367,397.00	0.05
407	002145	中核钛白	290,200	1,349,430.00	0.05
408	688005	容百科技	36,532	1,348,030.80	0.04
409	600166	福田汽车	514,000	1,346,680.00	0.04
410	000519	中兵红箭	89,500	1,345,185.00	0.04
411	300070	碧水源	232,500	1,343,850.00	0.04
412	603077	和邦生物	661,600	1,336,432.00	0.04
413	300627	华测导航	34,900	1,332,482.00	0.04
414	603290	斯达半导	13,000	1,331,200.00	0.04
415	300182	捷成股份	227,800	1,328,074.00	0.04
416	601155	新城控股	96,800	1,324,224.00	0.04
417	600754	锦江酒店	48,900	1,321,278.00	0.04
418	603833	欧派家居	19,800	1,319,472.00	0.04

419	300118	东方日升	97,600	1,318,576.00	0.04
420	000708	中信特钢	107,900	1,313,143.00	0.04
421	603885	吉祥航空	94,900	1,291,589.00	0.04
422	300438	鹏辉能源	37,900	1,288,600.00	0.04
423	002245	蔚蓝锂芯	123,300	1,288,485.00	0.04
424	000998	隆平高科	112,900	1,282,544.00	0.04
425	600867	通化东宝	148,400	1,276,240.00	0.04
426	600667	太极实业	157,600	1,274,984.00	0.04
427	601880	辽港股份	805,900	1,273,322.00	0.04
428	002120	韵达股份	155,100	1,271,820.00	0.04
429	300558	贝达药业	26,800	1,270,052.00	0.04
430	300676	华大基因	26,600	1,246,476.00	0.04
431	600004	白云机场	126,500	1,246,025.00	0.04
432	600859	王府井	84,800	1,244,016.00	0.04
433	300212	易华录	46,600	1,241,890.00	0.04
434	600655	豫园股份	208,200	1,240,872.00	0.04
435	002368	太极股份	46,800	1,222,416.00	0.04
436	603899	晨光股份	39,700	1,199,337.00	0.04
437	600499	科达制造	143,800	1,197,854.00	0.04
438	002151	北斗星通	40,800	1,186,056.00	0.04
439	600399	抚顺特钢	169,000	1,174,550.00	0.04
440	300133	华策影视	142,600	1,170,746.00	0.04
441	603568	伟明环保	54,500	1,170,660.00	0.04
442	603486	科沃斯	24,700	1,166,828.00	0.04
443	300573	兴齐眼药	13,300	1,163,883.00	0.04
444	002268	电科网安	63,500	1,163,320.00	0.04
445	000818	航锦科技	58,000	1,158,260.00	0.04
446	002508	老板电器	50,700	1,152,411.00	0.04
447	300296	利亚德	216,800	1,151,208.00	0.04
448	600325	华发股份	176,500	1,150,780.00	0.04
449	603156	养元饮品	53,900	1,137,290.00	0.04
450	600323	瀚蓝环境	52,200	1,133,784.00	0.04
451	000547	航天发展	137,000	1,127,510.00	0.04
452	300595	欧普康视	57,500	1,120,100.00	0.04
453	600959	江苏有线	321,000	1,117,080.00	0.04
454	601866	中远海发	423,500	1,113,805.00	0.04
455	000887	中鼎股份	84,300	1,110,231.00	0.04
456	600129	太极集团	41,800	1,098,922.00	0.04
457	002240	盛新锂能	69,200	1,075,368.00	0.04
458	000690	宝新能源	232,600	1,065,308.00	0.04
459	002572	索菲亚	62,100	1,056,942.00	0.04
460	603236	移远通信	20,000	1,056,000.00	0.04
461	601636	旗滨集团	172,300	1,051,030.00	0.04
462	600258	首旅酒店	71,800	1,039,664.00	0.03
463	600884	杉杉股份	120,900	1,033,695.00	0.03
464	002831	裕同科技	39,900	1,029,021.00	0.03
465	600771	广誉远	52,200	1,028,340.00	0.03
466	603737	三棵树	22,700	1,022,635.00	0.03
467	002544	普天科技	44,100	998,865.00	0.03
468	300769	德方纳米	24,000	996,000.00	0.03

469	300457	赢合科技	41,700	989,958.00	0.03
470	603882	金域医学	29,900	988,793.00	0.03
471	000035	中国天楹	189,100	977,647.00	0.03
472	002080	中材科技	71,900	949,799.00	0.03
473	600755	厦门国贸	141,500	946,635.00	0.03
474	688390	固德威	17,917	945,659.26	0.03
475	603444	吉比特	4,400	943,800.00	0.03
476	002266	浙富控股	279,200	940,904.00	0.03
477	002372	伟星新材	68,400	935,712.00	0.03
478	002212	天融信	126,200	927,570.00	0.03
479	002123	梦网科技	85,400	921,466.00	0.03
480	002396	星网锐捷	50,700	911,586.00	0.03
481	603650	彤程新材	25,600	907,520.00	0.03
482	603456	九洲药业	57,700	889,157.00	0.03
483	603688	石英股份	28,800	880,128.00	0.03
484	688063	派能科技	18,157	872,262.28	0.03
485	688536	思瑞浦	8,133	855,672.93	0.03
486	002192	融捷股份	22,300	824,654.00	0.03
487	002091	江苏国泰	104,200	790,878.00	0.03
488	002541	鸿路钢构	44,490	707,835.90	0.02
489	603588	高能环境	131,500	704,840.00	0.02
490	002292	奥飞娱乐	95,100	702,789.00	0.02
491	688598	金博股份	21,534	671,860.80	0.02
492	000967	盈峰环境	136,300	644,699.00	0.02
493	002081	金螳螂	170,600	602,218.00	0.02
494	600167	联美控股	98,000	579,180.00	0.02
495	002511	中顺洁柔	71,600	514,804.00	0.02
496	001914	招商积余	45,600	499,320.00	0.02
497	600007	中国国贸	21,700	481,523.00	0.02
498	002791	坚朗五金	15,300	444,924.00	0.01
499	301558	三态股份	16,900	177,619.00	0.01

8.2.4 报告期内股票投资组合的重大变动

8.2.4.1 累计买入金额超出期末基金资产净值 2%或前 20 名的股票明细

金额单位：人民币元

序号	股票代码	股票名称	本期累计买入金额	占期末基金资产净值比例（%）
1	600519	贵州茅台	106,024,717.90	-
2	300750	宁德时代	75,315,910.17	-
3	601318	中国平安	66,311,202.00	-
4	600036	招商银行	50,714,418.00	-
5	000333	美的集团	37,993,914.00	-
6	300059	东方财富	36,943,058.56	-
7	600900	长江电力	35,999,750.31	-
8	600030	中信证券	33,887,182.20	-
9	000858	五粮液	31,810,007.00	-
10	601899	紫金矿业	29,040,996.64	-
11	002594	比亚迪	28,950,764.00	-
12	601166	兴业银行	28,505,736.00	-

13	600276	恒瑞医药	23,362,676.35	-
14	601398	工商银行	22,798,198.00	-
15	002475	立讯精密	22,115,406.16	-
16	000651	格力电器	21,063,629.00	-
17	601328	交通银行	21,051,269.00	-
18	688981	中芯国际	20,603,311.65	-
19	600887	伊利股份	20,150,618.00	-
20	300760	迈瑞医疗	18,214,822.00	-

注：“买入金额”按买入成交金额（成交单价乘以成交数量）填列，不考虑相关交易费用。

#### 8.2.4.2 累计卖出金额超出期末基金资产净值 2%或前 20 名的股票明细

本基金本报告期无股票卖出。

#### 8.2.4.3 买入股票的成本总额及卖出股票的收入总额

单位：人民币元

买入股票成本（成交）总额	2,480,296,801.20
卖出股票收入（成交）总额	689,512.47

注：“买入股票成本”、“卖出股票收入”均按买卖成交金额（成交单价乘以成交数量）填列，不考虑相关交易费用。

#### 8.2.5 期末按债券品种分类的债券投资组合

本基金本报告期末未持有债券。

#### 8.2.6 期末按公允价值占基金资产净值比例大小排序的前五名债券投资明细

本基金本报告期末未持有债券。

#### 8.2.7 期末按公允价值占基金资产净值比例大小排序的所有资产支持证券投资明细

本基金本报告期末未持有资产支持证券。

#### 8.2.8 报告期末按公允价值占基金资产净值比例大小排序的前五名贵金属投资明细

本基金本报告期末未持有贵金属。

#### 8.2.9 期末按公允价值占基金资产净值比例大小排序的前五名权证投资明细

本基金本报告期末未持有权证。

#### 8.2.10 本基金投资股指期货的投资政策

本基金本报告期末无股指期货投资。

#### 8.2.11 报告期末本基金投资的国债期货交易情况说明

##### 8.2.11.1 本期国债期货投资政策

本基金本报告期末无国债期货投资。

##### 8.2.11.2 本期国债期货投资评价

本基金本报告期末无国债期货投资。

8.2.12 投资组合报告附注

8.2.12.1 本基金投资的前十名证券的发行主体中，中信证券股份有限公司、招商银行股份有限公司出现在报告编制日前一年内受到监管部门公开谴责、处罚的情况。本基金为指数型基金，主要采取复制策略，中信证券、招商银行系标的指数成份股，该股票的投资决策程序符合相关法律法规及基金合同的要求。

8.2.12.2 基金投资的前十名股票未超出基金合同规定的备选股票库。

8.2.12.3 期末其他各项资产构成

单位：人民币元

序号	名称	金额
1	存出保证金	-
2	应收清算款	-
3	应收股利	-
4	应收利息	-
5	应收申购款	53,698,911.86
6	其他应收款	134,702.84
7	待摊费用	-
8	其他	-
9	合计	53,833,614.70

8.2.12.4 期末持有的处于转股期的可转换债券明细

本基金本报告期末未持有处于转股期的可转换债券。

8.2.12.5 期末前十名股票中存在流通受限情况的说明

本基金本报告期末前十名股票中不存在流通受限情况。

8.2.12.6 投资组合报告附注的其他文字描述部分

由于四舍五入的原因，分项之和与合计项之间可能存在尾差。

§9 基金份额持有人信息

9.1 华夏中证 A500 交易型开放式指数证券投资基金联接基金

（报告期：2024年11月18日-2024年12月31日）

9.1.1 期末基金份额持有人户数及持有人结构

份额单位：份

份额级别	持有人 户数(户)	户均持有的基金份 额	持有人结构			
			机构投资者		个人投资者	
			持有份额	占总份额比	持有份额	占总份额比



				例		例
华夏中证 A500ETF 联接 A	34,509	48,420.58	391,813,896.74	23.45%	1,279,131,979.96	76.55%
华夏中证 A500ETF 联接 C	37,201	76,107.55	67,628,459.15	2.39%	2,763,648,386.33	97.61%
华夏中证 A500ETF 联接 Y	5,365	7,130.57	-	-	38,255,483.81	100.00%
合计	77,075	58,909.87	459,442,355.89	10.12%	4,081,035,850.10	89.88%

9.1.2 期末基金管理人的从业人员持有本基金的情况

项目	份额级别	持有份额总数（份）	占基金总份额比例
基金管理人所有从业人员持有本基金	华夏中证 A500ETF 联接 A	2,583,238.15	0.15%
	华夏中证 A500ETF 联接 C	44,325.97	0.00%
	华夏中证 A500ETF 联接 Y	151,830.81	0.40%
	合计	2,779,394.93	0.06%

9.1.3 期末基金管理人的从业人员持有本开放式基金份额总量区间的情况

项目	份额级别	持有基金份额总量的数量区间（万份）
本公司高级管理人员、基金投资和研究部门负责人持有本开放式基金	华夏中证 A500ETF 联接 A	0
	华夏中证 A500ETF 联接 C	0
	华夏中证 A500ETF 联接 Y	0
	合计	0
本基金基金经理持有本开放式基金	华夏中证 A500ETF 联接 A	0
	华夏中证 A500ETF 联接 C	0
	华夏中证 A500ETF 联接 Y	0
	合计	0

9.2 华夏中证 A500 指数证券投资基金

（报告期：2024年10月31日-2024年11月17日）

9.2.1 期末基金份额持有人户数及持有人结构

份额单位：份

份额级别	持有人户数(户)	户均持有的基金份额	持有人结构			
			机构投资者		个人投资者	
			持有份额	占总份额比例	持有份额	占总份额比例
华夏中证 A500 指数 A	34,815	28,533.33	18,782,902.88	1.89%	974,605,143.39	98.11%

华夏中证 A500 指数 C	27,550	75,004.44	27,082,588.82	1.31%	2,039,289,613.66	98.69%
合计	62,365	49,062.14	45,865,491.70	1.50%	3,013,894,757.05	98.50%

9.2.2 期末基金管理人的从业人员持有本基金的情况

项目	份额级别	持有份额总数（份）	占基金总份额比例
基金管理人所有从业人员持有本基金	华夏中证 A500 指数 A	361,488.53	0.04%
	华夏中证 A500 指数 C	221.02	0.00%
	合计	361,709.55	0.01%

9.2.3 期末基金管理人的从业人员持有本开放式基金份额总量区间的情况

项目	份额级别	持有基金份额总量的数量区间（万份）
本公司高级管理人员、基金投资和研究部门负责人持有本开放式基金	华夏中证 A500 指数 A	0
	华夏中证 A500 指数 C	0
	合计	0
本基金基金经理持有本开放式基金	华夏中证 A500 指数 A	0
	华夏中证 A500 指数 C	0
	合计	0

§10 开放式基金份额变动

10.1 华夏中证 A500 交易型开放式指数证券投资基金联接基金

（报告期：2024年11月18日-2024年12月31日）

单位：份

项目	华夏中证 A500ETF 联接 A	华夏中证 A500ETF 联接 C	华夏中证 A500ETF 联接 Y
基金转型日（2024 年 11 月 18 日）基金份额总额	993,388,046.27	2,066,372,202.48	-
基金转型日起至报告期期末基金总申购份额	766,252,579.14	997,132,120.63	38,352,017.43
减：基金转型日起至报告期期末基金总赎回份额	88,694,748.71	232,227,477.63	96,533.62
基金转型日起至报告期期末基金拆分变动份额	-	-	-
本报告期期末基金份额总额	1,670,945,876.70	2,831,276,845.48	38,255,483.81

注：□自 2024 年 11 月 18 日起，“华夏中证 A500 指数证券投资基金”正式转型为“华夏中证 A500 交易型开放式指数证券投资基金联接基金”，自同日起，华夏中证 A500 交易型开放式指数证券投资基金联接基金基金合同生效。

□本基金自 2024 年 12 月 13 日增加 Y 类基金份额类别。

10.2 华夏中证 A500 指数证券投资基金

（报告期：2024年10月31日-2024年11月17日）

单位：份

项目	华夏中证 A500 指数 A	华夏中证 A500 指数 C
基金合同生效日（2024 年 10 月 31 日）基金份额总额	972,403,197.91	2,110,926,885.97
本报告期基金总申购份额	23,639,745.77	32,514,071.38
减：本报告期基金总赎回份额	2,654,897.41	77,068,754.87
本报告期基金拆分变动份额	-	-
本报告期期末基金份额总额	993,388,046.27	2,066,372,202.48

注：本基金合同于 2024 年 10 月 31 日生效。

§11 重大事件揭示

11.1 基金份额持有人大会决议

本报告期内，本基金无基金份额持有人大会决议。

11.2 基金管理人、基金托管人的专门基金托管部门的重大人事变动

本报告期内，本基金管理人未发生重大人事变动。

本报告期内，基金托管人无重大人事变动。

11.3 涉及基金管理人、基金财产、基金托管业务的诉讼

本报告期未发生影响基金管理人经营或基金运营业务的诉讼。

本报告期内，无涉及基金财产、基金托管业务的诉讼。

11.4 基金投资策略的改变

本报告期内，根据《华夏基金管理有限公司关于华夏中证 A500 指数证券投资基金转型为华夏中证 A500 交易型开放式指数证券投资基金联接基金并修订基金合同的公告》，自 2024 年 11 月 18 日起，华夏中证 A500 指数证券投资基金转型为“华夏中证 A500 交易型开放式指数证券投资基金联接基金”，并根据转型后的基金特点修改了基金投资目标、投资范围、投资策略、投资限制等。投资

策略上，根据联接基金产品特点，增加了目标 ETF 投资策略，修订了股票投资策略。

11.5 为基金进行审计的会计师事务所情况

本基金本报告期应支付给安永华明会计师事务所（特殊普通合伙）的报酬为 55,000.00 元人民币。本基金本报告期内选聘安永华明会计师事务所（特殊普通合伙）提供首年审计服务。

11.6 管理人、托管人及其高级管理人员受稽查或处罚等情况

11.6.1 托管人及其高级管理人员受稽查或处罚等情况

本报告期内，基金托管人及其高级管理人员没有受到监管部门稽查或处罚。

11.7 基金租用证券公司交易单元的有关情况

11.7.1 华夏中证 A500 交易型开放式指数证券投资基金联接基金

11.7.1.1 基金租用证券公司交易单元进行股票投资及佣金支付情况

金额单位：人民币元

券商名称	交易单元数量	股票交易		应支付该券商的佣金		备注
		成交金额	占当期股票成交总额的比例	佣金	占当期佣金总量的比例	
中信证券	2	2,353,358,414.49	100.00%	461,100.53	100.00%	-

注：①为了贯彻中国证监会的有关规定，我公司制定了选择研究服务证券公司的标准，即：

i 投研部门根据证券公司的总体资质情况、财务状况、研究服务能力、经营行为及风控合规能力等情况，选择证券公司进入交易合作库，并进行跟踪评估，对合作库证券公司进行调整。

ii 投研部门牵头制定证券公司研究服务评价制度，建立健全对证券公司研究服务的定期评价机制。评价指标包括但不限于：业绩贡献、反馈速度、观点或数据质量等。

②为了贯彻中国证监会的有关规定，我公司制定了选择交易服务证券公司的标准，即：

i 投资部门根据证券公司的总体资质、财务状况、经营行为和合规风控能力、交易服务能力等情况，选择证券公司进入交易合作库，并进行跟踪监控，对合作库证券公司进行调整。

ii 投资部门牵头制定证券公司交易服务评价制度，建立健全对证券公司交易服务的定期评价机制。

iii 投资部门定期对证券公司的交易服务开展评价，评价指标包括但不限于：交易服务成本、交易服务能力、交易系统稳定性、交易系统支持能力、应急交易能力等。

③证券公司专用交易单元选择程序：

i 投资、研究部门牵头制定规范、合理的合作证券公司管理制度，明确证券公司准入标准、退出程序等。合规管理部门对合作证券公司管理制度进行合规性审查。

ii 投资、研究部门根据上述标准进行评估并确定选用的证券公司。

iii 本基金管理人与被选择的证券公司签订交易单元租用协议/证券经纪服务协议。

④本基金合同于 2024 年 11 月 18 日生效，除本表列示外，本基金还选择了长江证券、华西证券、中金公司、中泰证券的交易单元作为本基金交易单元，本报告期无股票交易及应付佣金。

⑤本报告期内，本基金租用的券商交易单元未发生变更。

⑥本部分的数据统计时间区间与本报告的报告期一致；本公司网站披露的《华夏基金管理有限公司旗下公募基金通过证券公司证券交易及佣金支付情况（2024 年度）》的报告期为 2024 年 7 月 1 日至 2024 年 12 月 31 日。敬请投资者关注上述报告统计时间区间的口径差异。

#### 11.7.1.2 基金租用证券公司交易单元进行其他证券投资的情况

金额单位：人民币元

券商名称	债券交易		债券回购交易		权证交易		基金交易	
	成交金额	占当期债券成交总额的比例	成交金额	占当期债券回购成交总额的比例	成交金额	占当期权证成交总额的比例	成交金额	占当期基金成交总额的比例
中信证券	-	-	-	-	-	-	3,668,170,646.83	100.00%

#### 11.7.2 华夏中证 A500 指数证券投资基金

##### 11.7.2.1 基金租用证券公司交易单元进行股票投资及佣金支付情况

金额单位：人民币元

券商名称	交易单元数量	股票交易		应支付该券商的佣金		备注
		成交金额	占当期股票成交总额的比例	佣金	占当期佣金总量的比例	
中信证券	2	2,480,986,313.67	100.00%	486,012.05	100.00%	-

注：①为了贯彻中国证监会的有关规定，我公司制定了选择研究服务证券公司的标准，即：

i 投研部门根据证券公司的总体资质情况、财务状况、研究服务能力、经营行为及风控合规能力等情况，选择证券公司进入交易合作库，并进行跟踪评估，对合作库证券公司进行调整。

ii 投研部门牵头制定证券公司研究服务评价制度，建立健全对证券公司研究服务的定期评价机制。评价指标包括但不限于：业绩贡献、反馈速度、观点或数据质量等。

②为了贯彻中国证监会的有关规定，我公司制定了选择交易服务证券公司的标准，即：

i 投资部门根据证券公司的总体资质、财务状况、经营行为和合规风控能力、交易服务能力等情况，选择证券公司进入交易合作库，并进行跟踪监控，对合作库证券公司进行调整。

ii 投资部门牵头制定证券公司交易服务评价制度，建立健全对证券公司交易服务的定期评价机制。

iii 投资部门定期对证券公司的交易服务开展评价,评价指标包括但不限于:交易服务成本、交易服务能力、交易系统稳定性、交易系统支持能力、应急交易能力等。

③证券公司专用交易单元选择程序:

i 投资、研究部门牵头制定规范、合理的合作证券公司管理制度,明确证券公司准入标准、退出程序等。合规管理部门对合作证券公司管理制度进行合规性审查。

ii 投资、研究部门根据上述标准进行评估并确定选用的证券公司。

iii 本基金管理人与被选择的证券公司签订交易单元租用协议/证券经纪服务协议。

④本基金合同于 2024 年 10 月 31 日生效,除本表列示外,本基金还选择了长江证券、华西证券、中金公司、中泰证券的交易单元作为本基金交易单元,本报告期无股票交易及应付佣金。

⑤在上述租用的券商交易单元中,中金证券、中泰证券的交易单元为本基金本期新增的交易单元。本期没有剔除的券商交易单元。

⑥本部分的数据统计时间区间与本报告的报告期一致;本公司网站披露的《华夏基金管理有限公司旗下公募基金通过证券公司证券交易及佣金支付情况(2024 年度)》的报告期为 2024 年 7 月 1 日至 2024 年 12 月 31 日。敬请投资者关注上述报告统计时间区间的口径差异。

11.7.2.2 基金租用证券公司交易单元进行其他证券投资的情况

金额单位:人民币元

券商名称	债券交易		债券回购交易		权证交易		基金交易	
	成交金额	占当期债券成交总额的比例	成交金额	占当期债券回购成交总额的比例	成交金额	占当期权证成交总额的比例	成交金额	占当期基金成交总额的比例
中信证券	-	-	-	-	-	-	-	-

11.8 其他重大事件

序号	公告事项	法定披露方式	法定披露日期
1	华夏基金管理有限公司关于华夏中证 A500 指数证券投资基金基金合同及招募说明书提示性公告	中国证监会规定报刊及网站	2024-10-22
2	华夏基金管理有限公司关于华夏中证 A500 指数证券投资基金提前结束募集的公告	中国证监会规定报刊及网站	2024-10-29
3	华夏中证 A500 指数证券投资基金基金合同生效公告	中国证监会规定报刊及网站	2024-11-01
4	华夏中证 A500 指数证券投资基金开放日常申购、赎回、转换、定期定额申购业务的公告	中国证监会规定报刊及网站	2024-11-13
5	华夏基金管理有限公司关于华夏中证 A500 指数证券投资基金转型为华夏中证 A500 交易型开放式指数证券投资基金联接基金并修订基	中国证监会规定报刊及网站	2024-11-15

	金合同的公告		
6	华夏中证 A500 交易型开放式指数证券投资基金联接基金开放日常申购、赎回、转换、定期定额申购业务的公告	中国证监会规定报刊及网站	2024-11-15
7	华夏中证 A500 交易型开放式指数证券投资基金联接基金 Y 类基金份额开放日常申购、赎回、转换、定期定额申购业务的公告	中国证监会规定报刊及网站	2024-12-13

## §12 影响投资者决策的其他重要信息

### 12.1 华夏中证 A500 交易型开放式指数证券投资基金联接基金

#### 12.1.1 报告期内单一投资者持有基金份额比例达到或超过 20%的情况

本基金本报告期内未出现单一投资者持有基金份额比例达到或超过20%的情况。

### 12.2 华夏中证 A500 指数证券投资基金

#### 12.2.1 报告期内单一投资者持有基金份额比例达到或超过 20%的情况

本基金本报告期内未出现单一投资者持有基金份额比例达到或超过20%的情况。

## §13 备查文件目录

### 13.1 备查文件目录

- 1、中国证监会准予基金注册的文件；
- 2、基金合同；
- 3、托管协议；
- 4、法律意见书；
- 5、基金管理人业务资格批件、营业执照；
- 6、基金托管人业务资格批件、营业执照。

### 13.2 存放地点

备查文件存放于基金管理人和/或基金托管人的住所。

### 13.3 查阅方式

投资者可到基金管理人和/或基金托管人的住所免费查阅备查文件。在支付工本费后，投资者可在合理时间内取得备查文件的复制件或复印件。

华夏基金管理有限公司

二〇二五年三月三十一日