

# 华夏创业板指数发起式证券投资基金

## 2024 年第 4 季度报告

2024 年 12 月 31 日

基金管理人：华夏基金管理有限公司

基金托管人：中国建设银行股份有限公司

报告送出日期：二〇二五年一月二十二日

## §1 重要提示

基金管理人的董事会及董事保证本报告所载资料不存在虚假记载、误导性陈述或重大遗漏，并对其内容的真实性、准确性和完整性承担个别及连带责任。

基金托管人中国建设银行股份有限公司根据本基金合同规定，于 2025 年 1 月 20 日复核了本报告中的财务指标、净值表现和投资组合报告等内容，保证复核内容不存在虚假记载、误导性陈述或者重大遗漏。

基金管理人承诺以诚实信用、勤勉尽责的原则管理和运用基金资产，但不保证基金一定盈利。

基金的过往业绩并不代表其未来表现。投资有风险，投资者在作出投资决策前应仔细阅读本基金的招募说明书。

本报告中财务资料未经审计。

本报告期自 2024 年 10 月 1 日起至 12 月 31 日止。

§2 基金产品概况

基金简称	华夏创业板指数发起式		
基金主代码	020870		
交易代码	020870		
基金运作方式	契约型开放式		
基金合同生效日	2024 年 3 月 26 日		
报告期末基金份额总额	55,273,408.25 份		
投资目标	紧密跟踪标的指数，追求跟踪偏离度和跟踪误差的最小化，实现与标的指数表现相一致的长期投资收益。在正常市场情况下，力争控制本基金的份额净值与业绩比较基准的收益率日均跟踪偏离度的绝对值不超过 0.35%，年跟踪误差不超过 4%。		
投资策略	主要投资策略包括股票投资策略，存托凭证投资策略，债券投资策略，资产支持证券投资策略，衍生品投资策略，融资、转融通证券出借业务投资策略等。		
业绩比较基准	创业板指数收益率×95%+人民币活期存款税后利率×5%		
风险收益特征	本基金为股票型基金，其预期风险与预期收益高于混合型基金、债券型基金与货币市场基金。		
基金管理人	华夏基金管理有限公司		
基金托管人	中国建设银行股份有限公司		
下属分级基金的基金简称	华夏创业板指数发起式 A	华夏创业板指数发起式 C	华夏创业板指数发起式 E
下属分级基金的交易代码	020870	020871	020872
报告期末下属分级基金的份额总额	20,579,660.21 份	22,753,613.81 份	11,940,134.23 份

§3 主要财务指标和基金净值表现

3.1 主要财务指标

单位：人民币元

主要财务指标	报告期		
	(2024 年 10 月 1 日-2024 年 12 月 31 日)		
	华夏创业板指数发起式 A	华夏创业板指数发起式 C	华夏创业板指数发起式 E
1.本期已实现收益	158,975.20	166,620.75	103,279.14
2.本期利润	-2,173,969.95	-3,811,114.39	-1,912,112.62
3.加权平均基金份额本期利润	-0.1087	-0.1639	-0.1252
4.期末基金资产净值	23,237,386.68	25,616,200.36	13,472,917.92
5.期末基金份额净值	1.1291	1.1258	1.1284

注：①所述基金业绩指标不包括持有人认购或交易基金的各项费用，计入费用后实际收益水平要低于所列数字。

②本期已实现收益指基金本期利息收入、投资收益、其他收入（不含公允价值变动收益）扣除相关费用和信用减值损失后的余额，本期利润为本期已实现收益加上本期公允价值变动收益。

3.2 基金净值表现

3.2.1 本报告期基金份额净值增长率及其与同期业绩比较基准收益率的比较

华夏创业板指数发起式A：

阶段	净值增长率①	净值增长率标准差②	业绩比较基准收益率③	业绩比较基准收益率标准差④	①—③	②—④
过去三个月	-5.08%	2.76%	-1.30%	3.28%	-3.78%	-0.52%
过去六个月	20.48%	2.63%	26.03%	2.93%	-5.55%	-0.30%
自基金合同生效起至今	12.91%	2.23%	16.25%	2.50%	-3.34%	-0.27%

华夏创业板指数发起式C：

阶段	净值增长率①	净值增长率标准差②	业绩比较基准收益率③	业绩比较基准收益率标准差④	①－③	②－④
过去三个月	-5.16%	2.76%	-1.30%	3.28%	-3.86%	-0.52%
过去六个月	20.25%	2.63%	26.03%	2.93%	-5.78%	-0.30%
自基金合同生效起至今	12.58%	2.23%	16.25%	2.50%	-3.67%	-0.27%

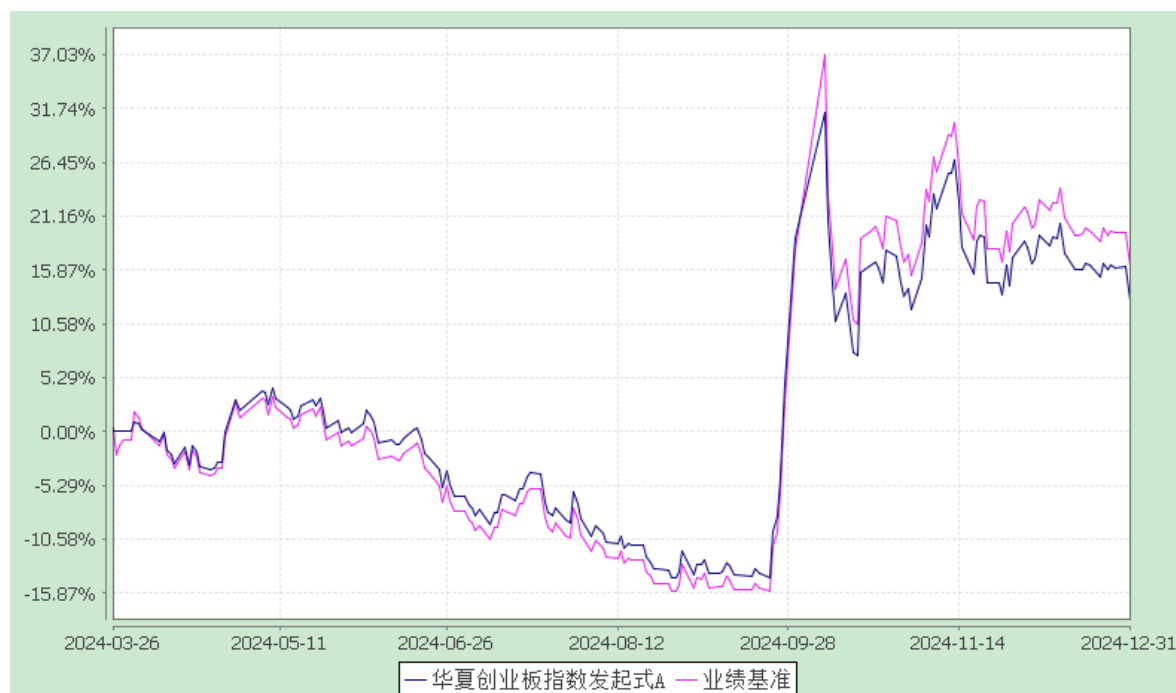
华夏创业板指数发起式E:

阶段	净值增长率①	净值增长率标准差②	业绩比较基准收益率③	业绩比较基准收益率标准差④	①－③	②－④
过去三个月	-5.10%	2.76%	-1.30%	3.28%	-3.80%	-0.52%
过去六个月	20.44%	2.63%	26.03%	2.93%	-5.59%	-0.30%
自基金合同生效起至今	12.84%	2.23%	16.25%	2.50%	-3.41%	-0.27%

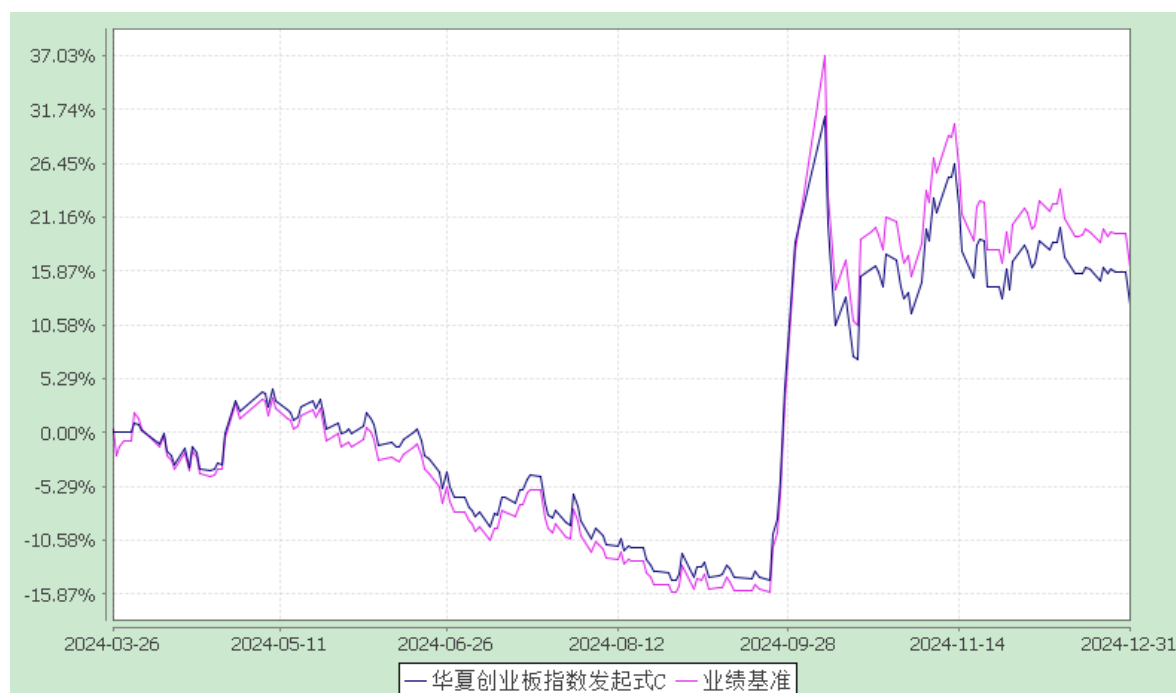
3.2.2 自基金合同生效以来基金累计净值增长率变动及其与同期业绩比较基准收益率变动的比较

华夏创业板指数发起式证券投资基金  
累计净值增长率与业绩比较基准收益率的历史走势对比图  
(2024 年 3 月 26 日至 2024 年 12 月 31 日)

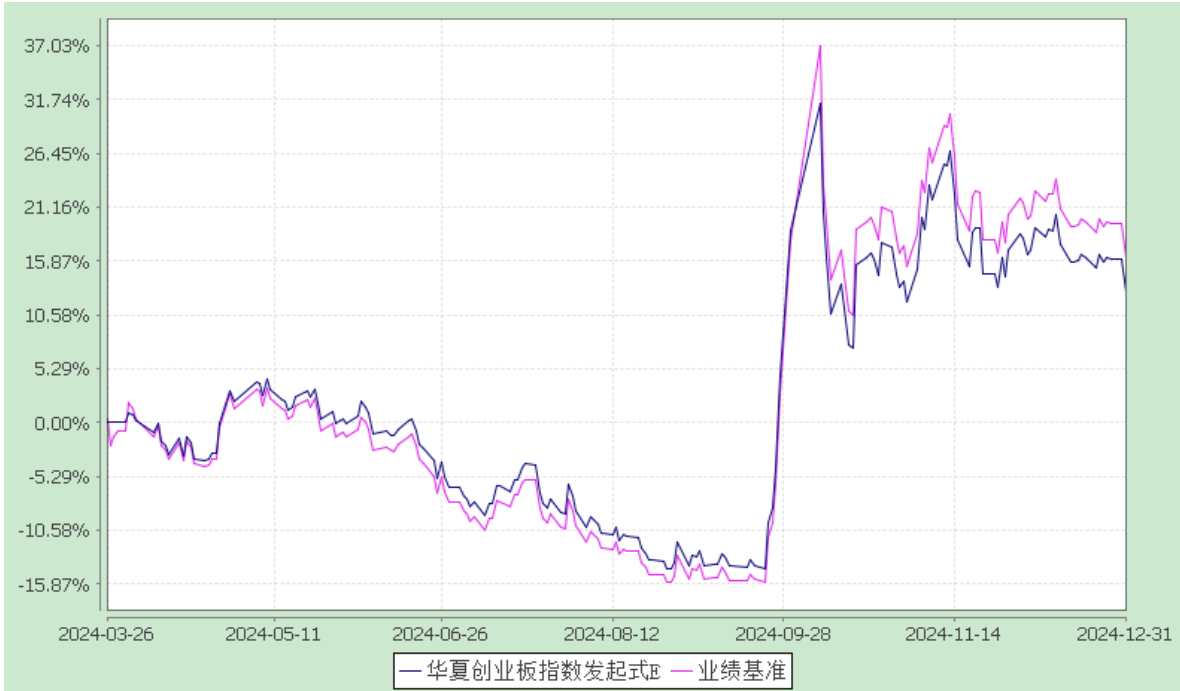
华夏创业板指数发起式 A:



华夏创业板指数发起式 C:



华夏创业板指数发起式 E:



注：①本基金合同于 2024 年 3 月 26 日生效。

②根据本基金的基金合同规定，本基金自基金合同生效之日起 6 个月内使基金的投资组合比例符合本基金合同中投资范围、投资限制的有关约定。

§4 管理人报告

4.1 基金经理（或基金经理小组）简介

姓名	职务	任本基金的基金经理期限		证券从业年限	说明
		任职日期	离任日期		
杨斯琪	本基金的基金经理	2024-06-11	-	6 年	硕士。2018 年 7 月加入华夏基金管理有限公司。历任数量投资部研究员、基金经理助理。

注：①上述“任职日期”和“离任日期”为根据公司决定确定的聘任日期和解聘日期。首任基金经理的，其“任职日期”为基金合同生效日。

②证券从业的含义遵从行业协会《证券投资基金经营机构董事、监事、高级管理人员及从业人员监督管理办法》的相关规定。

4.2 管理人对报告期内本基金运作合规守信情况的说明

报告期内，本基金管理人严格遵守《中华人民共和国证券投资基金法》、《公开募集证券投资基金运作管理办法》、《证券投资基金管理公司公平交易制度指导意见》、《基金管理公司

开展投资、研究活动防控内幕交易指导意见》等法律法规和基金合同，本着诚实信用、勤勉尽责、安全高效的原则管理和运用基金资产，在严格控制投资风险的基础上，为基金份额持有人谋求最大利益，没有损害基金份额持有人利益的行为。

#### 4.3 公平交易专项说明

##### 4.3.1 公平交易制度的执行情况

本基金管理人一贯公平对待旗下管理的所有基金和组合，制定并严格遵守相应的制度和流程，通过系统和人工等方式在各环节严格控制交易公平执行。报告期内，本公司严格执行了《证券投资基金管理公司公平交易制度指导意见》和《华夏基金管理有限公司公平交易制度》的规定。

##### 4.3.2 异常交易行为的专项说明

报告期内未发现本基金存在异常交易行为。

报告期内，本基金管理人旗下所有投资组合参与的交易所公开竞价交易中，同日反向交易成交较少的单边交易量超过该证券当日成交量的 5% 的交易共有 26 次，其中 25 次为指数量化投资组合因投资策略需要和其他组合发生的反向交易，其余 1 次为不同基金经理管理的组合间因投资策略不同而发生的反向交易，有关基金经理已根据公司管理要求提供决策依据。

#### 4.4 报告期内基金的投资策略和业绩表现说明

##### 4.4.1 报告期内基金投资策略和运作分析

本基金跟踪的标的指数为创业板指数，基金业绩比较基准为：创业板指数收益率\*95%+人民币活期存款利率(税后)\*5%。创业板指数是深交所多层次资本市场的核心指数之一，成份股由最具代表性的 100 家创业板上市企业股票组成，反映了创业板在市场层面的运行情况。创业板公司集中分布于电子信息技术、环保、新材料、新能源、高端制造、生物医药等战略性新兴产业。本基金主要采用组合复制策略及适当的替代性策略以更好地跟踪标的指数，实现基金投资目标。

4 季度，美国大选结果出炉，“特朗普交易”一度左右全球市场，美元强势，欧洲与新兴市场货币面临挑战潜在的通胀预期影响美联储降息步伐，12 月虽降息 25bp,但其鹰派言论下降息预期有所放缓，叠加特朗普政府的贸易和技术政策，中国当前仍旧面临复杂多变的外部环境。国内宏观经济方面，四季度国内宏观经济表现整体稳定，高频数据显示经济增长动能有所改善，政府补贴下社会消费品零售总额同比增长，物价稳定，PPI 跌幅收窄。政策方面，12 月中央经济工作会议表态积极，点明我国经济和政策方面的核心矛盾，并提出积极部署财政、货币、扩内需、产业、地产等相关政策，有望有效提振社会信心，带动社会预期持续



改善。

市场方面，4 季度债市表现较为强劲，A 股市场震荡中温和上行。小微盘股票录得明显正收益，大盘股相对较弱，成长风格引领市场。板块方面，商贸零售、计算机、电子、传媒等行业领涨，石油石化、煤炭、电力及公用事业等行业涨幅较小。

基金投资运作方面，报告期内，本基金在做好跟踪标的指数的基础上，认真应对投资者日常申购、赎回等工作。

4.4.2 报告期内基金的业绩表现

截至 2024 年 12 月 31 日，华夏创业板指数发起式 A 基金份额净值为 1.1291 元，本报告期份额净值增长率为-5.08%，同期业绩比较基准增长率为-1.30%，本报告期跟踪偏离度为-3.78%；华夏创业板指数发起式 C 基金份额净值为 1.1258 元，本报告期份额净值增长率为-5.16%，同期业绩比较基准增长率为-1.30%，本报告期跟踪偏离度为-3.86%；华夏创业板指数发起式 E 基金份额净值为 1.1284 元，本报告期份额净值增长率为-5.10%，同期业绩比较基准增长率为-1.30%，本报告期跟踪偏离度为-3.80%。与业绩比较基准产生偏离的主要原因为日常运作费用、指数结构调整、申购赎回、成份股分红等产生的差异。

§5 投资组合报告

5.1 报告期末基金资产组合情况

序号	项目	金额（元）	占基金总资产的比例（%）
1	权益投资	59,472,528.80	94.05
	其中：股票	59,472,528.80	94.05
2	基金投资	-	-
3	固定收益投资	-	-
	其中：债券	-	-
	资产支持证券	-	-
4	贵金属投资	-	-
5	金融衍生品投资	-	-
6	买入返售金融资产	-	-
	其中：买断式回购的买入返售金融资产	-	-

7	银行存款和结算备付金合计	3,523,739.71	5.57
8	其他资产	239,113.61	0.38
9	合计	63,235,382.12	100.00

## 5.2 报告期末按行业分类的股票投资组合

### 5.2.1 报告期末按行业分类的境内股票投资组合

代码	行业类别	公允价值（元）	占基金资产净值比例（%）
A	农、林、牧、渔业	1,695,173.00	2.72
B	采矿业	-	-
C	制造业	42,125,985.80	67.59
D	电力、热力、燃气及水生产和供应业	-	-
E	建筑业	-	-
F	批发和零售业	-	-
G	交通运输、仓储和邮政业	-	-
H	住宿和餐饮业	-	-
I	信息传输、软件和信息技术服务业	5,228,425.00	8.39
J	金融业	7,233,114.00	11.61
K	房地产业	-	-
L	租赁和商务服务业	-	-
M	科学研究和技术服务业	1,433,777.00	2.30
N	水利、环境和公共设施管理业	189,244.00	0.30
O	居民服务、修理和其他服务业	-	-
P	教育	-	-
Q	卫生和社会工作	1,085,899.00	1.74
R	文化、体育和娱乐业	480,911.00	0.77
S	综合	-	-
	合计	59,472,528.80	95.42

## 5.3 期末按公允价值占基金资产净值比例大小排序的股票投资明细

### 5.3.1 报告期末按公允价值占基金资产净值比例大小排序的前十名股票投资明细

序号	股票代码	股票名称	数量（股）	公允价值（元）	占基金资产净值比例（%）
----	------	------	-------	---------	--------------

1	300750	宁德时代	46,000	12,236,000.00	19.63
2	300059	东方财富	223,700	5,775,934.00	9.27
3	300760	迈瑞医疗	9,600	2,448,000.00	3.93
4	300124	汇川技术	33,500	1,962,430.00	3.15
5	300308	中际旭创	15,620	1,929,226.20	3.10
6	300274	阳光电源	25,860	1,909,243.80	3.06
7	300498	温氏股份	96,900	1,599,819.00	2.57
8	300502	新易盛	11,200	1,294,496.00	2.08
9	300014	亿纬锂能	22,600	1,056,324.00	1.69
10	300033	同花顺	3,600	1,035,000.00	1.66

#### 5.4 报告期末按债券品种分类的债券投资组合

本基金本报告期末未持有债券。

#### 5.5 报告期末按公允价值占基金资产净值比例大小排序的前五名债券投资明细

本基金本报告期末未持有债券。

#### 5.6 报告期末按公允价值占基金资产净值比例大小排序的前十名资产支持证券投资明细

本基金本报告期末未持有资产支持证券。

#### 5.7 报告期末按公允价值占基金资产净值比例大小排序的前五名贵金属投资明细

本基金本报告期末未持有贵金属。

#### 5.8 报告期末按公允价值占基金资产净值比例大小排序的前五名权证投资明细

本基金本报告期末未持有权证。

#### 5.9 报告期末本基金投资的股指期货交易情况说明

##### 5.9.1 报告期末本基金投资的股指期货持仓和损益明细

本基金本报告期末无股指期货投资。

##### 5.9.2 本基金投资股指期货的投资政策

本基金本报告期末无股指期货投资。

#### 5.10 报告期末本基金投资的国债期货交易情况说明

##### 5.10.1 本期国债期货投资政策

本基金本报告期末无国债期货投资。

##### 5.10.2 报告期末本基金投资的国债期货持仓和损益明细

本基金本报告期末无国债期货投资。

##### 5.10.3 本期国债期货投资评价

本基金本报告期末无国债期货投资。

5.11 投资组合报告附注

5.11.1 本基金投资的前十名证券的发行主体中，成都新易盛通信科技股份有限公司出现在本报告期被监管部门立案调查的情况。本基金对上述主体发行的相关证券的投资决策程序符合相关法律法规及基金合同的要求。

5.11.2 基金投资的前十名股票未超出基金合同规定的备选股票库。

5.11.3 其他资产构成

序号	名称	金额（元）
1	存出保证金	39,346.68
2	应收证券清算款	-
3	应收股利	-
4	应收利息	-
5	应收申购款	199,766.93
6	其他应收款	-
7	待摊费用	-
8	其他	-
9	合计	239,113.61

5.11.4 报告期末持有的处于转股期的可转换债券明细

本基金本报告期末未持有处于转股期的可转换债券。

5.11.5 报告期末前十名股票中存在流通受限情况的说明

本基金本报告期末前十名股票中不存在流通受限情况。

5.11.6 投资组合报告附注的其他文字描述部分

由于四舍五入的原因，分项之和与合计项之间可能存在尾差。

§6 开放式基金份额变动

单位：份

项目	华夏创业板指数发起式A	华夏创业板指数发起式C	华夏创业板指数发起式E
本报告期初基金份额总额	12,008,137.44	6,378,438.80	15,337,760.20
报告期期间基金总申购份额	18,565,606.64	55,630,547.69	27,146,741.16

减：报告期期间基金总赎回份额	9,994,083.87	39,255,372.68	30,544,367.13
报告期期间基金拆分变动份额	-	-	-
本报告期期末基金份额总额	20,579,660.21	22,753,613.81	11,940,134.23

§7 基金管理人运用固有资金投资本基金情况

7.1 基金管理人持有本基金份额变动情况

项目	华夏创业板指数发起式A	华夏创业板指数发起式C	华夏创业板指数发起式E
报告期期初管理人持有的本基金份额	10,009,473.12	-	-
报告期期间买入/申购总份额	-	-	-
报告期期间卖出/赎回总份额	-	-	-
报告期期末管理人持有的本基金份额	10,009,473.12	-	-
报告期期末持有的本基金份额占基金总份额比例（%）	48.64%	-	-

7.2 基金管理人运用固有资金投资本基金交易明细

本基金本报告期无基金管理人运用固有资金投资本基金的情况。

§8 报告期末发起式基金发起资金持有份额情况

项目	持有份额总数	持有份额占基金总份额比例	发起份额总数	发起份额占基金总份额比例	发起份额承诺持有期限
基金管理人固有资金	10,009,473.12	18.11%	10,000,500.00	18.09%	不少于三年
基金管理人高级管理人员	-	-	-	-	-
基金经理	-	-	-	-	-

等人员					
基金管理 人股东	-	-	-	-	-
其他	-	-	-	-	-
合计	10,009,473.12	18.11%	10,000,500.00	18.09%	不少于三年

## §9 影响投资者决策的其他重要信息

### 9.1 报告期内单一投资者持有基金份额比例达到或超过 20% 的情况

投资者类别	报告期内持有基金份额变化情况					报告期末持有基金情况	
	序号	持有基金份额比例达到或者超过 20% 的时间区间	期初份额	申购份额	赎回份额	持有份额	份额占比
机构	1	2024-10-01 至 2024-10-07	10,009,473.12	-	-	10,009,473.12	18.11%
产品特有风险							
<p>本基金在报告期内存在单一投资者持有基金份额比例达到或者超过基金总份额20%的情形，在市场流动性不足的情况下，如遇投资者巨额赎回或集中赎回，基金管理人可能无法以合理的价格及时变现基金资产，有可能对基金净值产生一定的影响，甚至可能引发基金的流动性风险。</p> <p>在特定情况下，若持有基金份额占比较高的投资者大量赎回本基金，可能导致在其赎回后本基金资产规模持续低于正常运作水平，面临转换运作方式、与其他基金合并或者终止基金合同等情形。</p>							

### 9.2 影响投资者决策的其他重要信息

#### 1、报告期内披露的主要事项

本基金本报告期内无需要披露的主要事项。

#### 2、其他相关信息

华夏基金管理有限公司成立于 1998 年 4 月 9 日，是经中国证监会批准成立的首批全国性基金管理公司之一。公司总部设在北京，在北京、上海、深圳、成都、南京、杭州、广州、青岛、武汉及沈阳设有分公司，在香港、深圳、上海、北京设有子公司。公司是首批全国社保基金管理人、首批企业年金基金管理人、境内首批 QDII 基金管理人、境内首只 ETF 基金管理人、境内首只沪港通 ETF 基金管理人、首批内地与香港基金互认基金管理人、首批基本养老保险基金投资管理人资格、首家加入联合国责任投资原则组织的公募基金公司、首批公募 FOF 基金管理人、首批公募养老目标基金管理人、首批个人养老金基金管理人、境内首批中日互通 ETF 基金管理人、首批商品期货 ETF 基金管理人、首批公募 MOM 基金管理

人、首批纳入互联互通 ETF 基金管理人、首批北交所主题基金管理人以及特定客户资产管理人、保险资金投资管理人、公募 REITs 管理人，国内首家承诺“碳中和”具体目标和路径的公募基金公司，香港子公司是首批 RQFII 基金管理人。华夏基金是业务领域最广泛的基金管理公司之一。

## §10 备查文件目录

### 10.1 备查文件目录

- 1、中国证监会准予基金注册的文件；
- 2、基金合同；
- 3、托管协议；
- 4、法律意见书；
- 5、基金管理人业务资格批件、营业执照；
- 6、基金托管人业务资格批件、营业执照。

### 10.2 存放地点

备查文件存放于基金管理人和/或基金托管人的住所。

### 10.3 查阅方式

投资者可到基金管理人和/或基金托管人的住所免费查阅备查文件。在支付工本费后，投资者可在合理时间内取得备查文件的复制件或复印件。

华夏基金管理有限公司

二〇二五年一月二十二日